

Αποτελέσματα ποσοτικής έρευνας

Οκτώβριος 2023



Ταυτότητα της έρευνας

Εταιρεία: aboutpeople (Α.Μ. ΕΣΡ 58)

Ανάθεση: ETERON, Ινστιτούτο για την έρευνα και την κοινωνική αλλαγή

Μέγεθος δείγματος: 3058 άνδρες & γυναίκες 17 ετών & άνω

Χρόνος διεξαγωγής: 17-20 Οκτωβρίου 2023

Περιοχή διεξαγωγής: Πανελλαδική κάλυψη

Μέθοδος δειγματοληψίας: Online panel

Μέθοδος συλλογής στοιχείων: Αυτοσυμπληρούμενες ηλεκτρονικές συνεντεύξεις μέσω διαδικτύου με δομημένο ερωτηματολόγιο (CAWI)

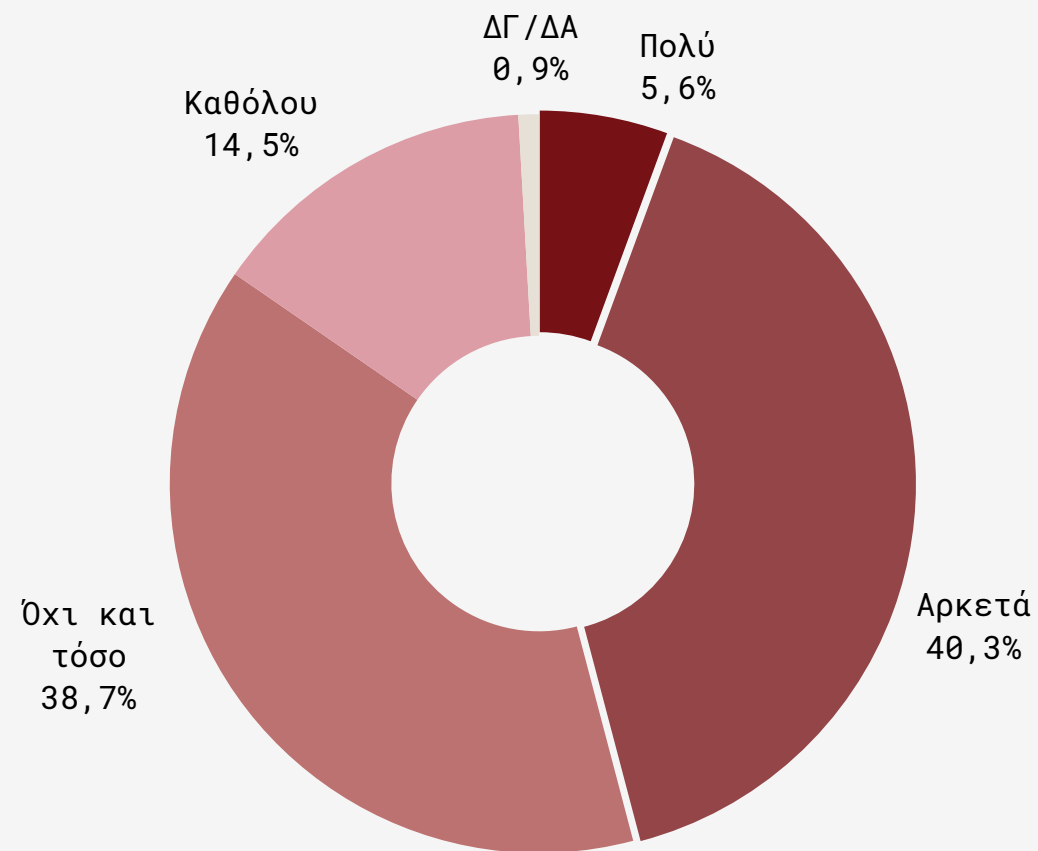
Σταθμίσεις: Τα αποτελέσματα σταθμίστηκαν ως προς το φύλο, την ηλικία και τα αποτελέσματα των βουλευτικών εκλογών 2023

Ελεγχοι: Έλεγχος πληρότητας στο 100%

Στατιστικό σφάλμα: Μέγιστο σφάλμα 1.7% σε διάστημα εμπιστοσύνης 95%

Αποτελέσματα έρευνας

Πόσο χαρούμενος/η νιώθετε αυτές τις μέρες;

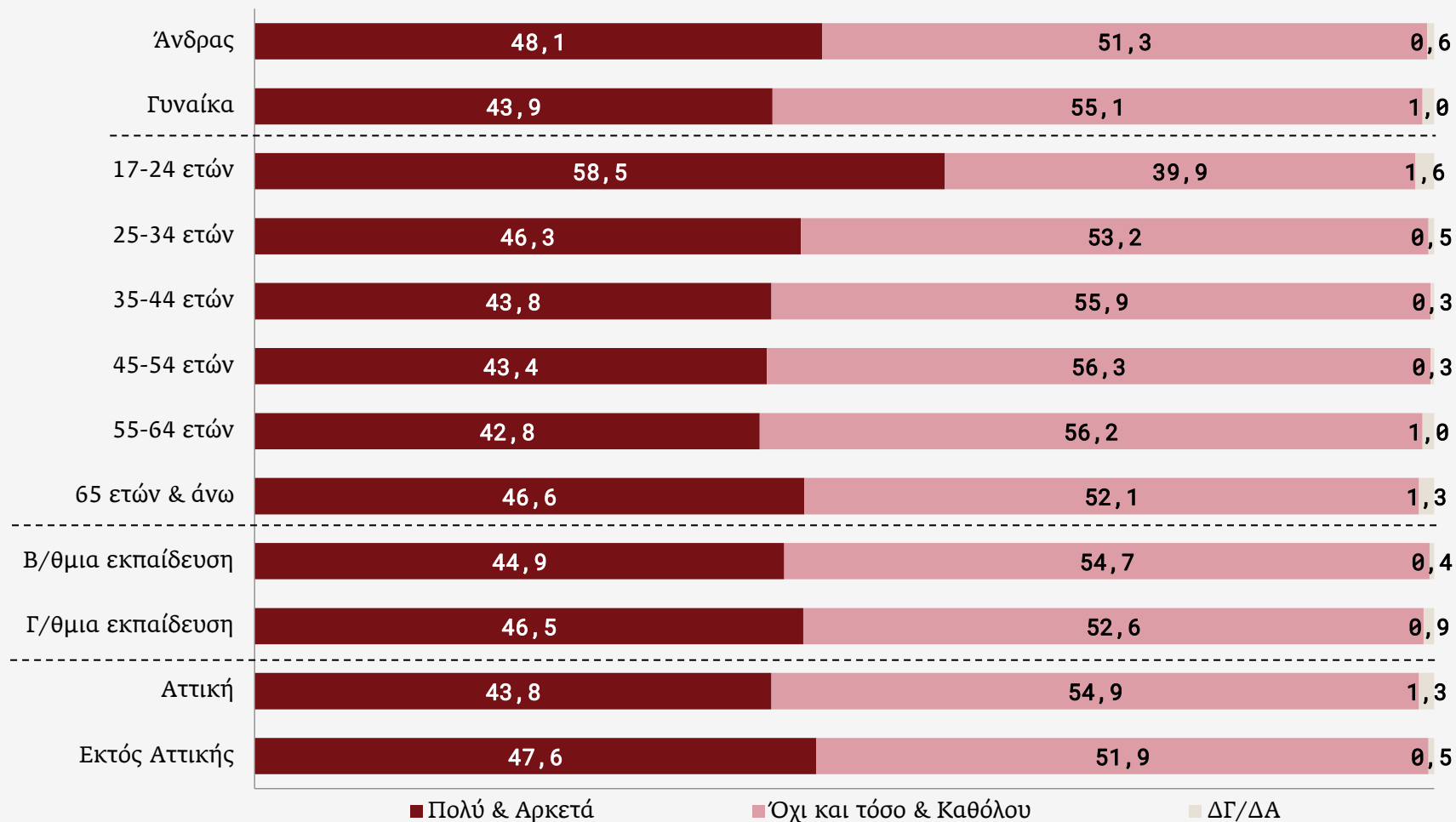


Πολύ & Αρκετά: 45,9%

Όχι και τόσο & καθόλου: 53,2%

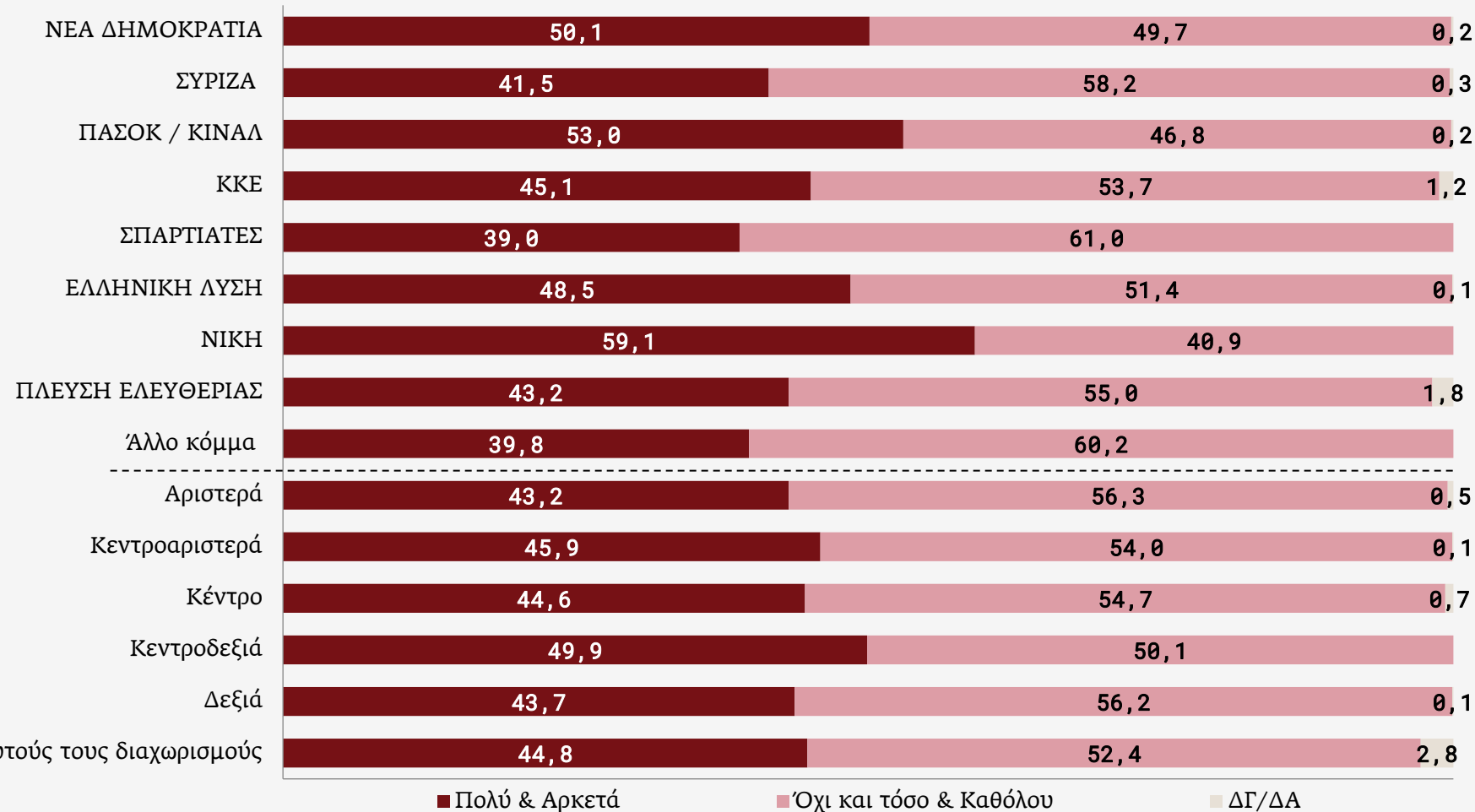
Πόσο χαρούμενος/η νιώθετε αυτές τις μέρες;

Ανά κατηγορία πληθυσμού



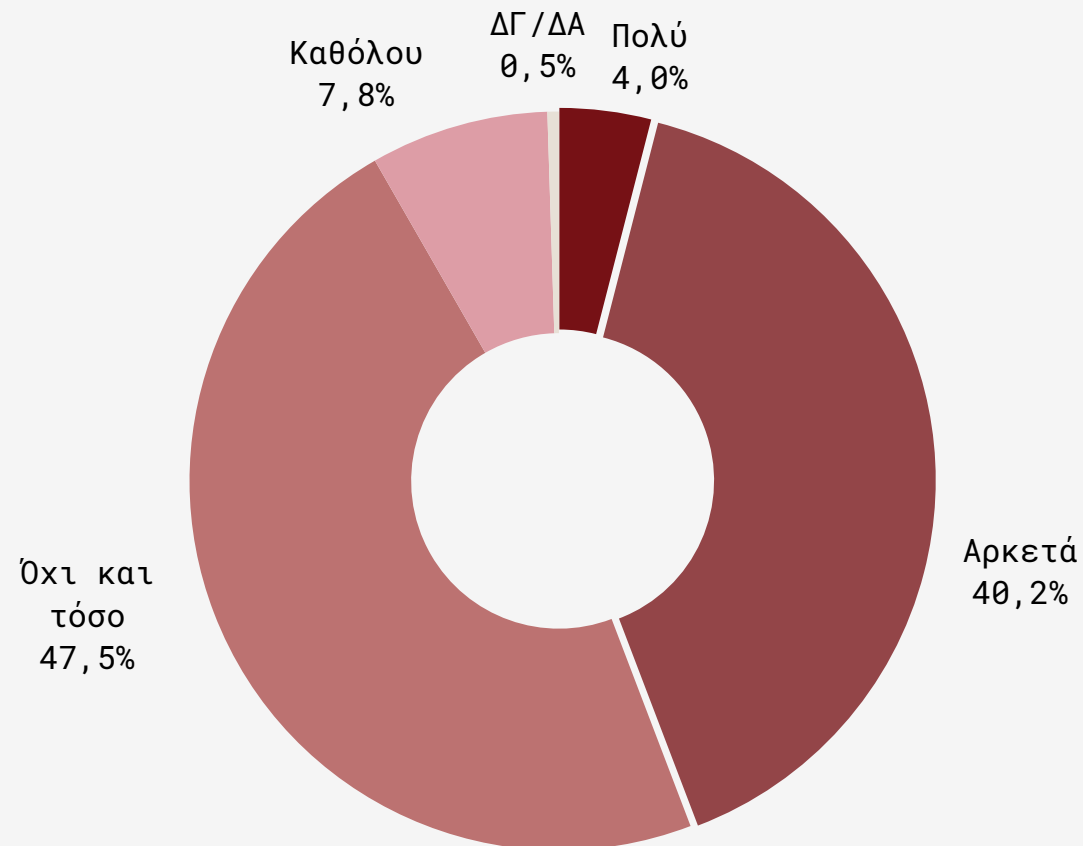
Πόσο χαρούμενος/η νιώθετε αυτές τις μέρες;

Ανά κατηγορία πληθυσμού



Δεν πιστεύω σε αυτούς τους διαχωρισμούς

Πόσο εμπιστεύεστε τους συνανθρώπους σας;

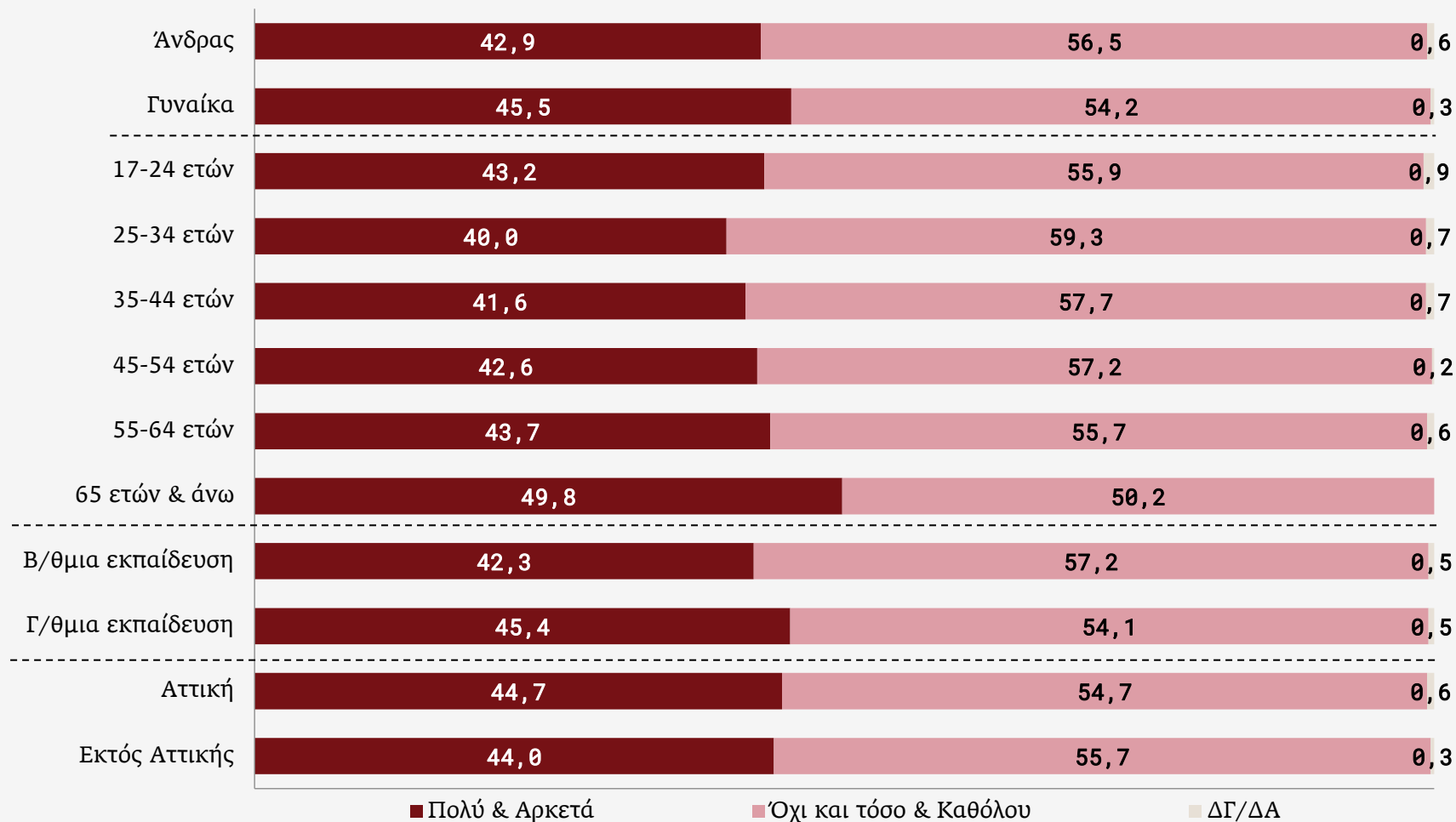


Πολύ & Αρκετά: 44,2%

Όχι και τόσο & καθόλου: 55,3%

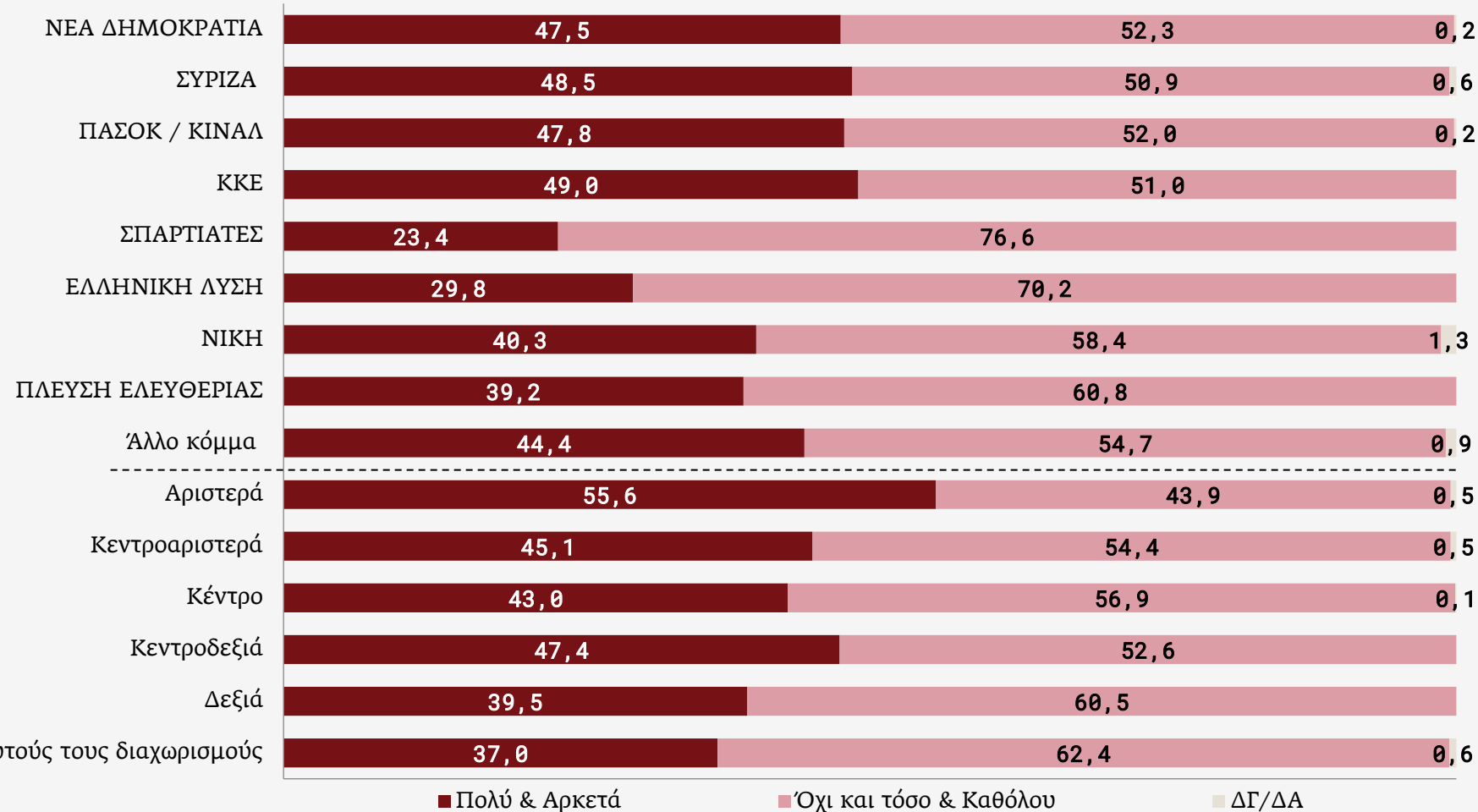
Πόσο εμπιστεύεστε τους συνανθρώπους σας;

Ανά κατηγορία πληθυσμού

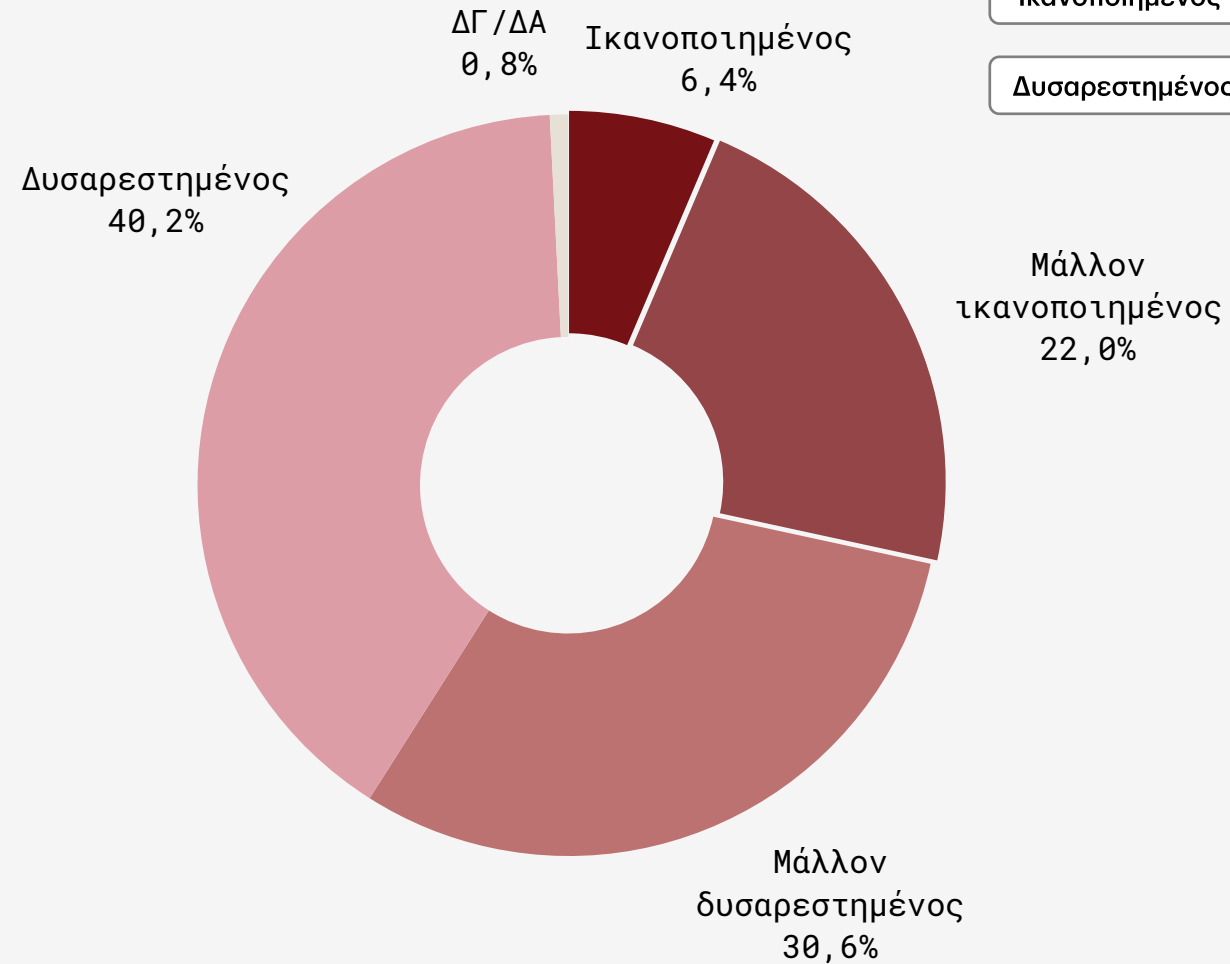


Πόσο εμπιστεύεστε τους συνανθρώπους σας;

Ανά κατηγορία πληθυσμού

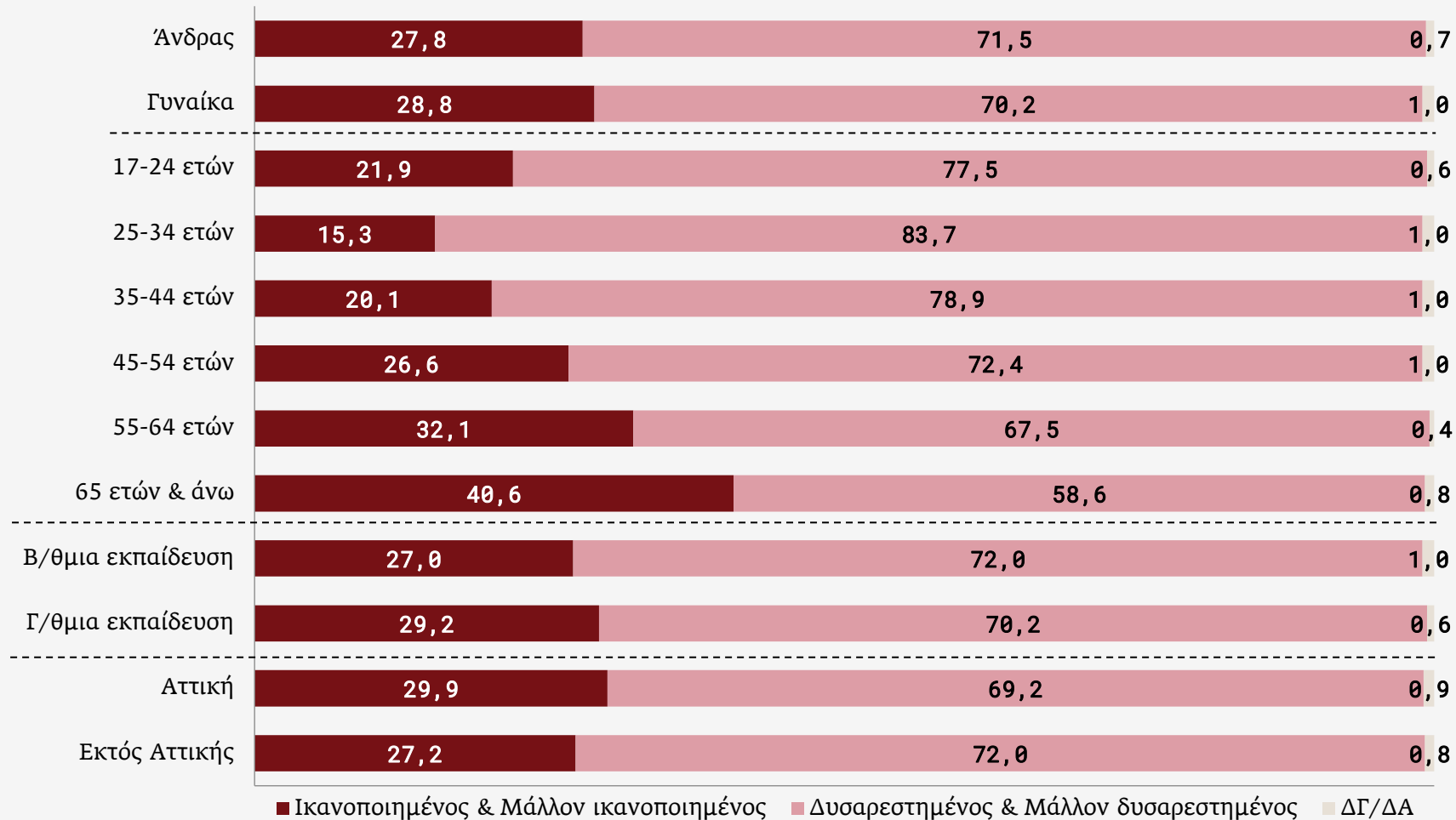


Συνολικά, είστε ικανοποιημένος ή δυσαρεστημένος από τον τρόπο που λειτουργεί η δημοκρατία στην Ελλάδα σήμερα;



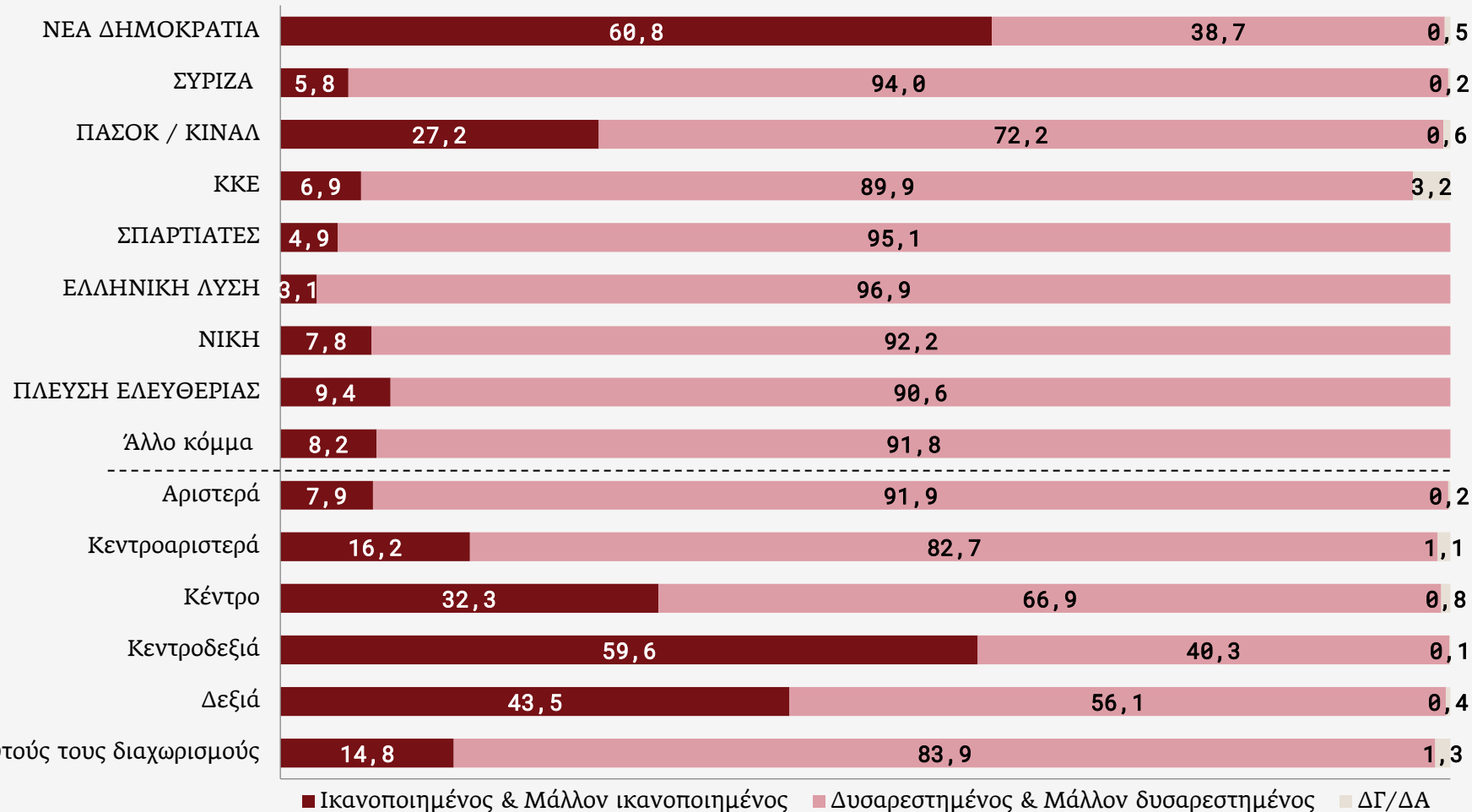
Συνολικά, είστε ικανοποιημένος ή δυσαρεστημένος από τον τρόπο που λειτουργεί η δημοκρατία στην Ελλάδα σήμερα;

Ανά κατηγορία πληθυσμού



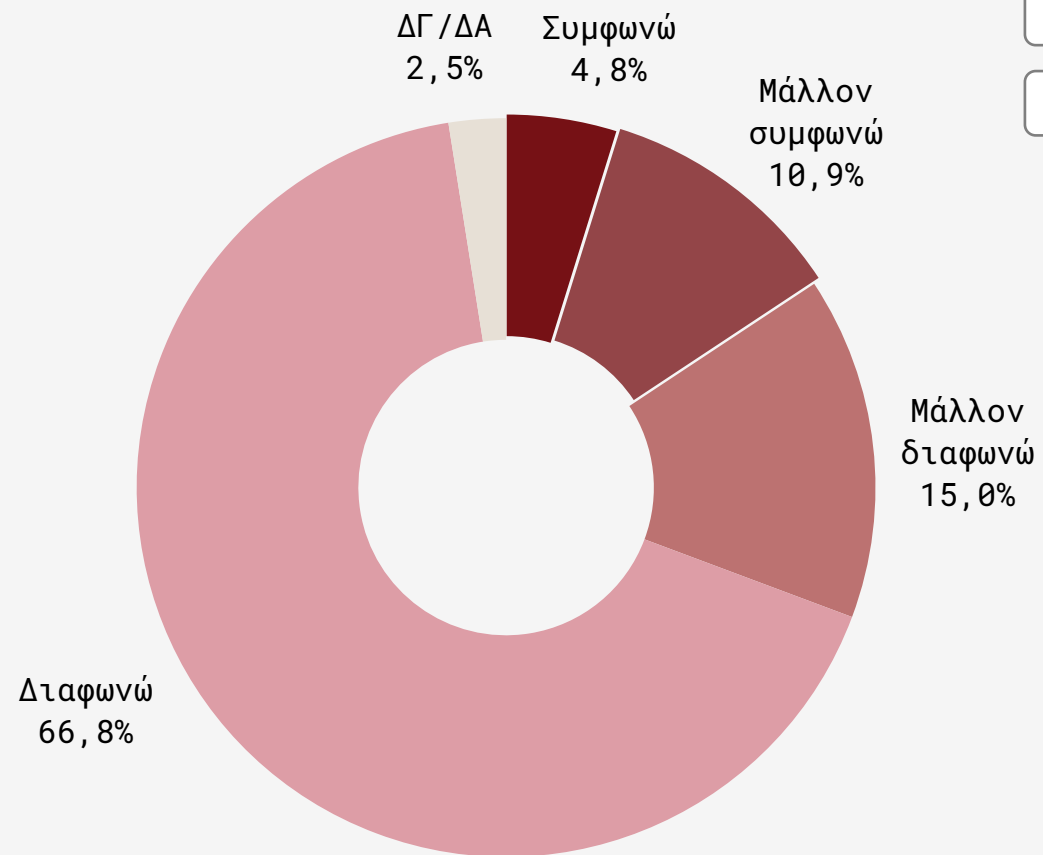
Συνολικά, είστε ικανοποιημένος ή δυσαρεστημένος από τον τρόπο που λειτουργεί η δημοκρατία στην Ελλάδα σήμερα;

Ανά κατηγορία πληθυσμού



Δεν πιστεύω σε αυτούς τους διαχωρισμούς

Υπάρχουν συμπολίτες μας που διατυπώνουν την άποψη ότι σε ορισμένες περιπτώσεις η δικτατορία είναι ίσως προτιμότερη από την δημοκρατία. Σε ποιο βαθμό συμφωνείτε ή διαφωνείτε με αυτή την άποψη;

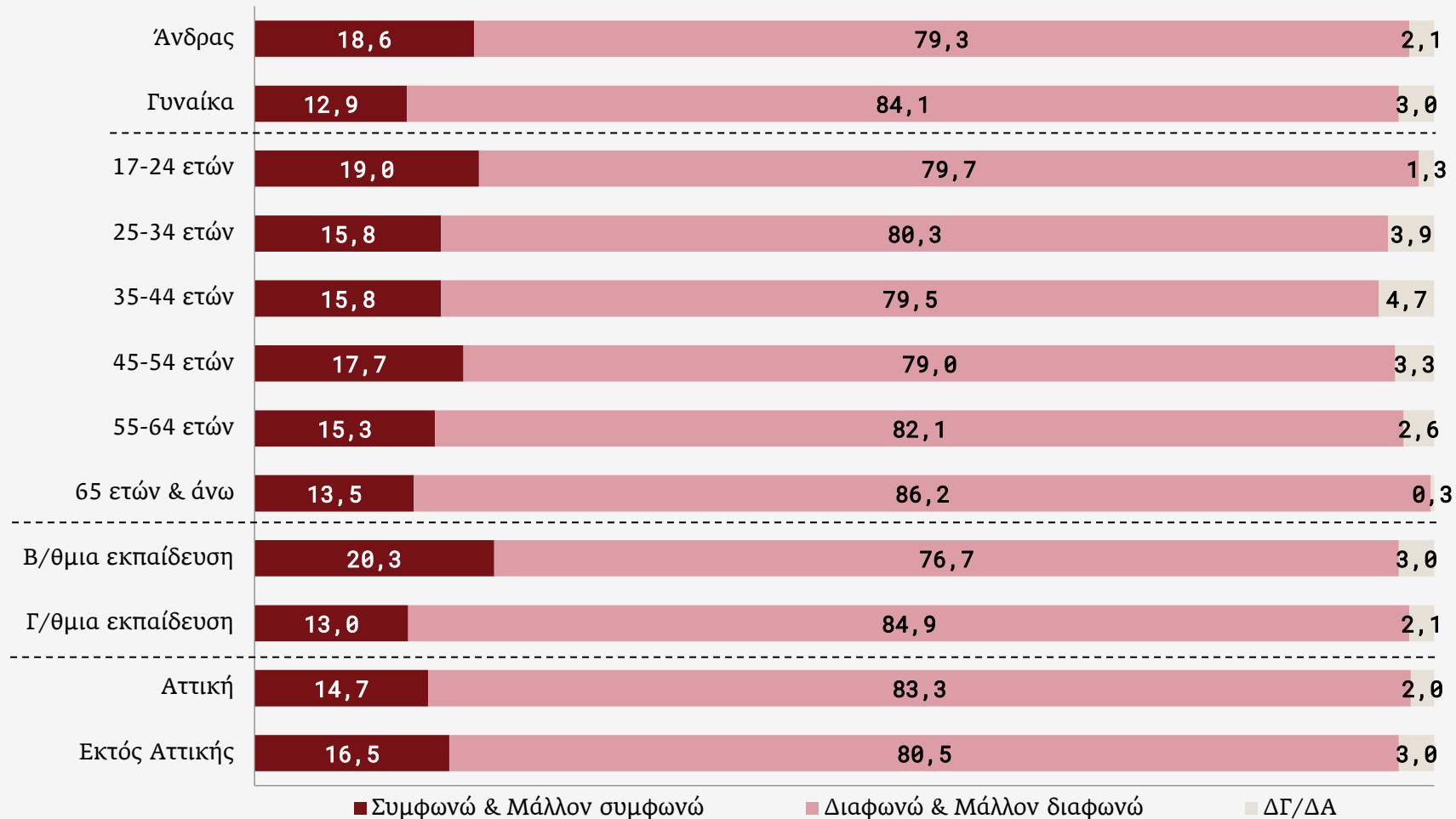


Συμφωνώ & Μάλλον συμφωνώ: 15,7%

Διαφωνώ & Μάλλον διαφωνώ: 81,8%

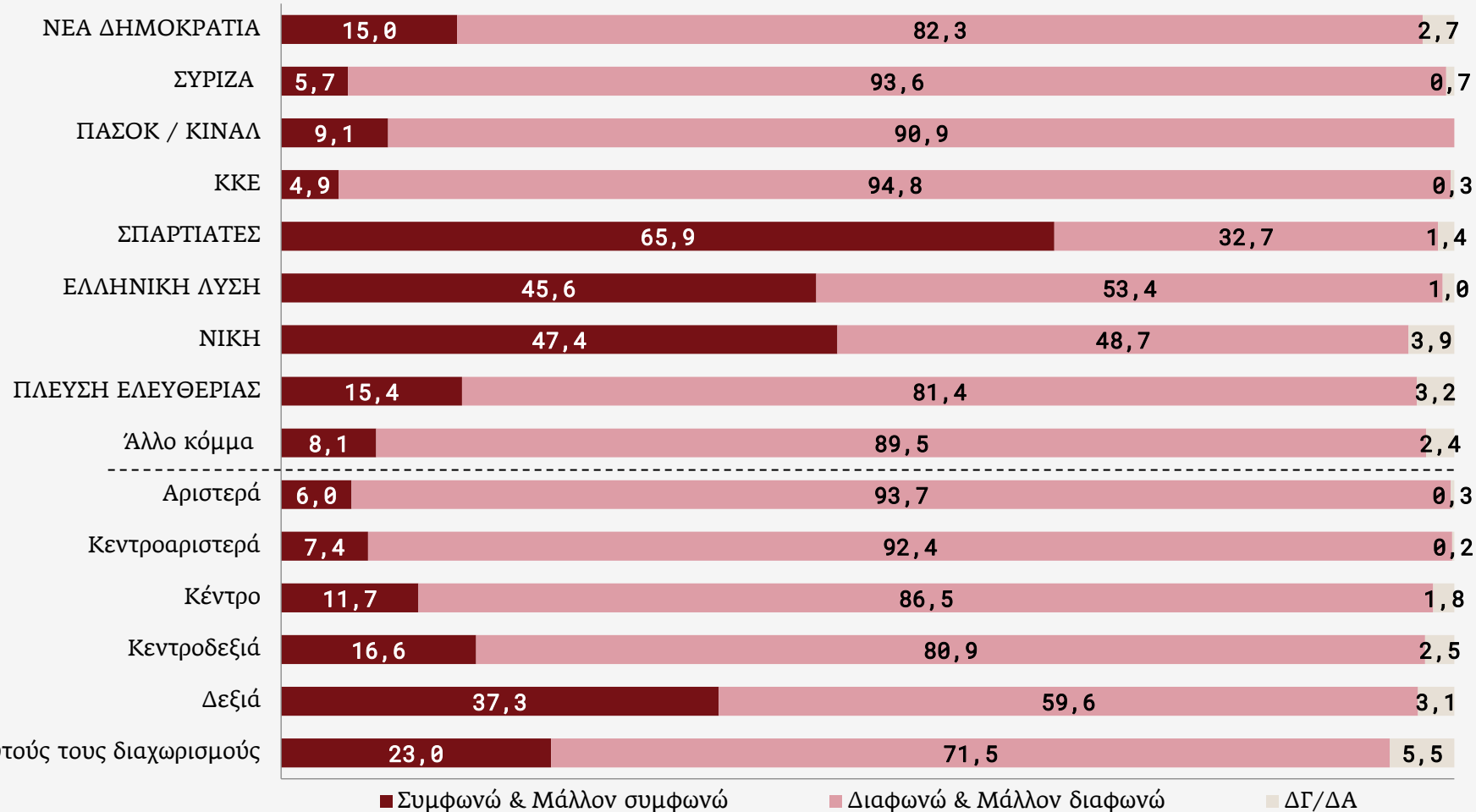
Υπάρχουν συμπολίτες μας που διατυπώνουν την άποψη ότι σε ορισμένες περιπτώσεις η δικτατορία είναι ίσως προτιμότερη από την δημοκρατία. Σε ποιο βαθμό συμφωνείτε ή διαφωνείτε με αυτή την άποψη;

Ανά κατηγορία πληθυσμού



Υπάρχουν συμπολίτες μας που διατυπώνουν την άποψη ότι σε ορισμένες περιπτώσεις η δικτατορία είναι ίσως προτιμότερη από την δημοκρατία. Σε ποιο βαθμό συμφωνείτε ή διαφωνείτε με αυτή την άποψη;

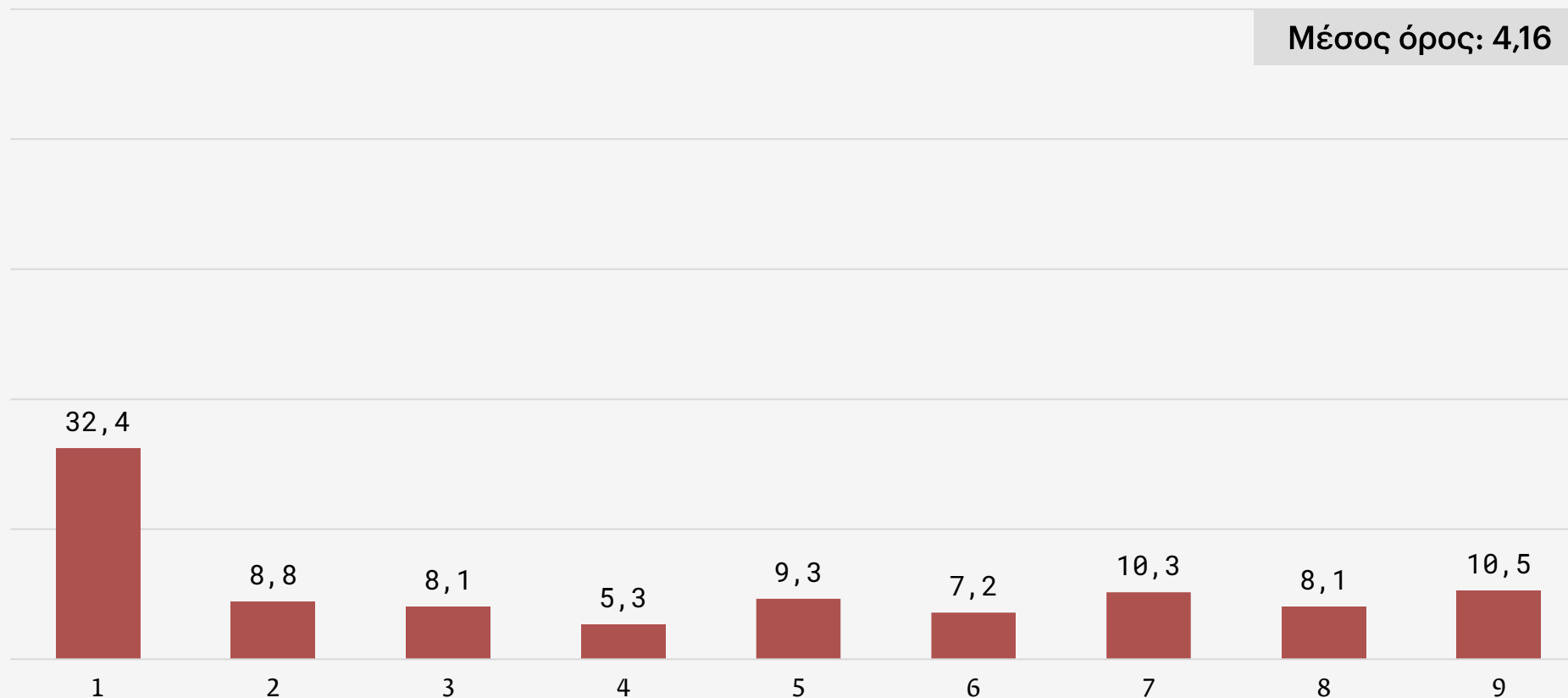
Ανά κατηγορία πληθυσμού



Σε μια κλίμακα από το 1 έως το 9, όπου 1=αντιπαθώ απολύτως και 9=συμπαθώ απολύτως, πόσο συμπαθείτε ή αντιπαθείτε τα παρακάτω κόμματα:

ΝΕΑ ΔΗΜΟΚΡΑΤΙΑ (n=2911)

Μέσος όρος: 4,16



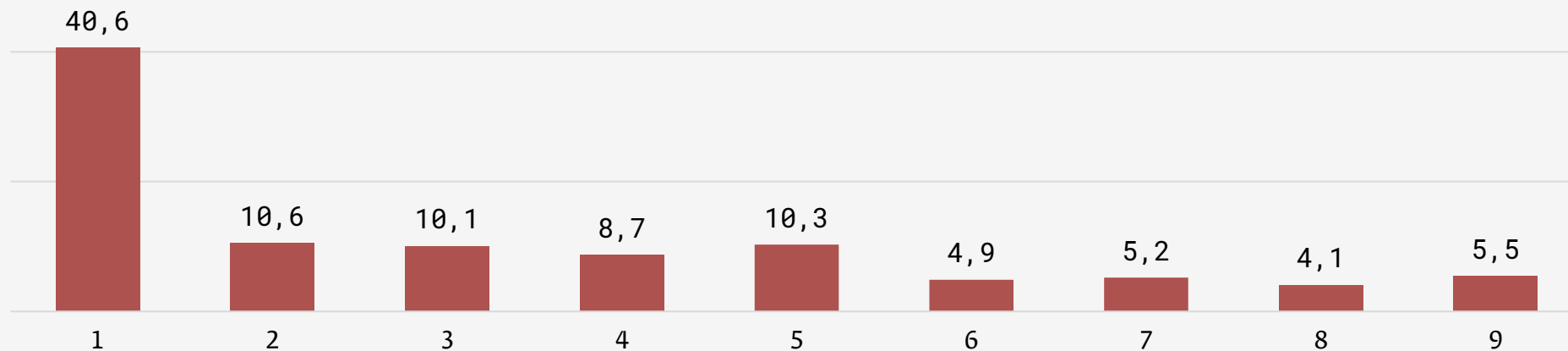
Αντιπαθώ
απολύτως

Συμπαθώ
απολύτως

Σε μια κλίμακα από το 1 έως το 9, όπου 1=αντιπαθώ απολύτως και 9=συμπαθώ απολύτως, πόσο συμπαθείτε ή αντιπαθείτε τα παρακάτω κόμματα:

ΣΥΡΙΖΑ (n=2912)

Μέσος όρος: 3,27



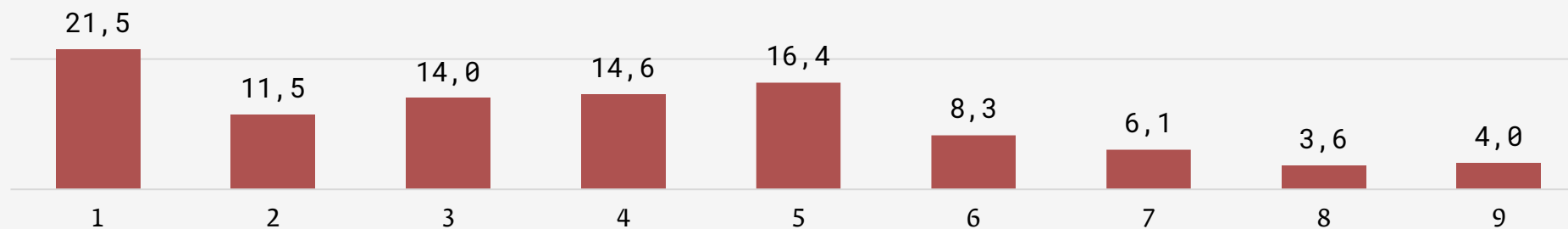
Αντιπαθώ
απολύτως

Συμπαθώ
απολύτως

Σε μια κλίμακα από το 1 έως το 9, όπου 1=αντιπαθώ απολύτως και 9=συμπαθώ απολύτως, πόσο συμπαθείτε ή αντιπαθείτε τα παρακάτω κόμματα:

ΠΑΣΟΚ/ΚΙΝΑΛ (n=2903)

Μέσος όρος: 3,84



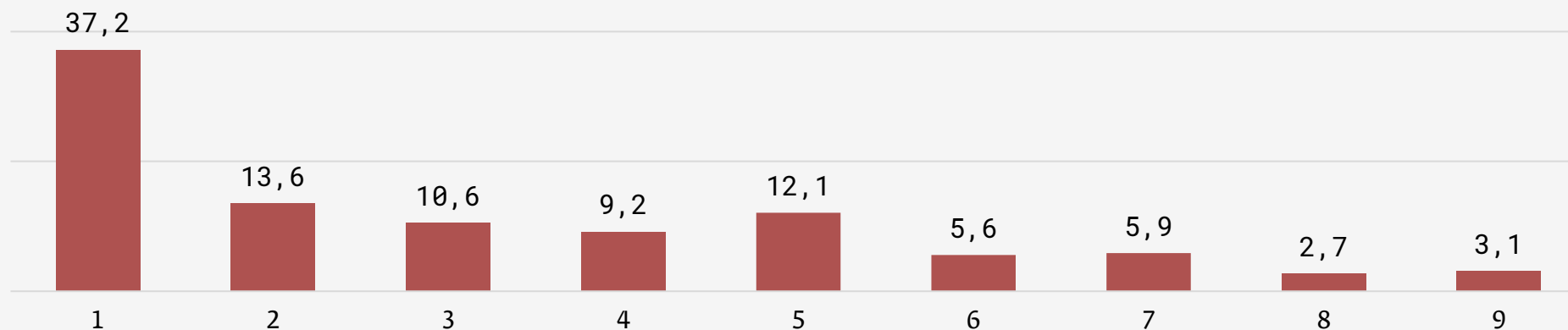
Αντιπαθώ
απολύτως

Συμπαθώ
απολύτως

Σε μια κλίμακα από το 1 έως το 9, όπου 1=αντιπαθώ απολύτως και 9=συμπαθώ απολύτως, πόσο συμπαθείτε ή αντιπαθείτε τα παρακάτω κόμματα:

ΚΚΕ (n=2905)

Μέσος όρος: 3,18



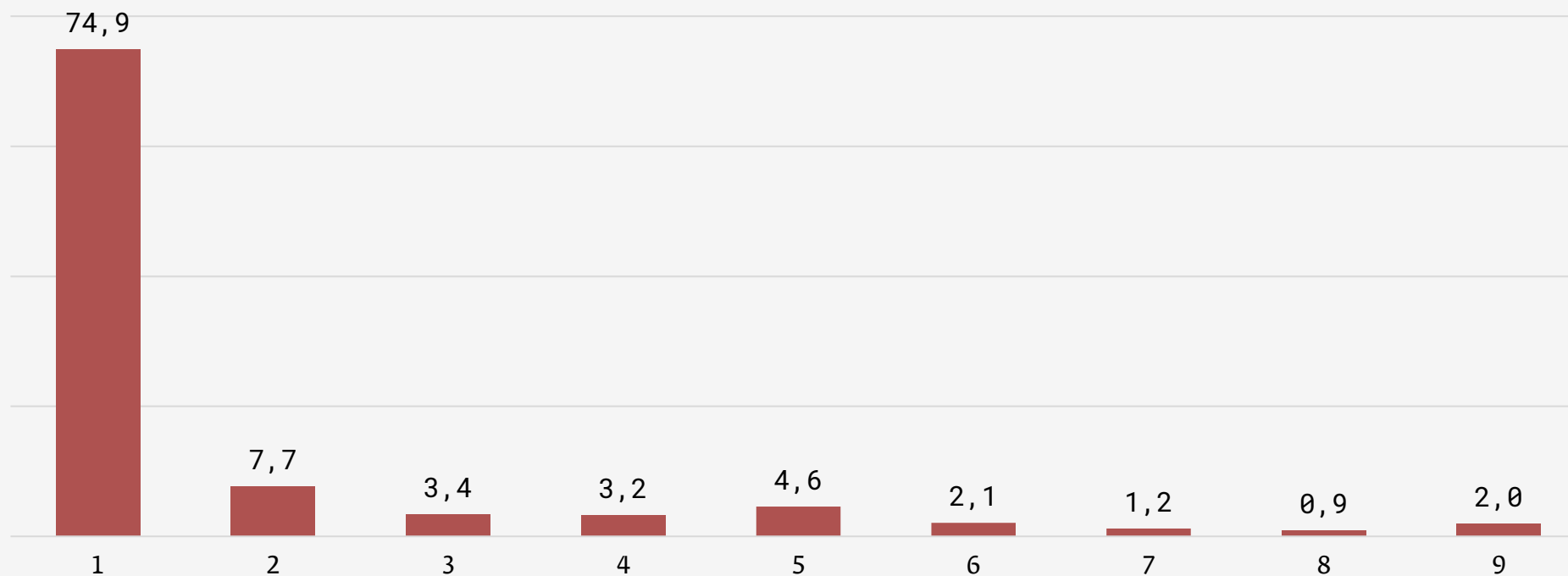
Αντιπαθώ
απολύτως

Συμπαθώ
απολύτως

Σε μια κλίμακα από το 1 έως το 9, όπου 1=αντιπαθώ απολύτως και 9=συμπαθώ απολύτως, πόσο συμπαθείτε ή αντιπαθείτε τα παρακάτω κόμματα:

ΣΠΑΡΤΙΑΤΕΣ (n=2863)

Μέσος όρος: 1,83



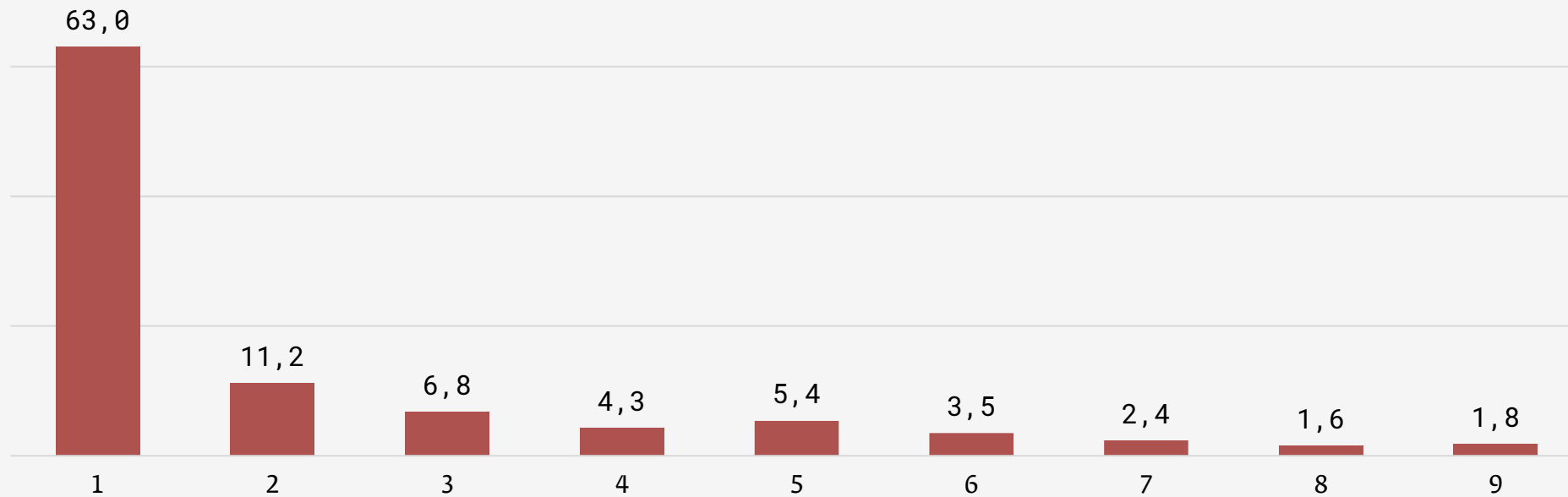
Αντιπαθώ
απολύτως

Συμπαθώ
απολύτως

Σε μια κλίμακα από το 1 έως το 9, όπου 1=αντιπαθώ απολύτως και 9=συμπαθώ απολύτως, πόσο συμπαθείτε ή αντιπαθείτε τα παρακάτω κόμματα:

ΕΛΛΗΝΙΚΗ ΛΥΣΗ (n=2853)

Μέσος όρος: 2,17



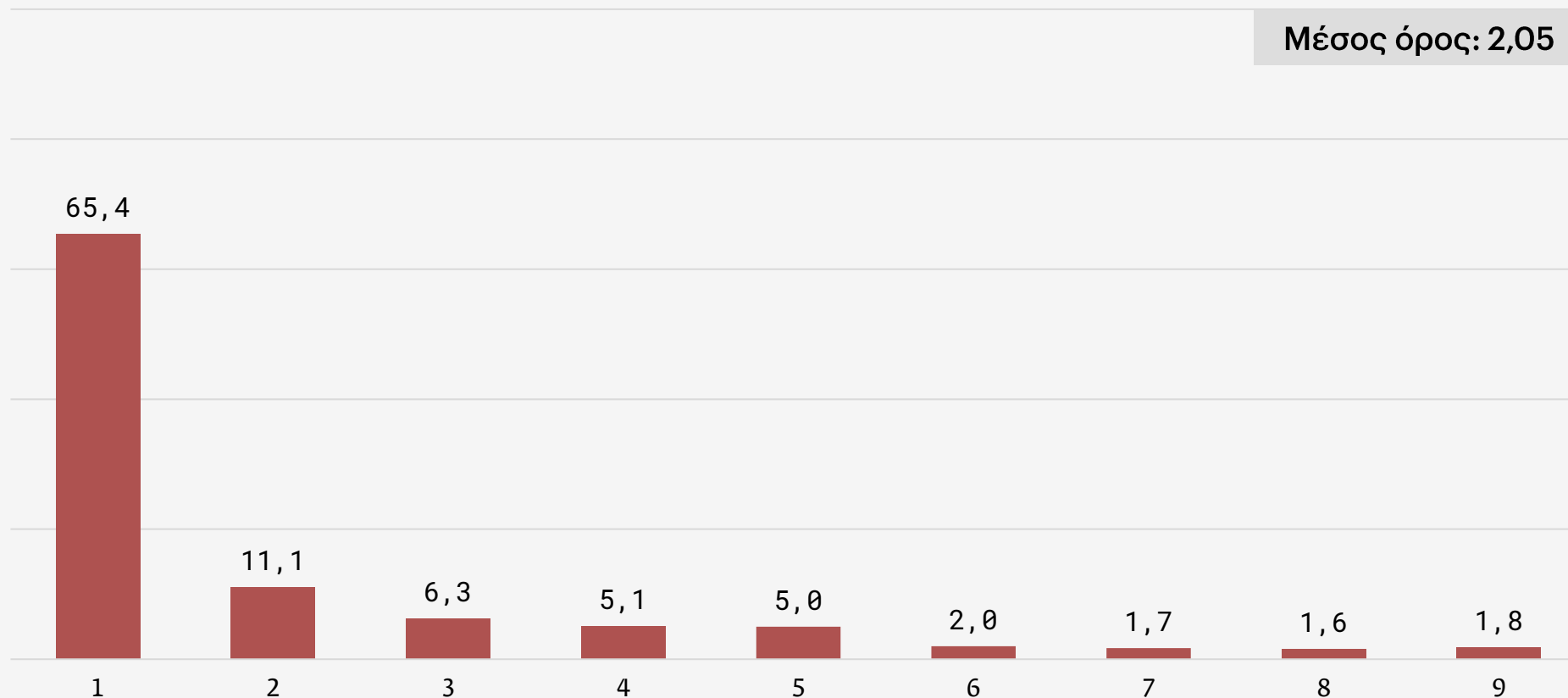
Αντιπαθώ
απολύτως

Συμπαθώ
απολύτως

Σε μια κλίμακα από το 1 έως το 9, όπου 1=αντιπαθώ απολύτως και 9=συμπαθώ απολύτως, πόσο συμπαθείτε ή αντιπαθείτε τα παρακάτω κόμματα:

ΝΙΚΗ (n=2815)

Μέσος όρος: 2,05



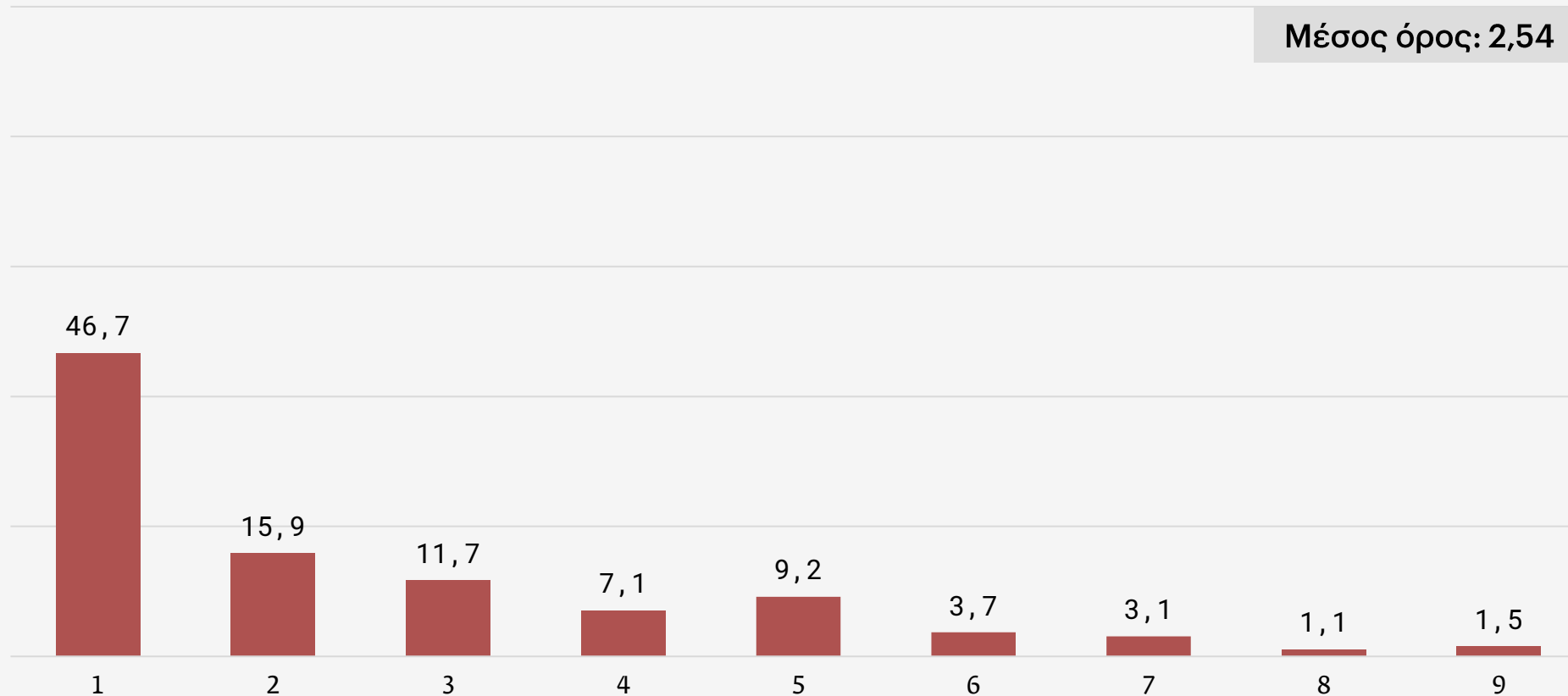
Αντιπαθώ
απολύτως

Συμπαθώ
απολύτως

Σε μια κλίμακα από το 1 έως το 9, όπου 1=αντιπαθώ απολύτως και 9=συμπαθώ απολύτως, πόσο συμπαθείτε ή αντιπαθείτε τα παρακάτω κόμματα:

ΠΛΕΥΣΗ ΕΛΕΥΘΕΡΙΑΣ (n=2814)

Μέσος όρος: 2,54

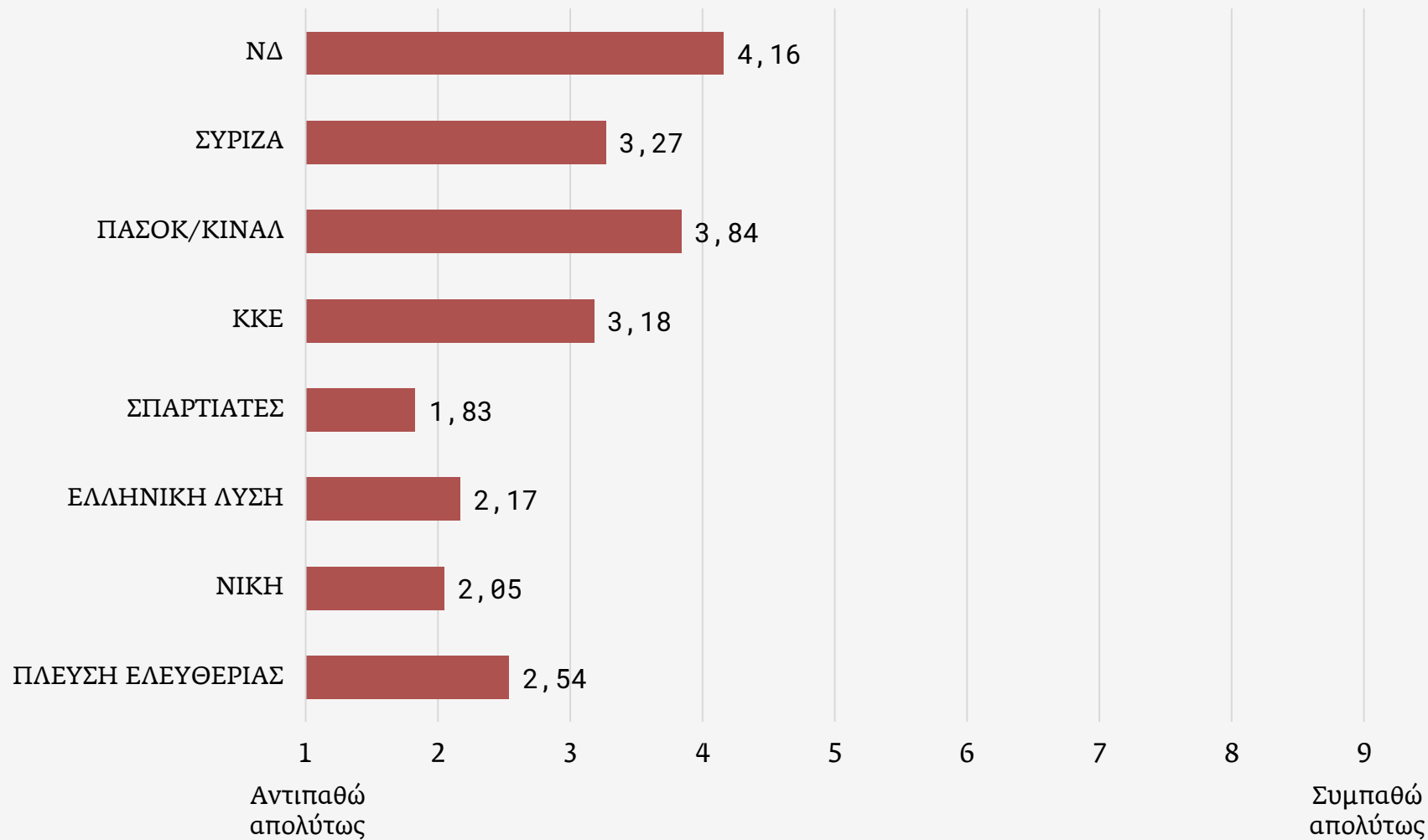


Αντιπαθώ
απολύτως

Συμπαθώ
απολύτως

Σε μια κλίμακα από το 1 έως το 9, όπου 1=αντιπαθώ απολύτως και 9=συμπαθώ απολύτως, πόσο συμπαθείτε ή αντιπαθείτε τα παρακάτω κόμματα:

ΣΥΓΚΕΝΤΡΩΤΙΚΟ ΓΡΑΦΗΜΑ Μ.Ο.



Σε μια κλίμακα από το 1 έως το 9, όπου 1=αντιπαθώ απολύτως και 9=συμπαθώ απολύτως, πόσο συμπαθείτε ή αντιπαθείτε τα παρακάτω κόμματα:

Μέσοι όροι ανά κατηγορία πληθυσμού

	Φύλο		Ηλικία					Μόρφωση		Περιοχή		
	Άνδρας	Γυναίκα	17-24 ετών	25-34 ετών	35-44 ετών	45-54 ετών	55-64 ετών	65 ετών & άνω	Β/θμια εκπαίδευση	Γ/θμια εκπαίδευση	Αττική	Εκτός Αττικής
ΝΔ	4,10	4,22	3,76	3,28	3,68	4,28	4,39	4,78	4,19	4,15	4,25	4,10
ΣΥΡΙΖΑ	3,07	3,45	3,61	3,37	3,46	3,00	3,21	3,20	3,17	3,32	3,31	3,23
ΠΑΣΟΚ/ΚΙΝΑΛ	3,88	3,81	4,30	3,37	3,84	3,73	3,89	3,98	3,64	3,96	3,78	3,89
ΚΚΕ	2,95	3,40	2,99	3,29	3,61	3,14	3,10	3,00	3,00	3,28	3,27	3,11
ΣΠΑΡΤΙΑΤΕΣ	1,96	1,70	2,17	2,08	1,97	1,89	1,74	1,53	2,04	1,71	1,77	1,87
ΕΛΛΗΝΙΚΗ ΛΥΣΗ	2,36	1,97	2,40	2,35	2,48	2,24	2,15	1,79	2,43	2,02	2,00	2,29
ΝΙΚΗ	2,16	1,94	2,46	2,18	2,33	2,22	1,96	1,63	2,21	1,96	1,93	2,13
ΠΛΕΥΣΗ ΕΛΕΥΘΕΡΙΑΣ	2,45	2,62	3,27	2,71	2,77	2,48	2,44	2,21	2,58	2,52	2,51	2,56

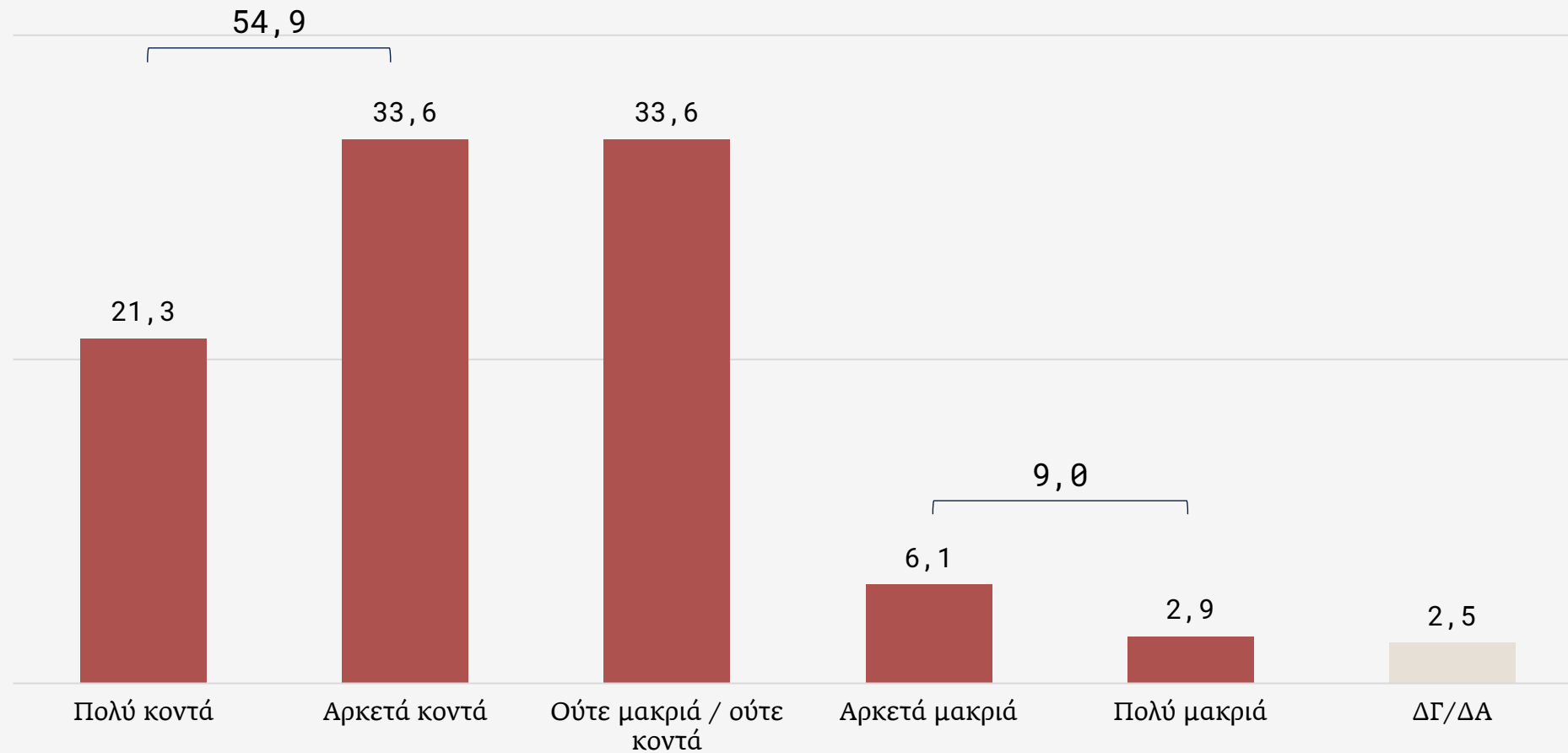
Σε μια κλίμακα από το 1 έως το 9, όπου 1=αντιπαθώ απολύτως και 9=συμπαθώ απολύτως, πόσο συμπαθείτε ή αντιπαθείτε τα παρακάτω κόμματα:

Μέσοι όροι ανά κατηγορία πληθυσμού

	Ψηφοφόροι 2023								
	ΝΕΑ ΔΗΜΟΚΡΑΤΙΑ	ΣΥΡΙΖΑ	ΠΑΣΟΚ /ΚΙΝΑΛ	ΚΚΕ	ΣΠΑΡΤΙΑΤΕΣ	ΕΛΛΗΝΙΚΗ ΛΥΣΗ	ΝΙΚΗ	ΠΛΕΥΣΗ ΕΛΕΥΘΕΡΙΑΣ	Άλλο κόμμα
ΝΔ	7,24	1,69	3,34	2,10	2,09	3,26	2,79	2,49	2,26
ΣΥΡΙΖΑ	1,97	7,02	3,11	3,52	1,49	2,48	2,14	3,42	3,54
ΠΑΣΟΚ/ΚΙΝΑΛ	3,79	3,83	7,29	3,14	1,97	3,08	3,07	3,66	3,10
ΚΚΕ	2,38	3,77	3,36	7,12	1,77	2,71	2,44	3,56	3,77
ΣΠΑΡΤΙΑΤΕΣ	1,63	1,31	1,32	1,22	6,32	3,30	2,56	1,69	1,46
ΕΛΛΗΝΙΚΗ ΛΥΣΗ	1,91	1,52	1,71	1,42	4,64	6,89	3,84	2,15	1,79
ΝΙΚΗ	1,83	1,46	1,63	1,47	3,85	3,47	6,56	2,02	1,92
ΠΛΕΥΣΗ ΕΛΕΥΘΕΡΙΑΣ	2,06	2,46	2,52	2,50	2,44	3,25	3,43	5,85	2,83

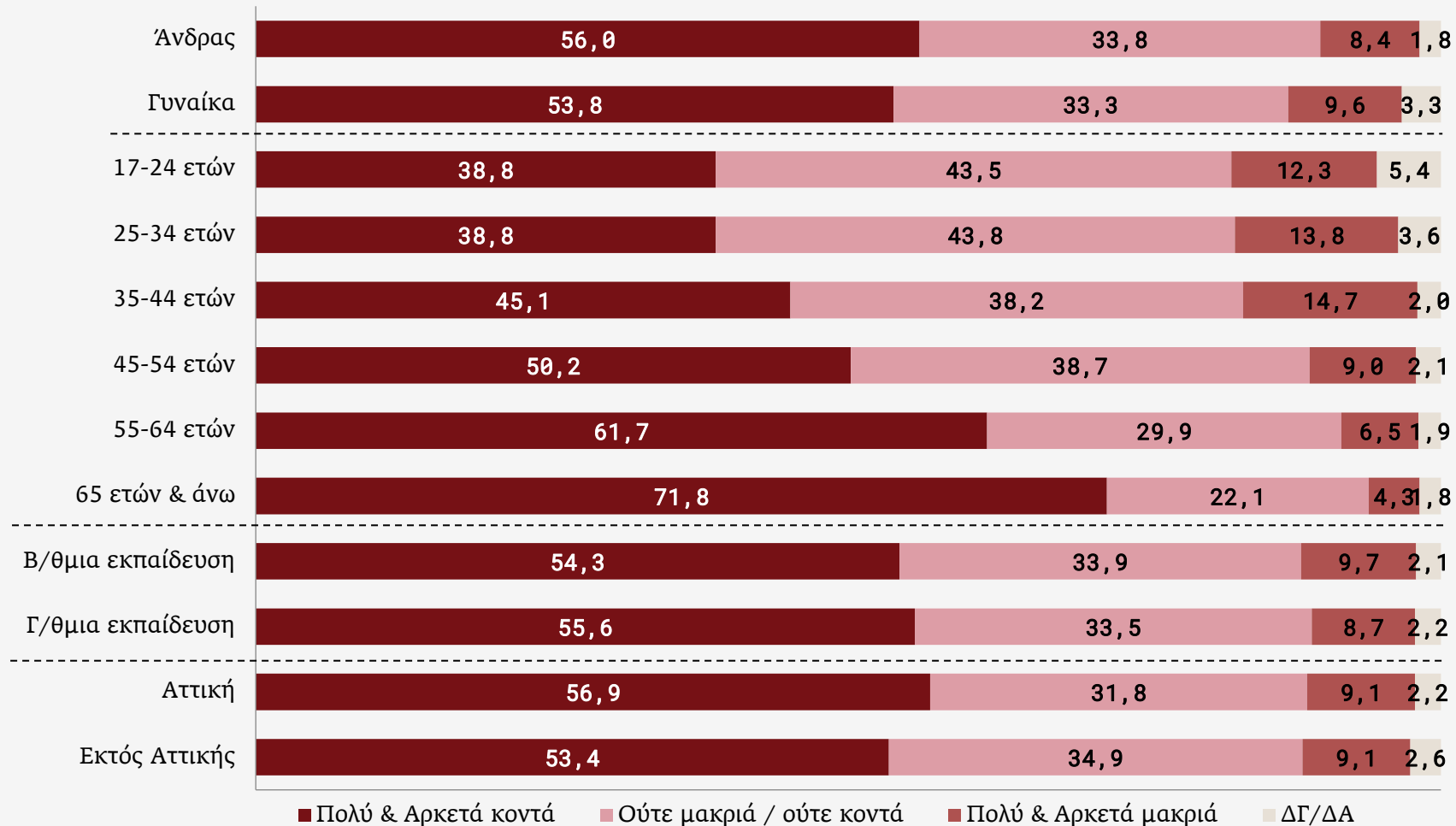
	Πολιτική Αυτοτοποθέτηση					
	Αριστερά	Κεντροαριστερά	Κέντρο	Κεντροδεξιά	Δεξιά	Δεν πιστεύω σε αυτούς τους διαχωρισμούς
ΝΔ	1,69	2,55	4,79	7,06	6,27	3,28
ΣΥΡΙΖΑ	5,33	4,91	2,86	1,80	1,82	2,57
ΠΑΣΟΚ/ΚΙΝΑΛ	3,31	5,08	4,81	3,49	2,87	2,99
ΚΚΕ	5,17	4,06	2,93	2,23	1,84	2,59
ΣΠΑΡΤΙΑΤΕΣ	1,24	1,37	1,50	1,71	3,12	2,54
ΕΛΛΗΝΙΚΗ ΛΥΣΗ	1,32	1,74	2,12	2,08	3,26	2,82
ΝΙΚΗ	1,35	1,60	1,93	2,06	2,94	2,64
ΠΛΕΥΣΗ ΕΛΕΥΘΕΡΙΑΣ	2,64	2,84	2,61	2,02	2,03	2,78

Εσείς πόσο κοντά αισθάνεστε στο κόμμα που ψηφίσατε στις τελευταίες εθνικές εκλογές; - βάση: όσοι ψήφισαν στις εκλογές του Ιουνίου '23 -



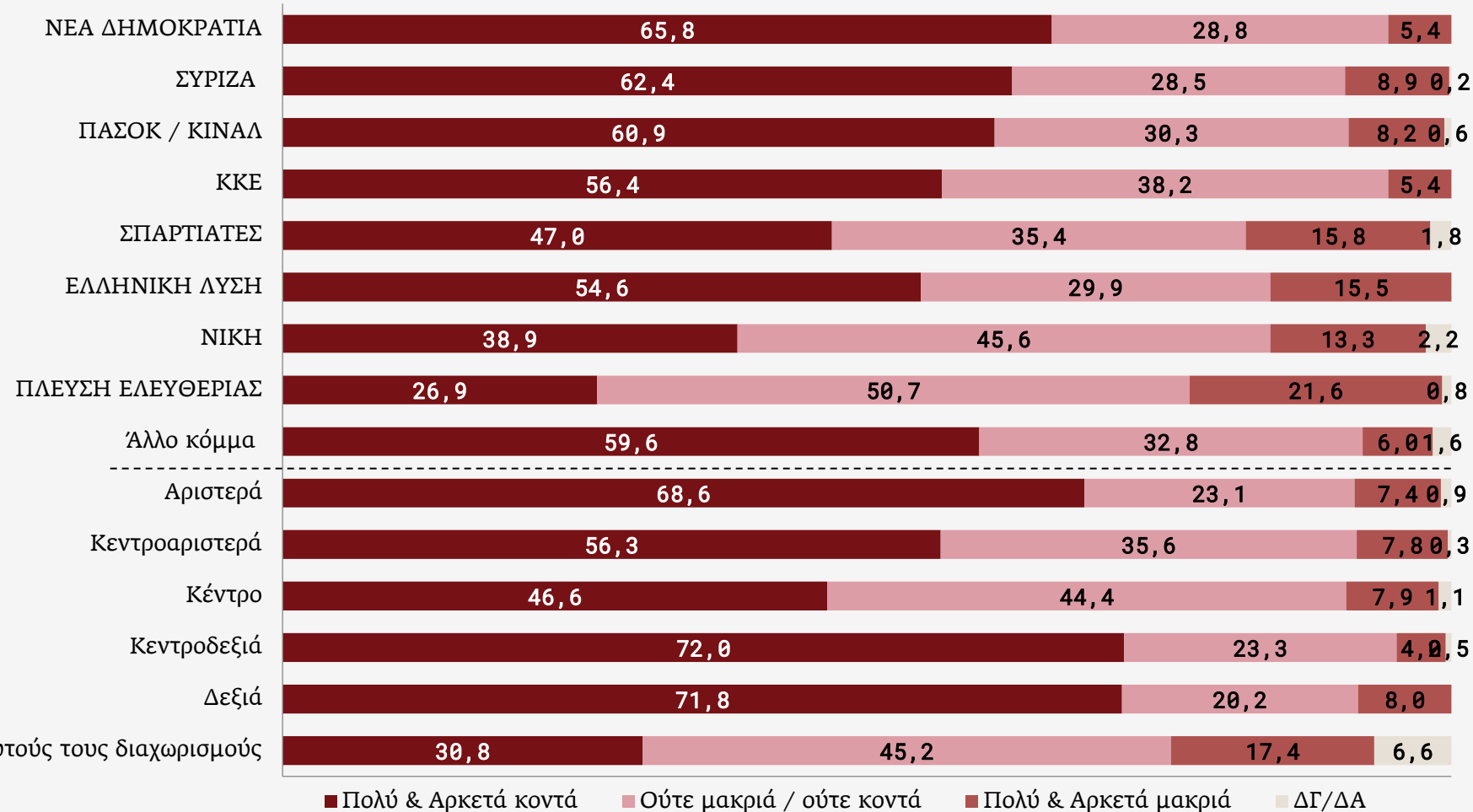
Εσείς πόσο κοντά αισθάνεστε στο κόμμα που ψηφίσατε στις τελευταίες εθνικές εκλογές; - βάση: όσοι ψήφισαν στις εκλογές του Ιουνίου '23 -

Ανά κατηγορία πληθυσμού



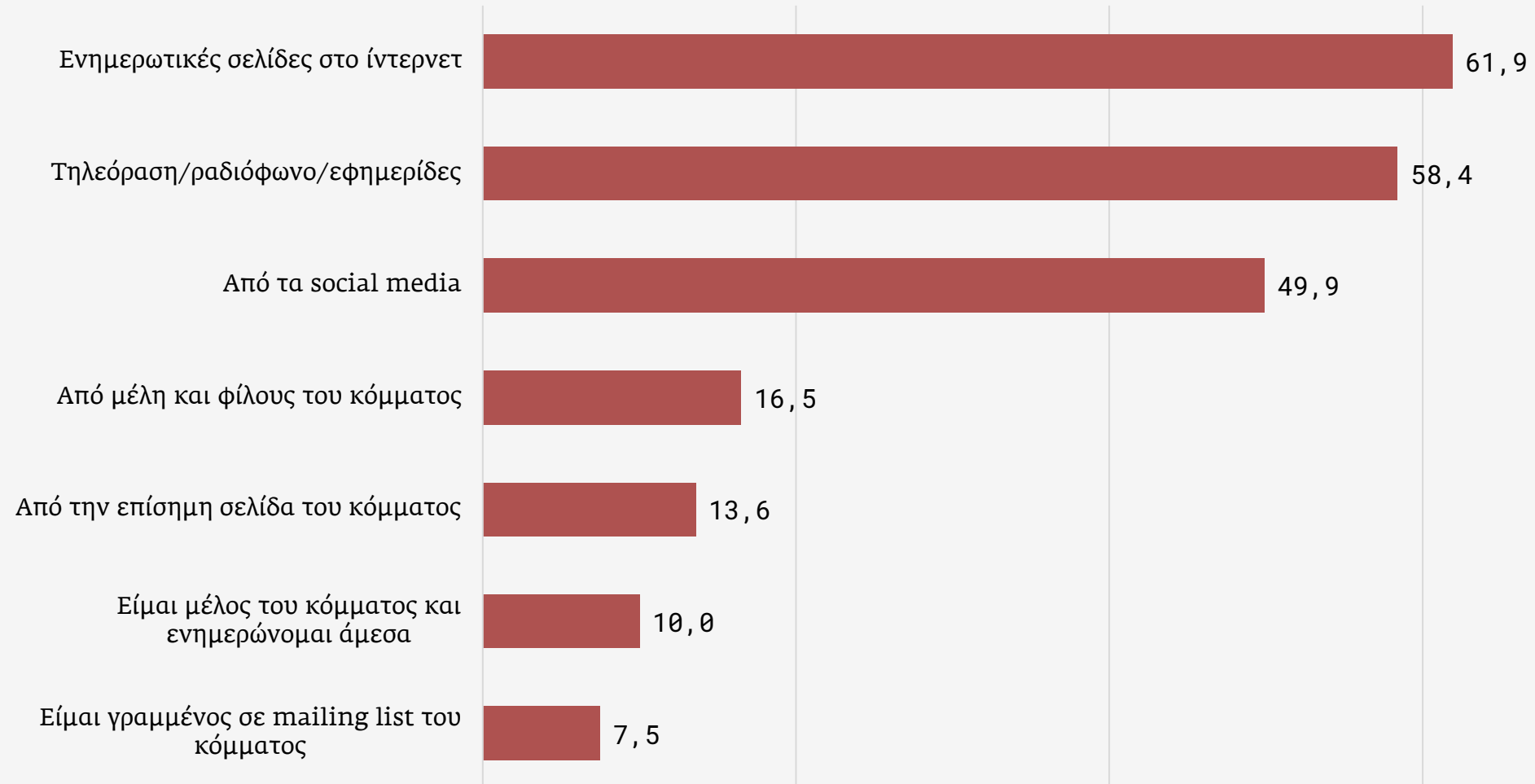
Εσείς πόσο κοντά αισθάνεστε στο κόμμα που ψηφίσατε στις τελευταίες εθνικές εκλογές; - βάση: όσοι ψήφισαν στις εκλογές του Ιουνίου '23 -

Ανά κατηγορία πληθυσμού



■ Πολύ & Αρκετά κοντά ■ Ούτε μακριά / ούτε κοντά ■ Πολύ & Αρκετά μακριά ■ ΔΓ/ΔΑ

Από πού πληροφορείστε σχετικά με τη δραστηριότητα του κόμματος που ψηφίσατε στις τελευταίες εθνικές εκλογές; (πολλαπλής επιλογής)
- βάση: όσοι ψήφισαν στις εκλογές του Ιουνίου '23 -



Από πού πληροφορείστε σχετικά με τη δραστηριότητα του κόμματος που ψηφίσατε στις τελευταίες εθνικές εκλογές; (πολλαπλής επιλογής)

- βάση: όσοι ψήφισαν στις εκλογές του Ιουνίου '23 -

Ανά κατηγορία πληθυσμού

	Φύλο		Ηλικία					
	Άνδρας	Γυναίκα	17-24 ετών	25-34 ετών	35-44 ετών	45-54 ετών	55-64 ετών	65 ετών & άνω
Τηλεόραση / ραδιόφωνο / εφημερίδες	56,8	60,0	56,9	58,4	58,5	60,3	58,6	57,5
Ενημερωτικές σελίδες στο ίντερνετ	64,9	59,0	54,1	65,3	66,2	62,0	65,3	58,4
Από την επίσημη σελίδα του κόμματος	12,9	14,3	16,0	17,2	10,0	12,6	14,7	13,4
Είμαι γραμμένος σε mailing list του κόμματος	7,1	7,8	3,7	5,7	6,1	6,8	8,6	10,0
Από μέλη και φίλους του κόμματος	15,5	17,5	20,2	19,0	14,6	15,6	16,3	16,1
Από τα social media	49,7	50,1	63,4	63,2	53,2	52,6	49,4	36,4
Είμαι μέλος του κόμματος και ενημερώνομαι άμεσα	9,8	10,2	4,8	6,5	5,4	7,8	9,5	17,5

	Μόρφωση		Περιοχή	
	Β/θμια εκπαίδευση	Γ/θμια εκπαίδευση	Αττική	Εκτός Αττικής
Τηλεόραση / ραδιόφωνο / εφημερίδες	59,4	58,0	58,8	58,2
Ενημερωτικές σελίδες στο ίντερνετ	56,9	64,9	64,2	60,2
Από την επίσημη σελίδα του κόμματος	13,2	14,0	15,2	12,5
Είμαι γραμμένος σε mailing list του κόμματος	5,7	8,5	8,5	6,6
Από μέλη και φίλους του κόμματος	15,8	17,0	18,2	15,2
Από τα social media	50,0	49,9	49,6	50,1
Είμαι μέλος του κόμματος και ενημερώνομαι άμεσα	9,7	10,2	9,7	10,2

Από πού πληροφορείστε σχετικά με τη δραστηριότητα του κόμματος που ψηφίσατε στις τελευταίες εθνικές εκλογές; (πολλαπλής επιλογής)
- βάση: όσοι ψήφισαν στις εκλογές του Ιουνίου '23 -

Ανά κατηγορία πληθυσμού

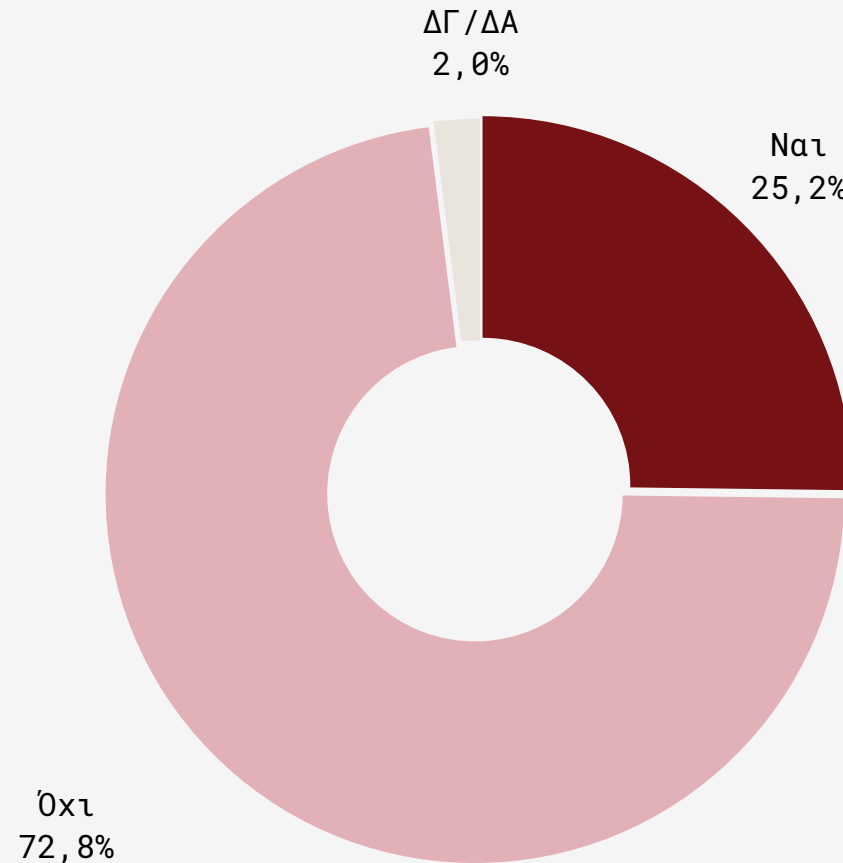
	Ψηφοφόροι 2023								
	ΝΕΑ ΔΗΜΟΚΡΑΤΙΑ	ΣΥΡΙΖΑ	ΠΑΣΟΚ /ΚΙΝΑΛ	ΚΚΕ	ΣΠΑΡΤΙΑΤΕΣ	ΕΛΛΗΝΙΚΗ ΛΥΣΗ	ΝΙΚΗ	ΠΛΕΥΣΗ ΕΛΕΥΘΕΡΙΑΣ	Άλλο κόμμα
Τηλεόραση / ραδιόφωνο / εφημερίδες	74,4	44,0	62,7	50,2	39,8	56,0	54,2	57,8	36,1
Ενημερωτικές σελίδες στο ίντερνετ	60,8	63,9	57,2	60,5	69,6	69,7	66,0	63,9	74,0
Από την επίσημη σελίδα του κόμματος	9,0	19,8	11,5	20,5	18,9	18,2	14,5	19,3	23,9
Είμαι γραμμένος σε mailing list του κόμματος	6,8	14,1	10,9	2,1	4,4	4,9	3,2	0,8	14,3
Από μέλη και φίλους του κόμματος	14,5	20,8	17,8	32,7	17,5	4,0	18,7	12,2	17,4
Από τα social media	45,8	53,9	48,1	51,6	49,3	60,7	43,4	49,2	62,0
Είμαι μέλος του κόμματος και ενημερώνομαι άμεσα	11,2	20,0	10,6	8,5	1,7	0,9	0,0	3,5	9,4

Από πού πληροφορείστε σχετικά με τη δραστηριότητα του κόμματος που ψηφίσατε στις τελευταίες εθνικές εκλογές; (πολλαπλής επιλογής)
- βάση: όσοι ψήφισαν στις εκλογές του Ιουνίου '23 -

Ανά κατηγορία πληθυσμού

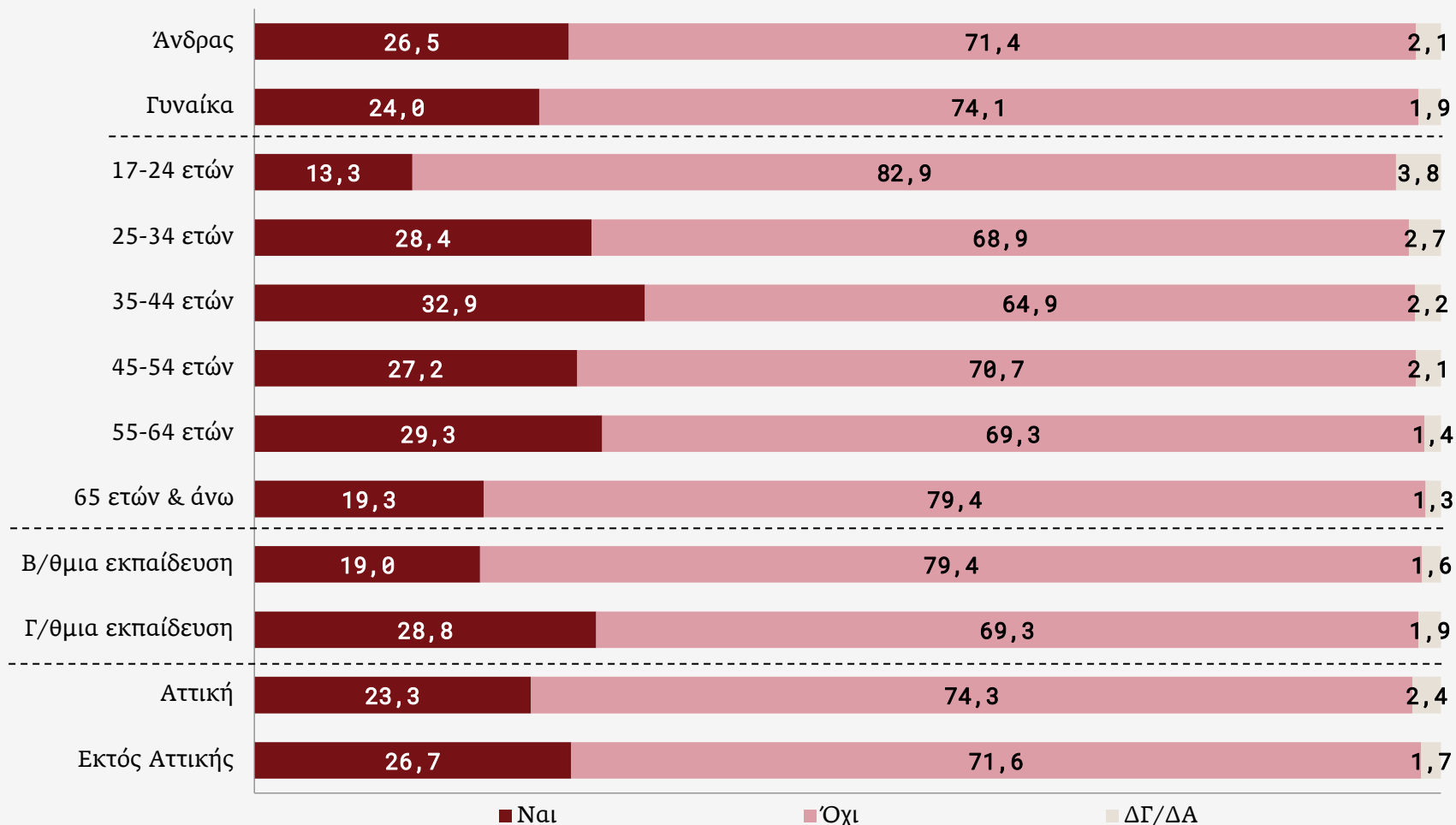
	Πολιτική Αυτοτοποθέτηση					Δεν πιστεύω σε αυτούς τους διαχωρισμούς
	Αριστερά	Κεντροαριστερά	Κέντρο	Κεντροδεξιά	Δεξιά	
Τηλεόραση / ραδιόφωνο / εφημερίδες	41,0	54,4	66,7	70,7	63,2	55,2
Ενημερωτικές σελίδες στο ίντερνετ	63,0	64,4	63,0	62,2	61,6	60,1
Από την επίσημη σελίδα του κόμματος	27,0	12,8	8,5	9,5	15,0	14,2
Είμαι γραμμένος σε mailing list του κόμματος	12,7	8,7	6,5	8,1	7,8	3,1
Από μέλη και φίλους του κόμματος	31,2	16,8	12,1	13,5	17,8	12,2
Από τα social media	53,1	56,7	46,5	45,2	51,0	48,2
Είμαι μέλος του κόμματος και ενημερώνομαι άμεσα	19,4	10,7	4,4	15,0	10,7	2,3

Τα τελευταία χρόνια έχετε συμμετάσχει σε κάποια κινητοποίηση; **Απεργία για εργασιακά ζητήματα**



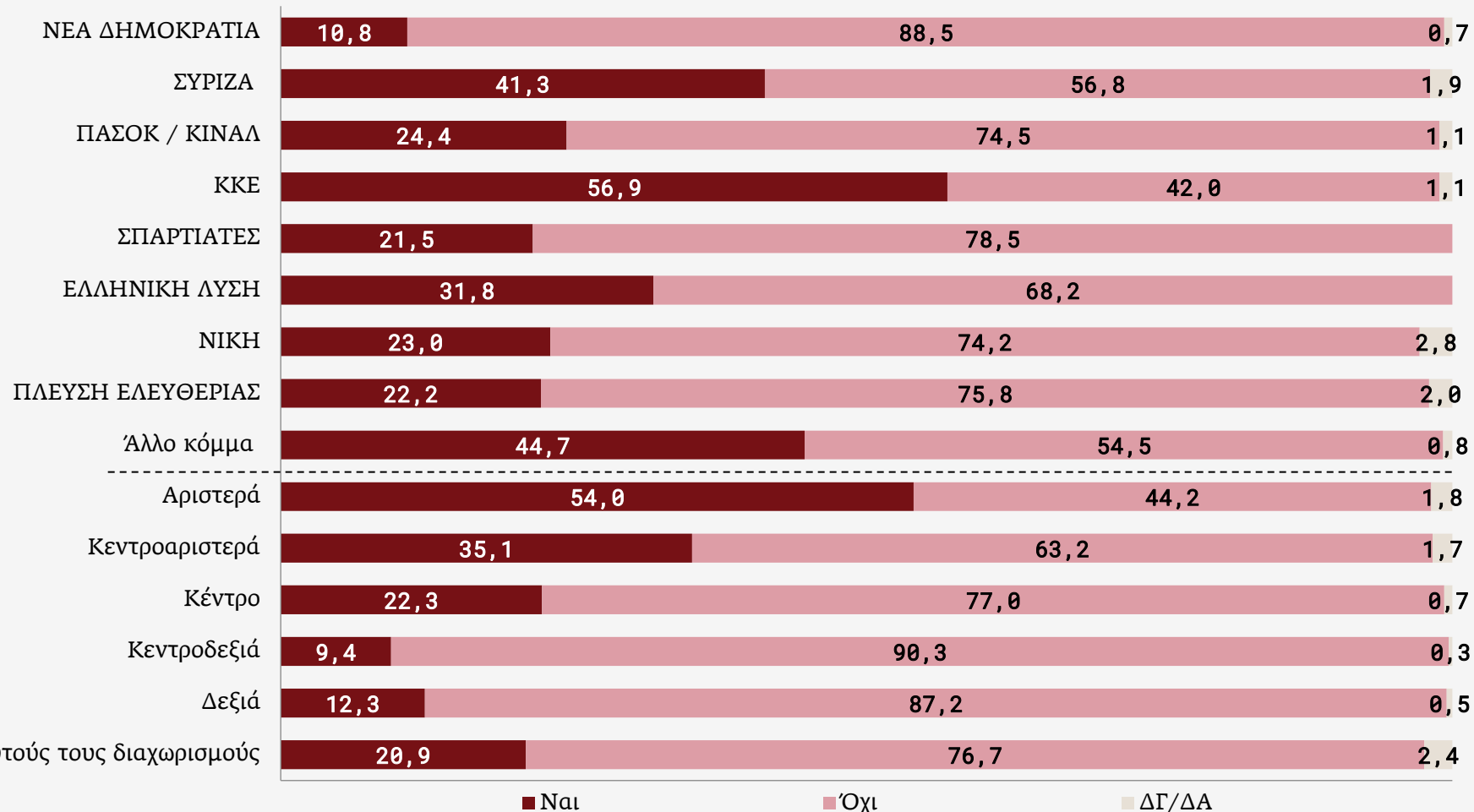
Τα τελευταία χρόνια έχετε συμμετάσχει σε κάποια κινητοποίηση; Απεργία για εργασιακά ζητήματα

Ανά κατηγορία πληθυσμού

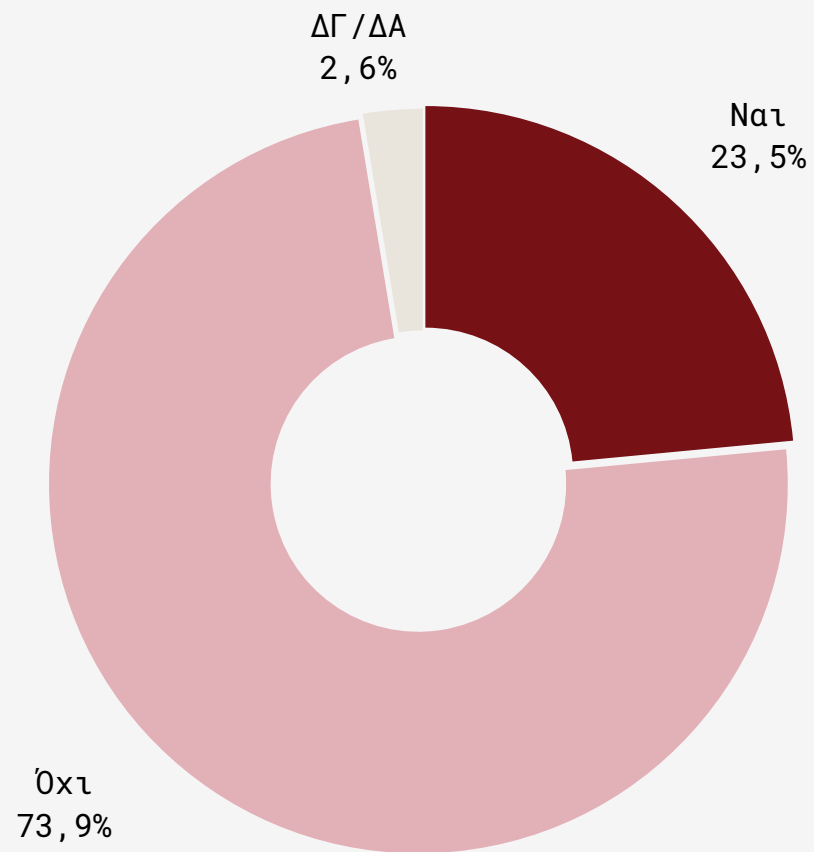


Τα τελευταία χρόνια έχετε συμμετάσχει σε κάποια κινητοποίηση; Απεργία για εργασιακά ζητήματα

Ανά κατηγορία πληθυσμού

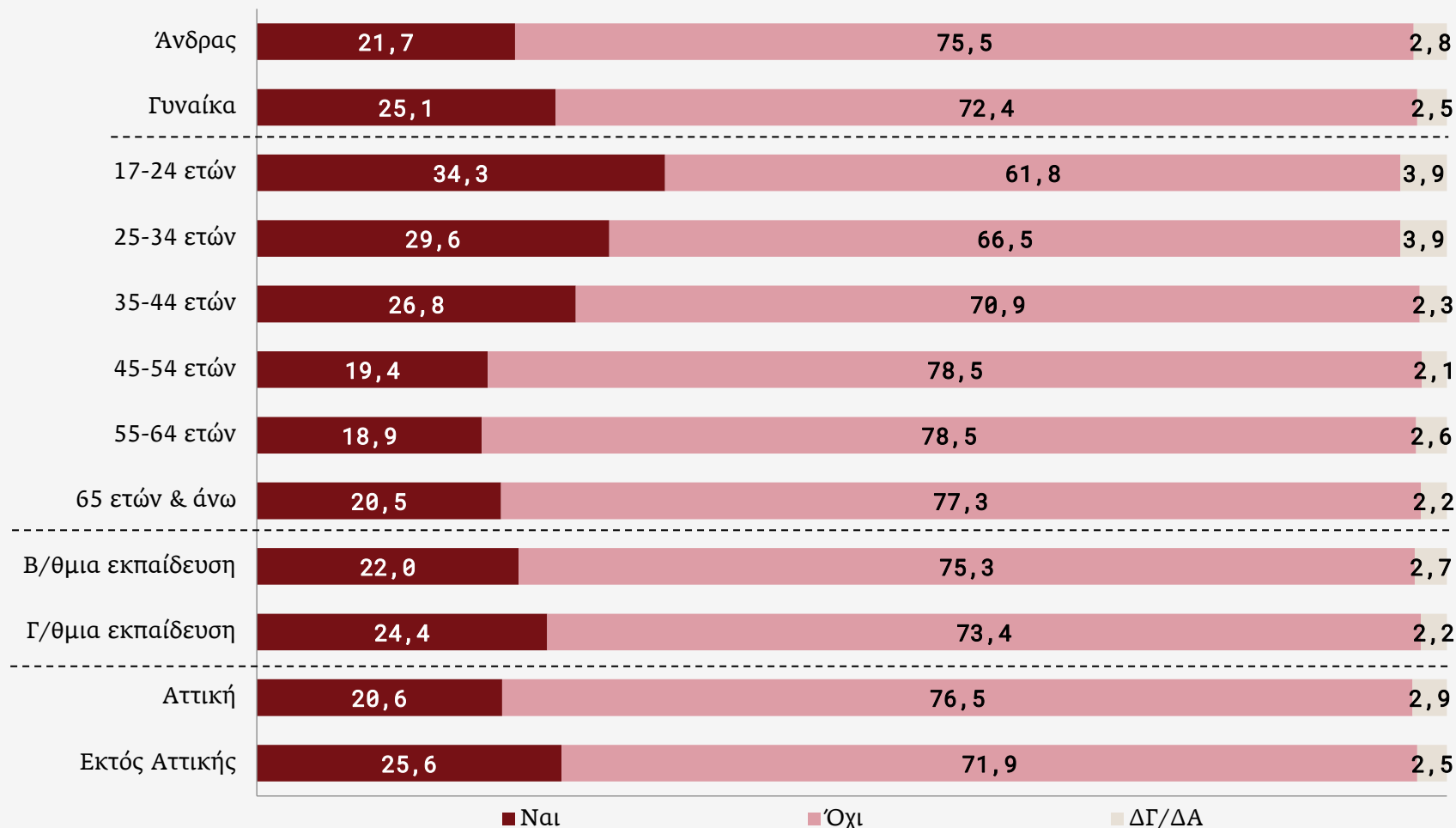


Τα τελευταία χρόνια έχετε συμμετάσχει σε κάποια κινητοποίηση; **Μετά το δυστύχημα στα Τέμπη**



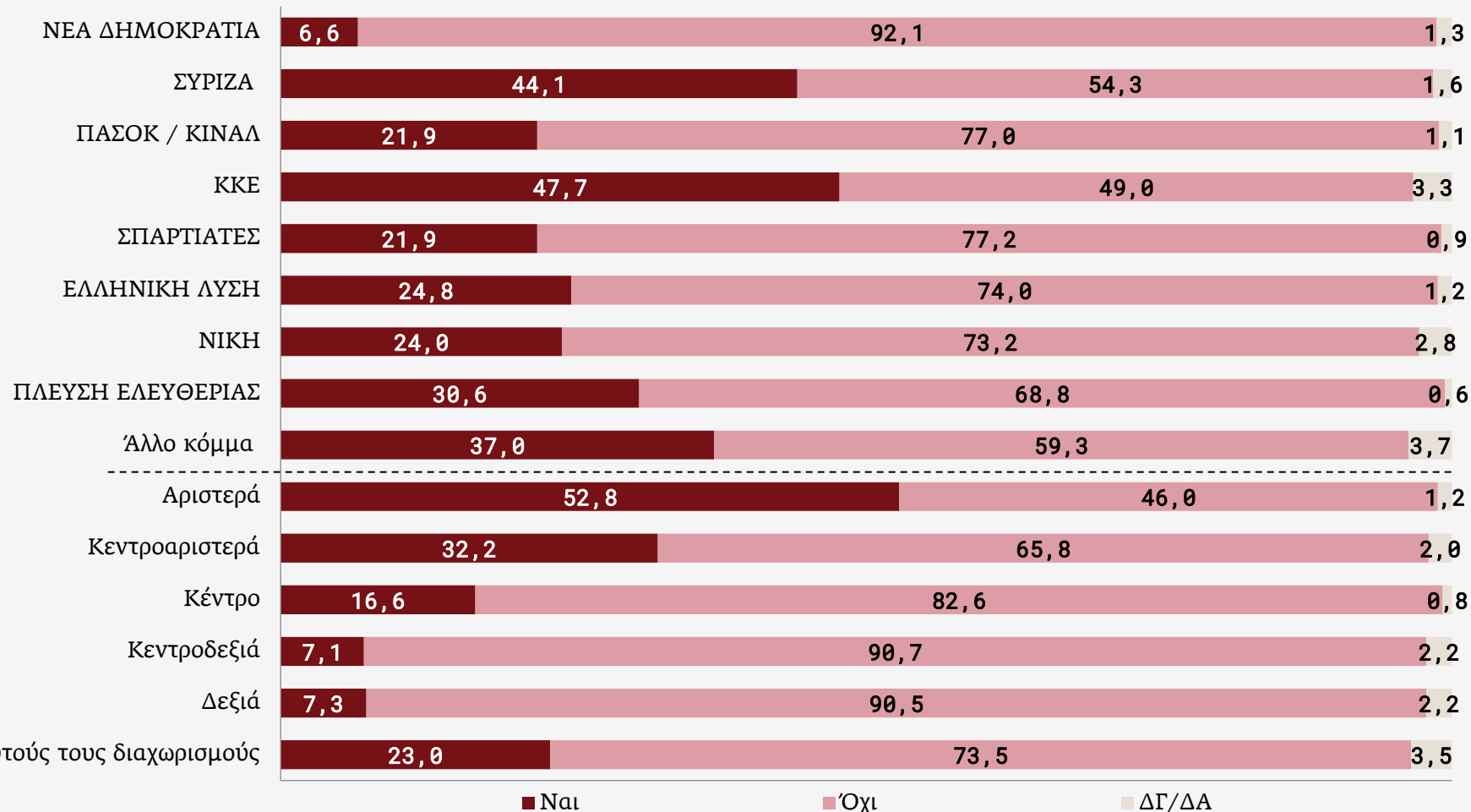
Τα τελευταία χρόνια έχετε συμμετάσχει σε κάποια κινητοποίηση; **Μετά το δυστύχημα στα Τέμπη**

Ανά κατηγορία πληθυσμού

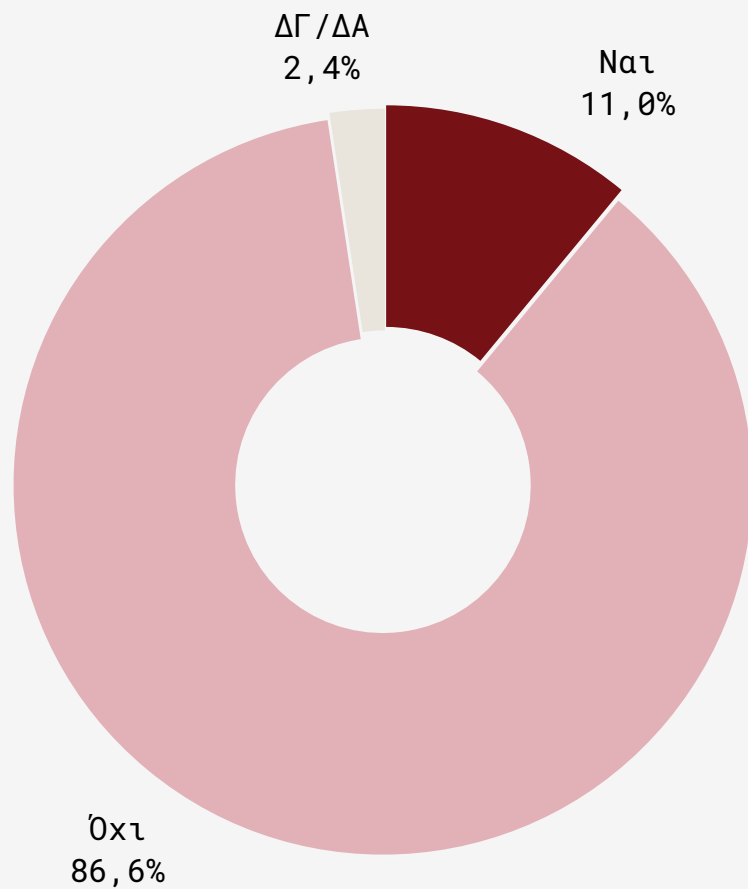


Τα τελευταία χρόνια έχετε συμμετάσχει σε κάποια κινητοποίηση; **Μετά το δυστύχημα στα Τέμπη**

Ανά κατηγορία πληθυσμού




Τα τελευταία χρόνια έχετε συμμετάσχει σε κάποια κινητοποίηση; **Ενάντια στον υποχρεωτικό εμβολιασμό**



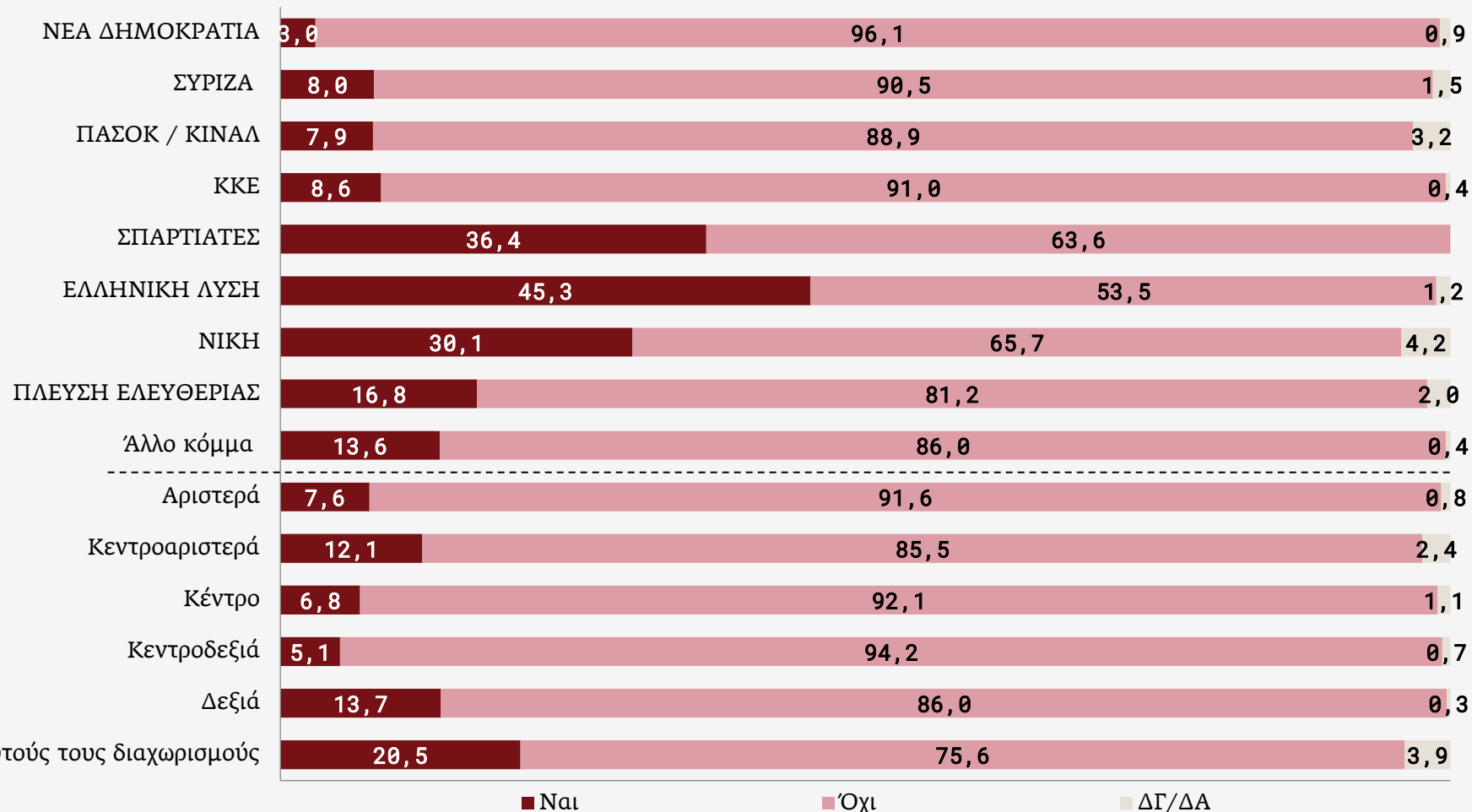
Τα τελευταία χρόνια έχετε συμμετάσχει σε κάποια κινητοποίηση; **Ενάντια στον υποχρεωτικό εμβολιασμό**

Ανά κατηγορία πληθυσμού

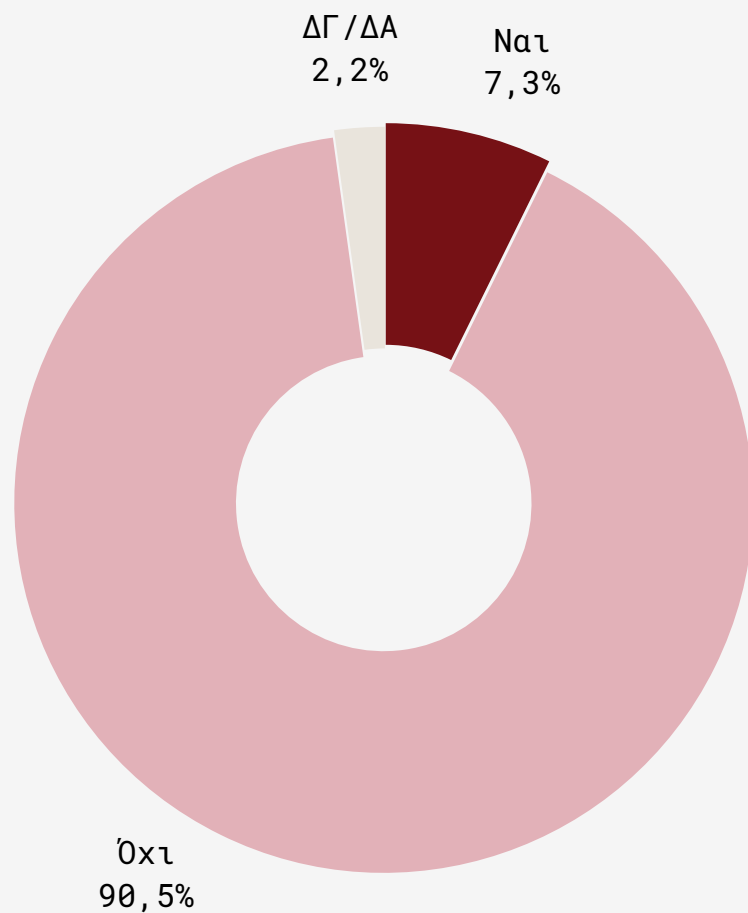


Τα τελευταία χρόνια έχετε συμμετάσχει σε κάποια κινητοποίηση; **Ενάντια στον υποχρεωτικό εμβολιασμό**

Ανά κατηγορία πληθυσμού




Τα τελευταία χρόνια έχετε συμμετάσχει σε κάποια κινητοποίηση; Εκδοση νέου τύπου δελτίου ταυτότητας



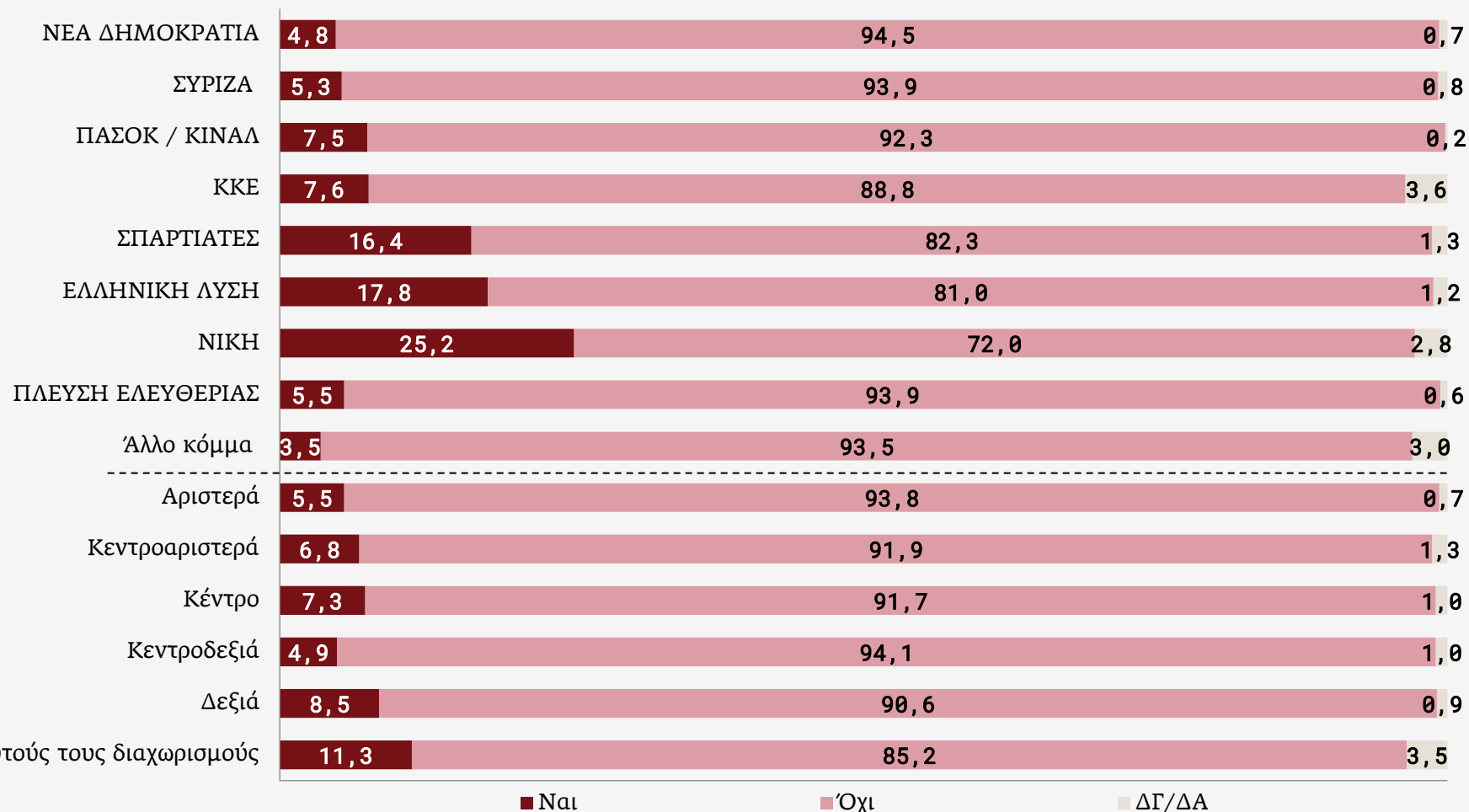
Τα τελευταία χρόνια έχετε συμμετάσχει σε κάποια κινητοποίηση; Εκδοση νέου τύπου δελτίου ταυτότητας

Ανά κατηγορία πληθυσμού



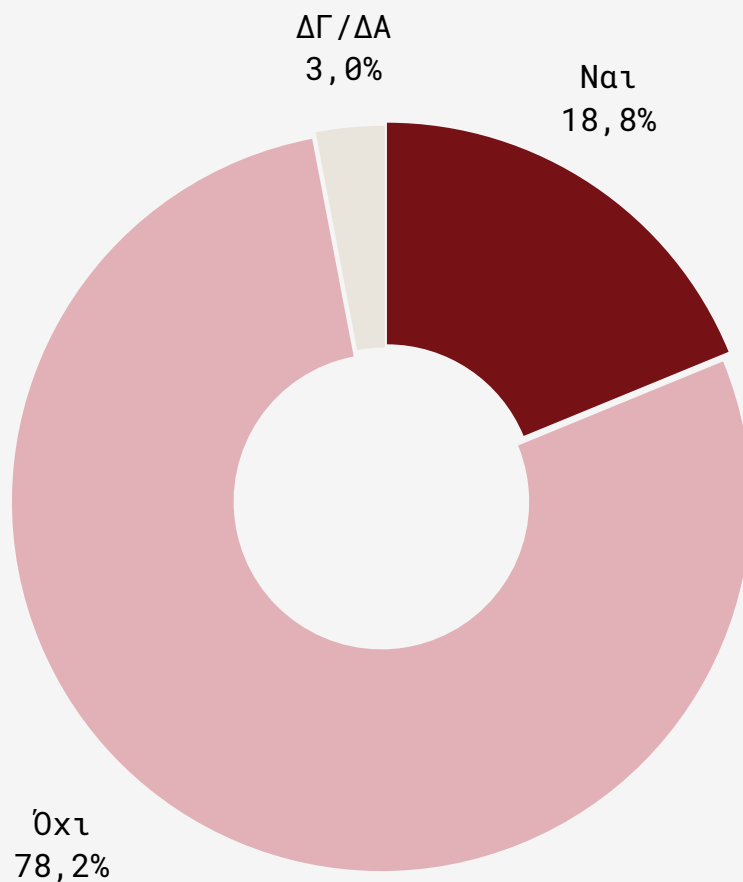
Τα τελευταία χρόνια έχετε συμμετάσχει σε κάποια κινητοποίηση; Εκδοση νέου τύπου δελτίου ταυτότητας

Ανά κατηγορία πληθυσμού



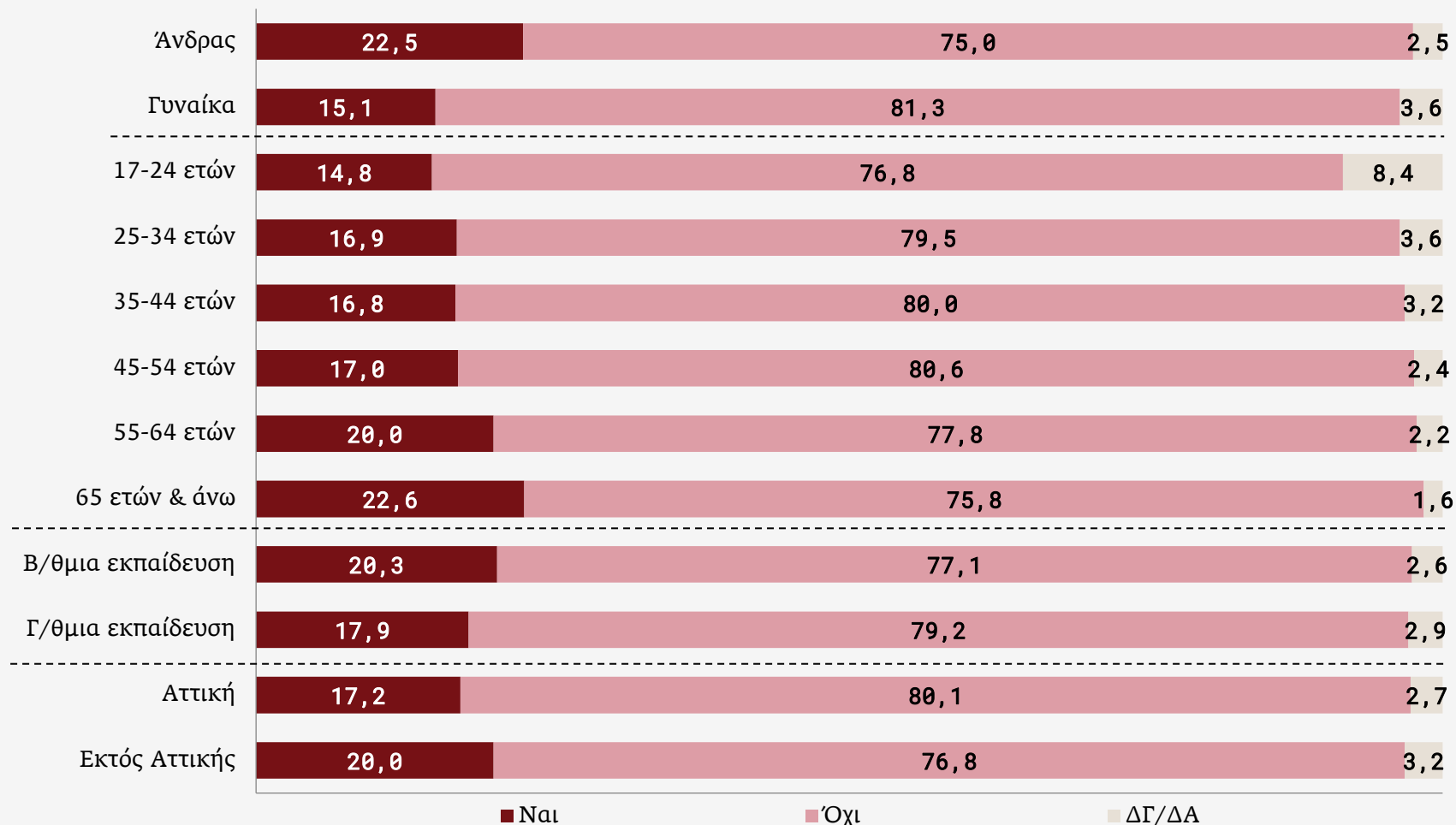
Δεν πιστεύω σε αυτούς τους διαχωρισμούς

Τα τελευταία χρόνια έχετε συμμετάσχει σε κάποια κινητοποίηση; **Εναντίον της Συμφωνίας των Πρεσπών**



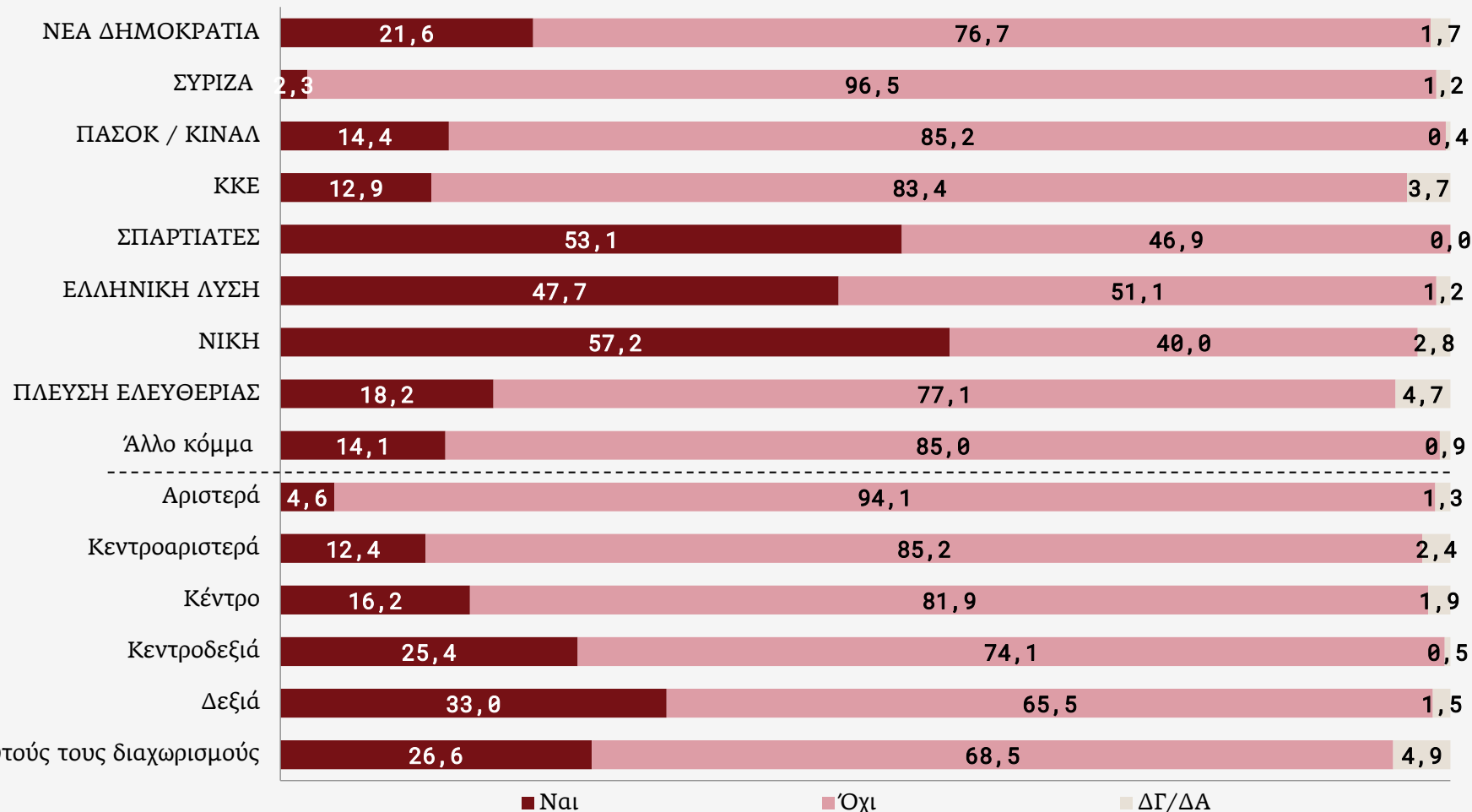
Τα τελευταία χρόνια έχετε συμμετάσχει σε κάποια κινητοποίηση; **Εναντίον της Συμφωνίας των Πρεσπών**

Ανά κατηγορία πληθυσμού



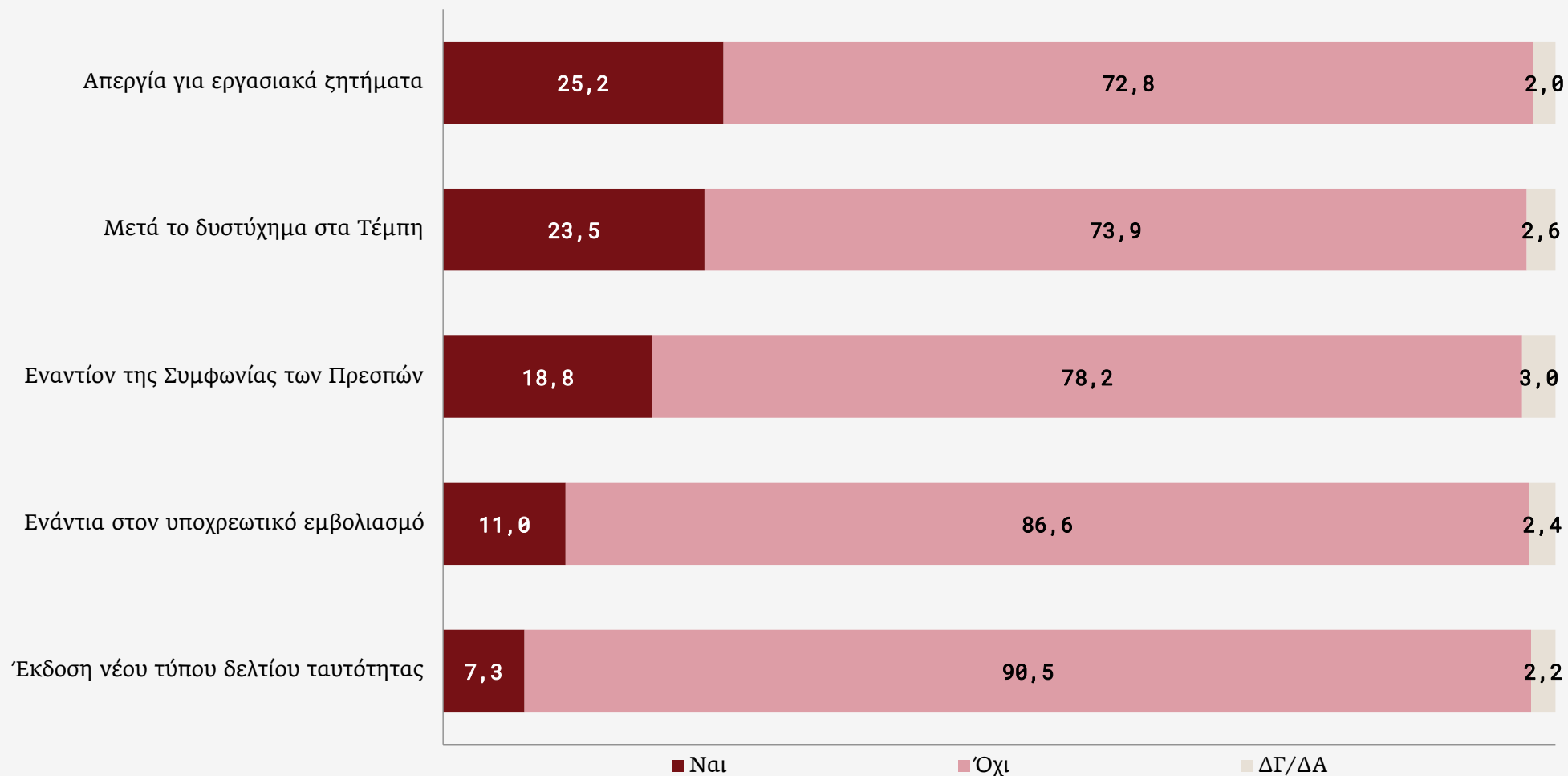
Τα τελευταία χρόνια έχετε συμμετάσχει σε κάποια κινητοποίηση; **Εναντίον της Συμφωνίας των Πρεσπών**

Ανά κατηγορία πληθυσμού

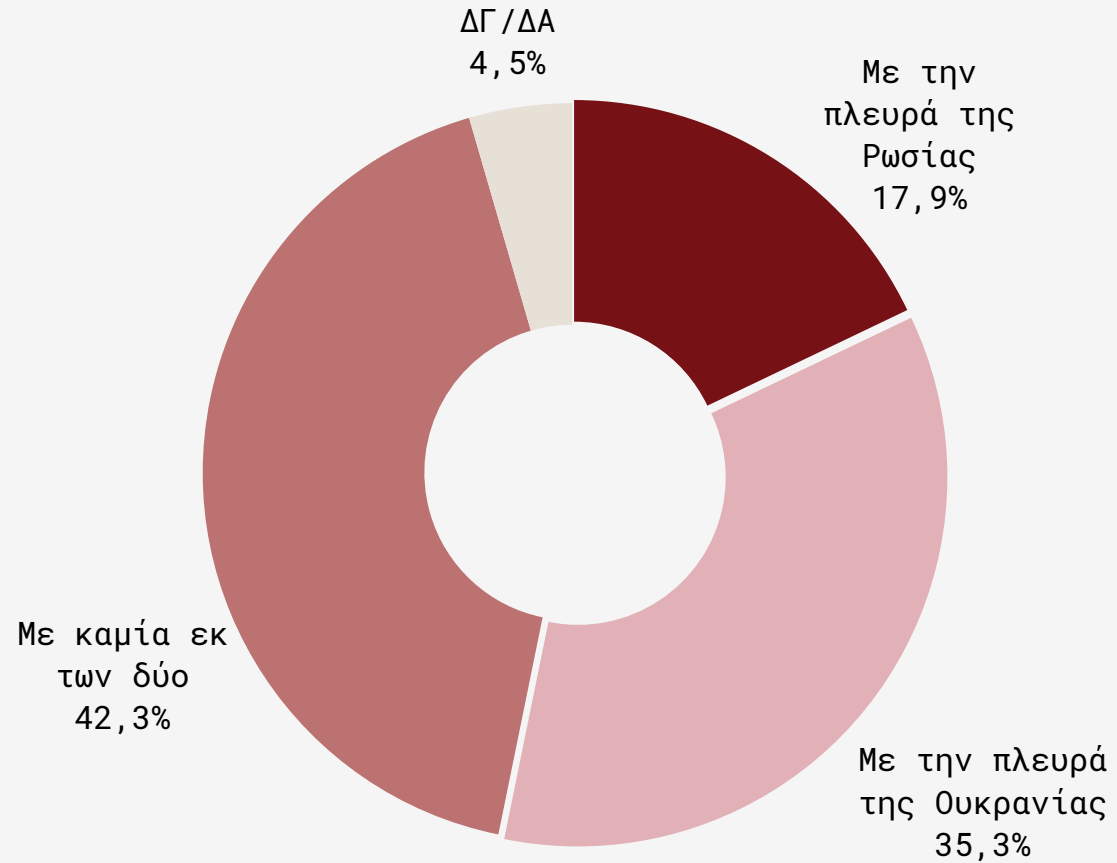


Τα τελευταία χρόνια έχετε συμμετάσχει σε κάποια κινητοποίηση;

ΣΥΓΚΕΝΤΡΩΤΙΚΟ ΓΡΑΦΗΜΑ

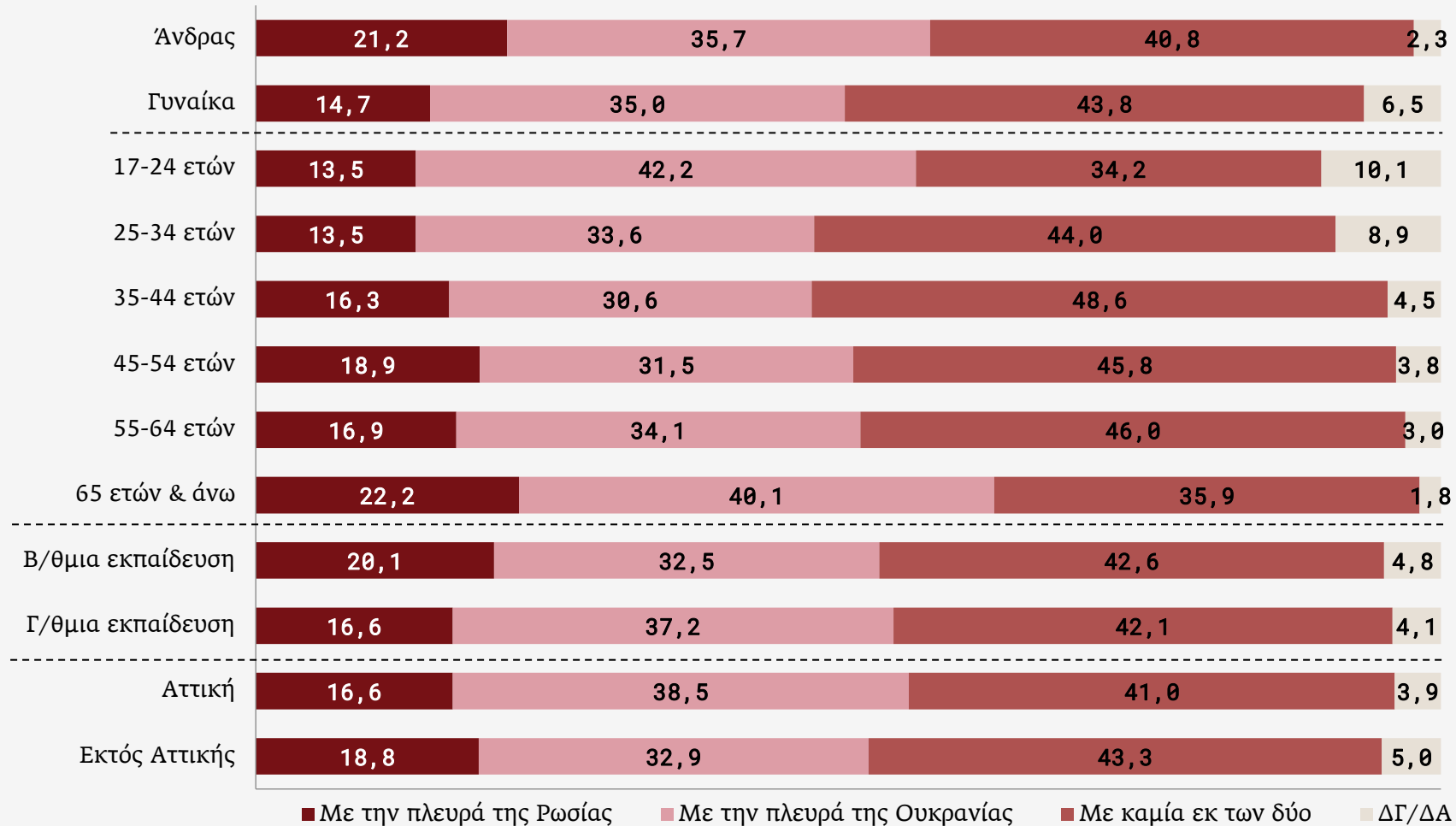


Στον πόλεμο μεταξύ Ρωσίας και Ουκρανίας, εσείς προσωπικά με ποια πλευρά αισθάνεστε πιο κοντά;



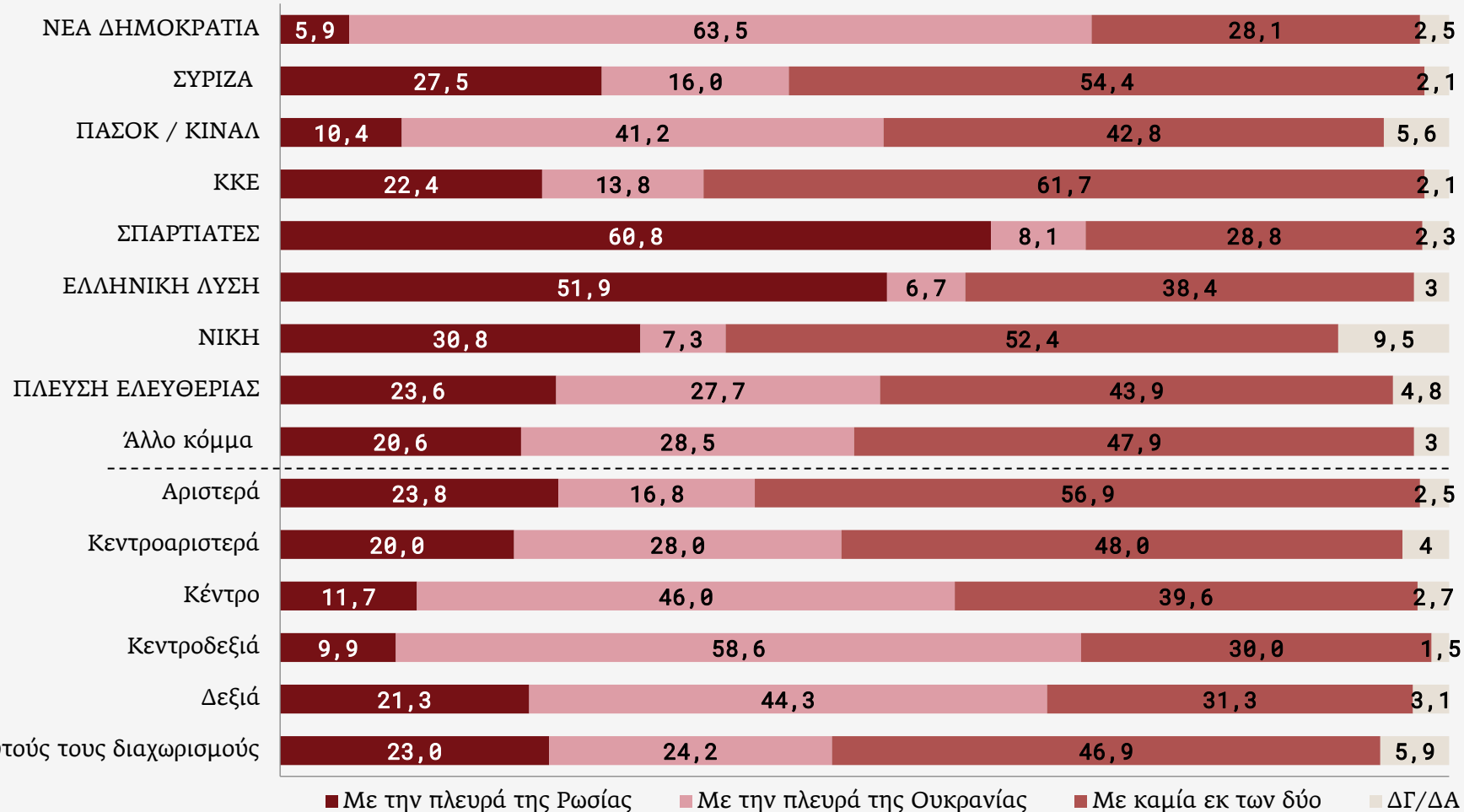
Στον πόλεμο μεταξύ Ρωσίας και Ουκρανίας, εσείς προσωπικά με ποια πλευρά αισθάνεστε πιο κοντά;

Ανά κατηγορία πληθυσμού



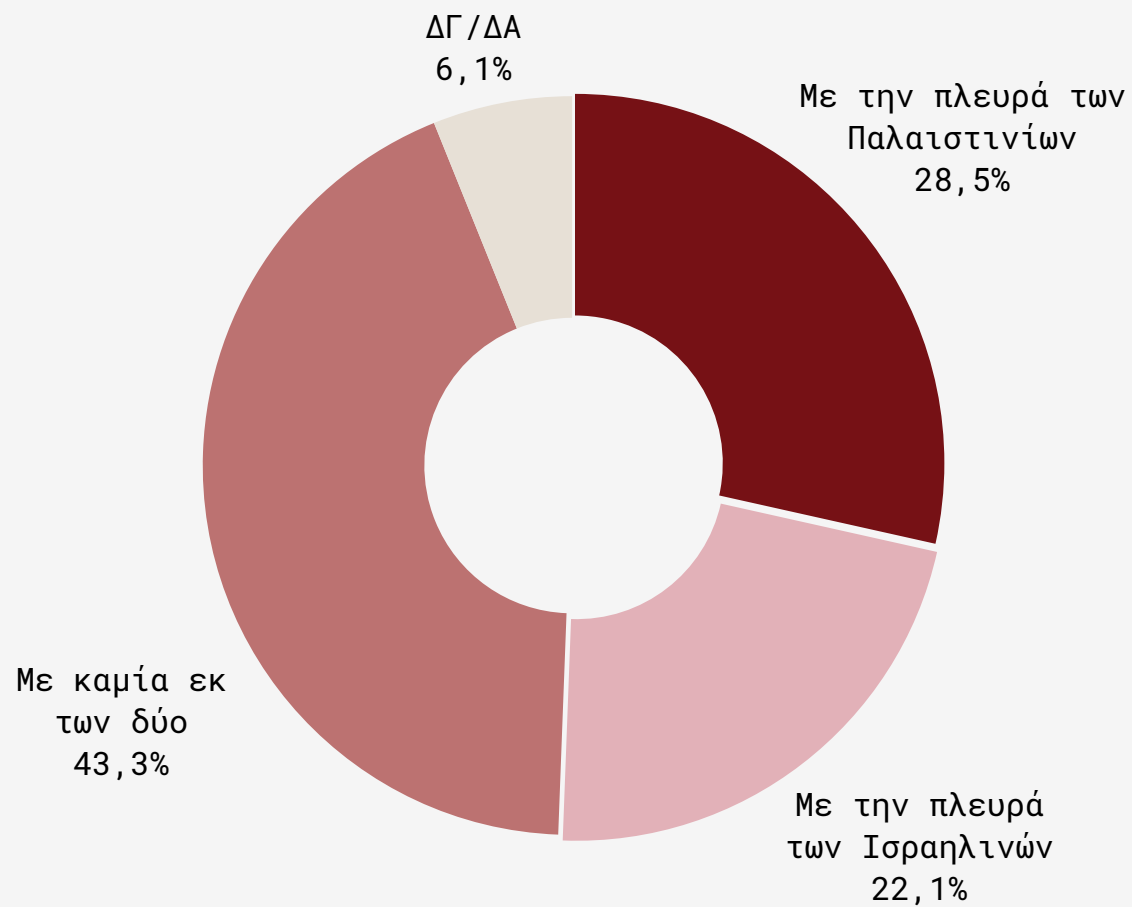
Στον πόλεμο μεταξύ Ρωσίας και Ουκρανίας, εσείς προσωπικά με ποια πλευρά αισθάνεστε πιο κοντά;

Ανά κατηγορία πληθυσμού



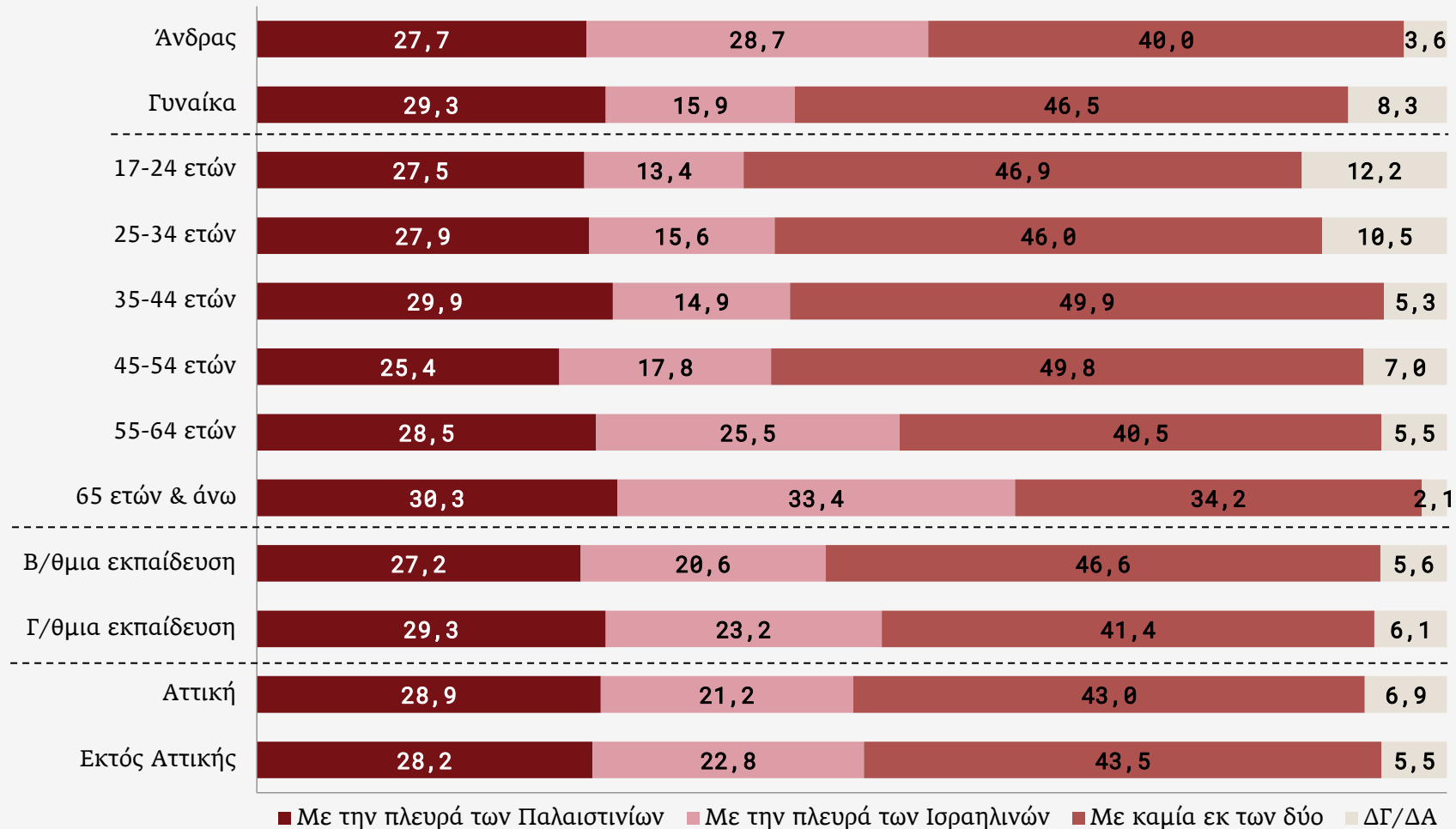
Δεν πιστεύω σε αυτούς τους διαχωρισμούς

Και στον πόλεμο μεταξύ Ισραηλινών και Παλαιστινίων, εσείς προσωπικά με ποια πλευρά αισθάνεστε πιο κοντά;



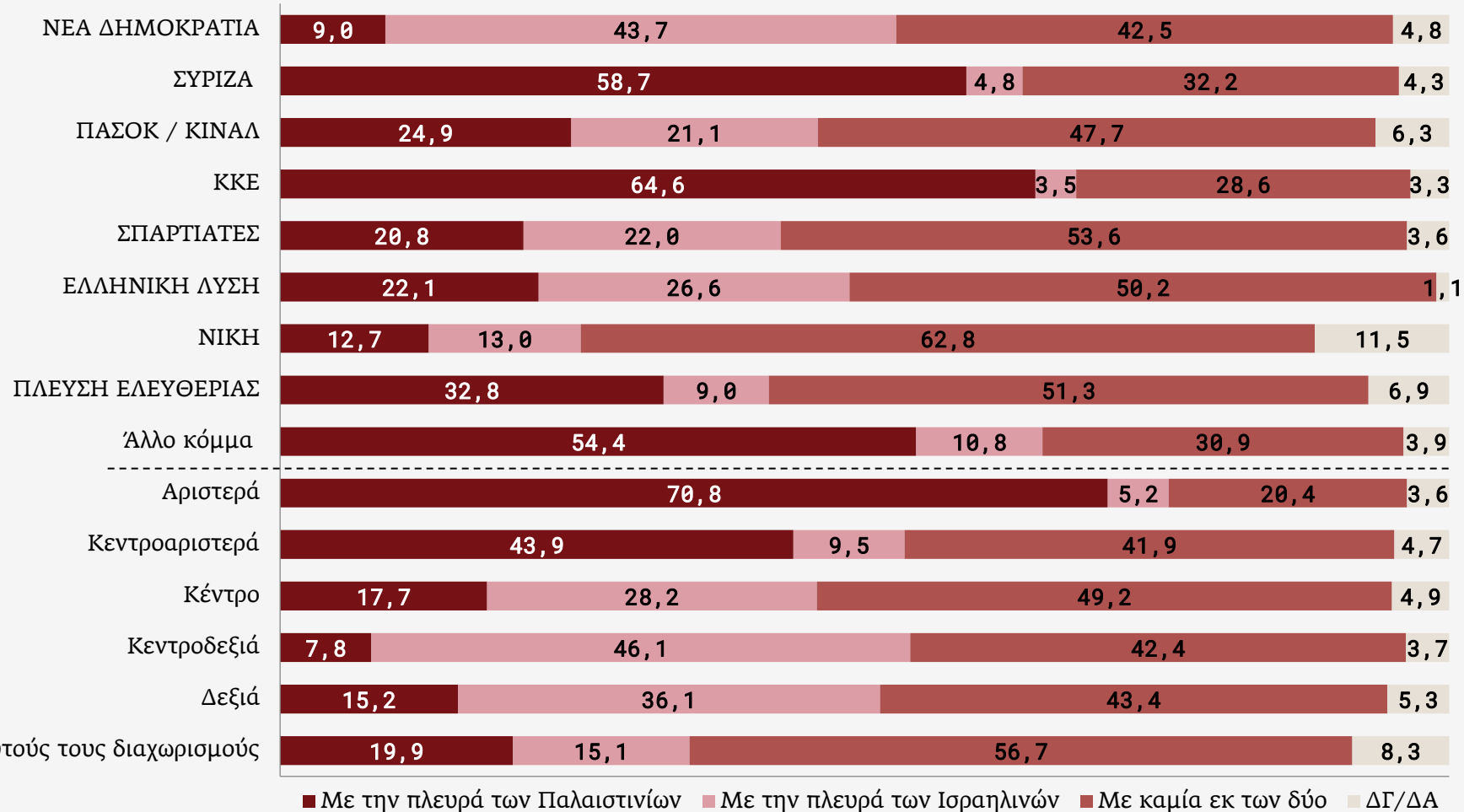
Και στον πόλεμο μεταξύ Ισραηλινών και Παλαιστινίων, εσείς προσωπικά με ποια πλευρά αισθάνεστε πιο κοντά;

Ανά κατηγορία πληθυσμού



Και στον πόλεμο μεταξύ Ισραηλινών και Παλαιστινίων, εσείς προσωπικά με ποια πλευρά αισθάνεστε πιο κοντά;

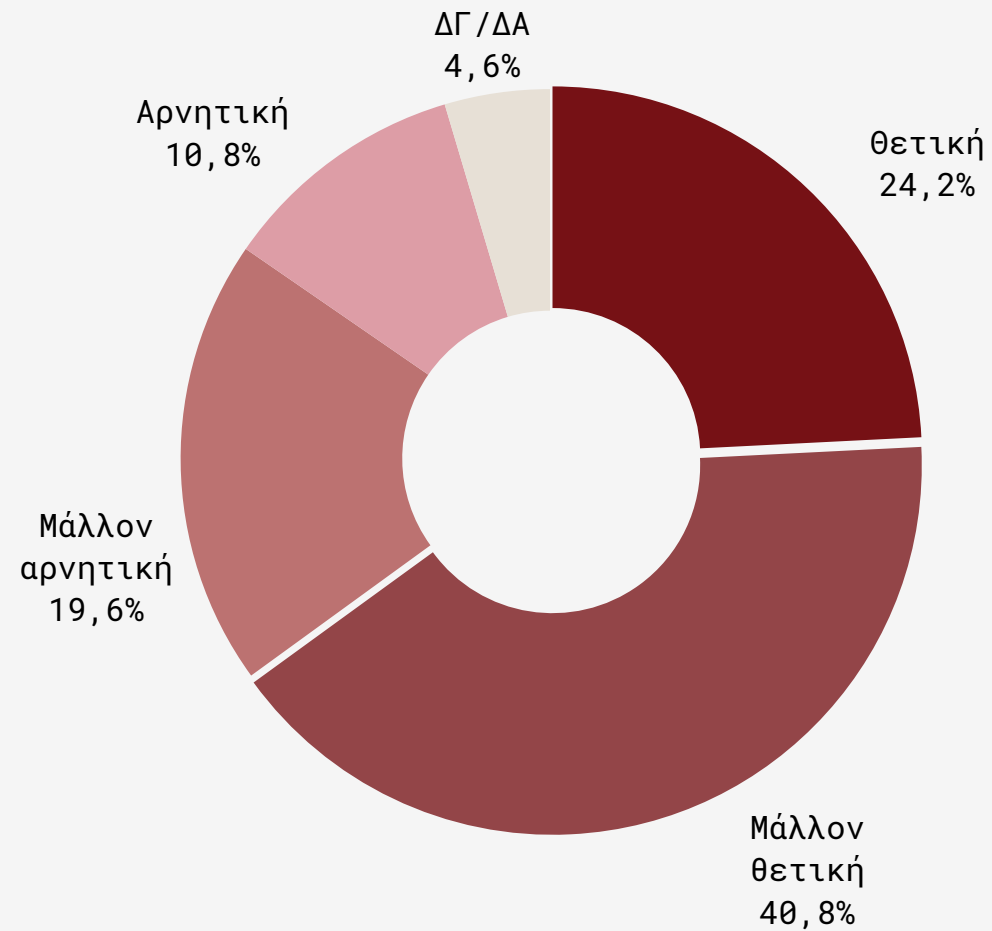
Ανά κατηγορία πληθυσμού



Δεν πιστεύω σε αυτούς τους διαχωρισμούς

■ Με την πλευρά των Παλαιστινίων ■ Με την πλευρά των Ισραηλινών ■ Με καμία εκ των δύο ■ ΔΓ/ΔΑ

Θεωρείτε ότι η συνολική αποτίμηση από τη συμμετοχή της χώρας στην Ευρωπαϊκή Ένωση είναι θετική, μάλλον θετική, μάλλον αρνητική ή αρνητική;

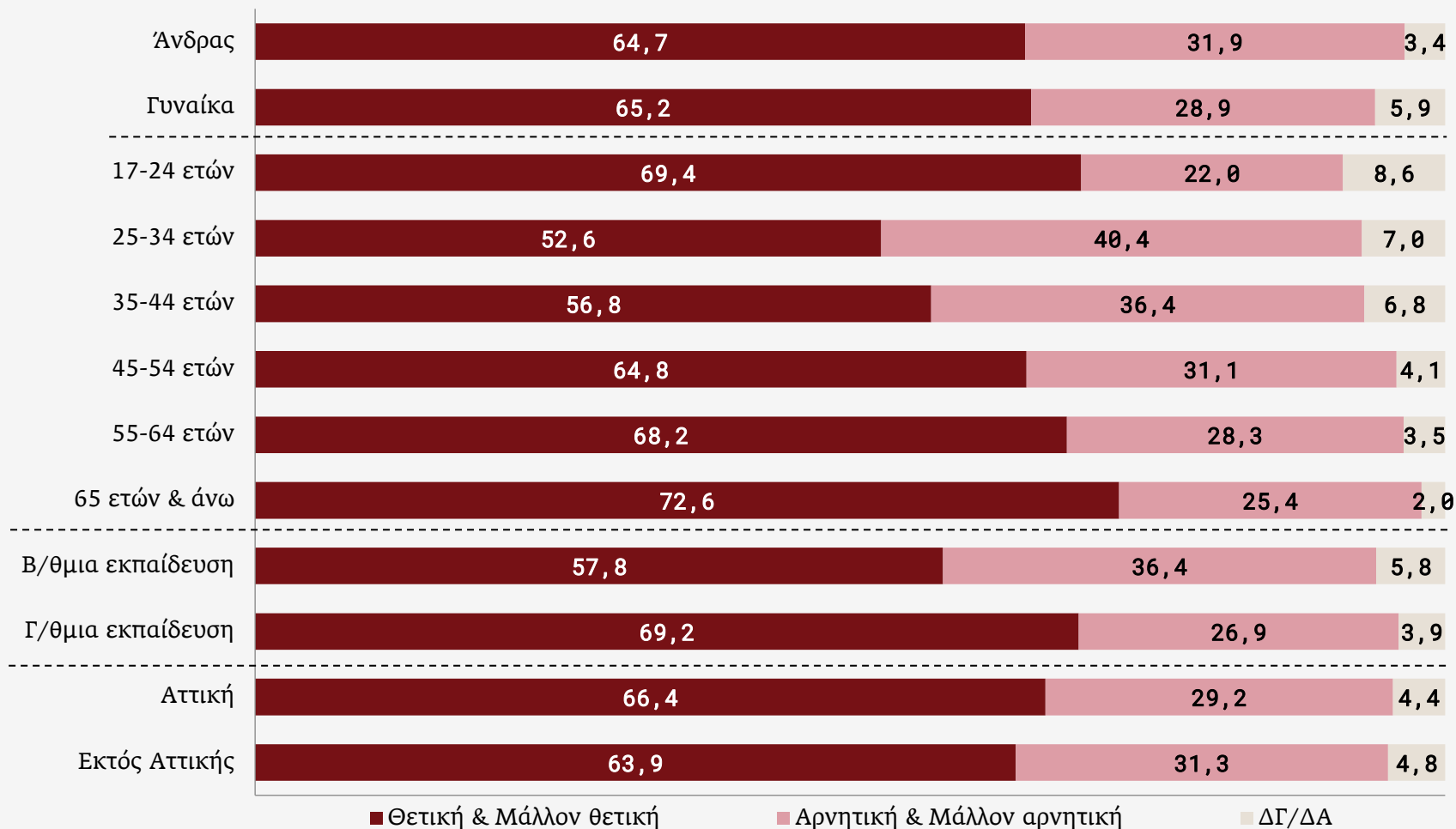


Θετική & Μάλλον θετική: 65,0%

Αρνητική & Μάλλον αρνητική: 30,4%

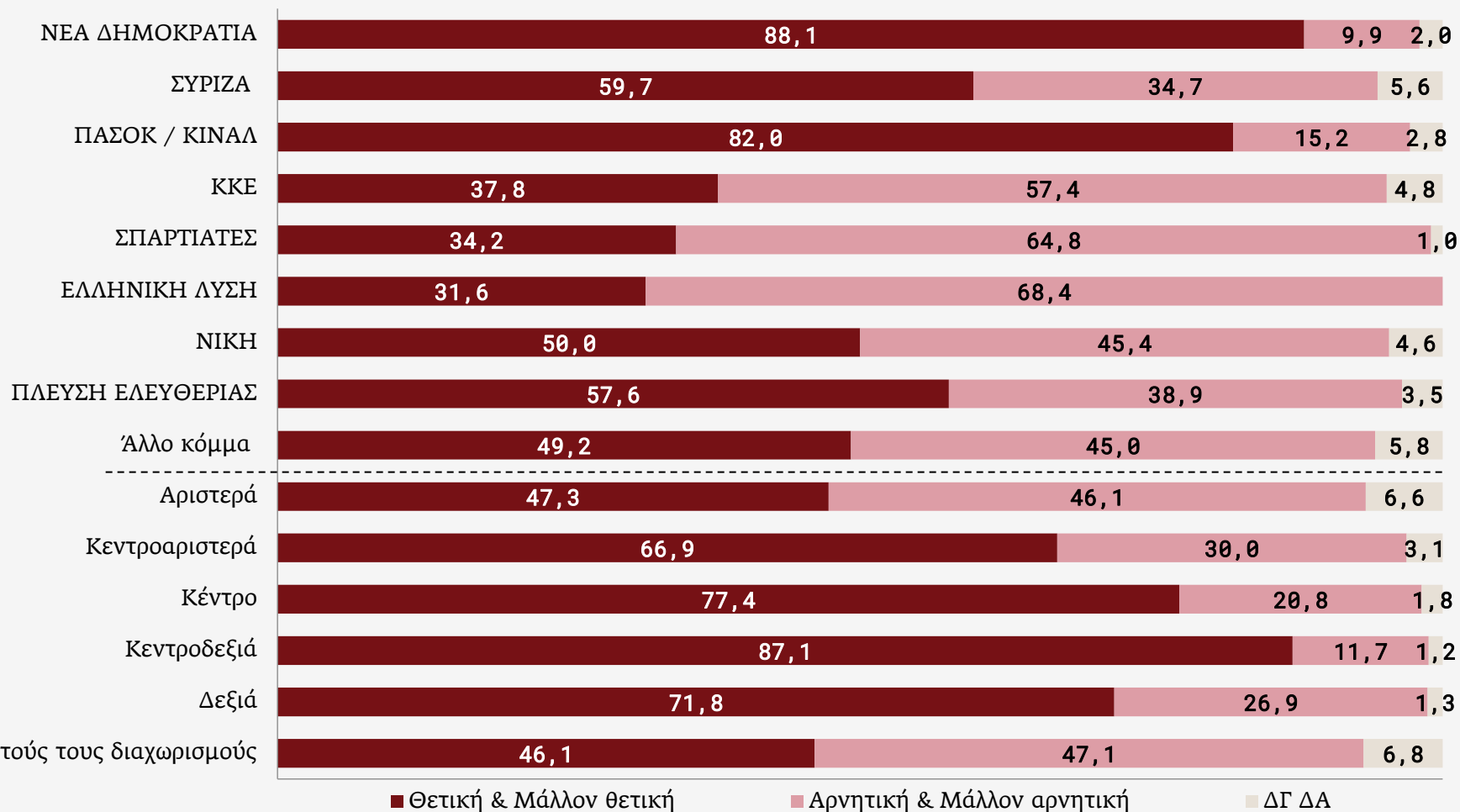
Θεωρείτε ότι η συνολική αποτίμηση από τη συμμετοχή της χώρας στην Ευρωπαϊκή Ένωση είναι θετική, μάλλον θετική, μάλλον αρνητική ή αρνητική;

Ανά κατηγορία πληθυσμού



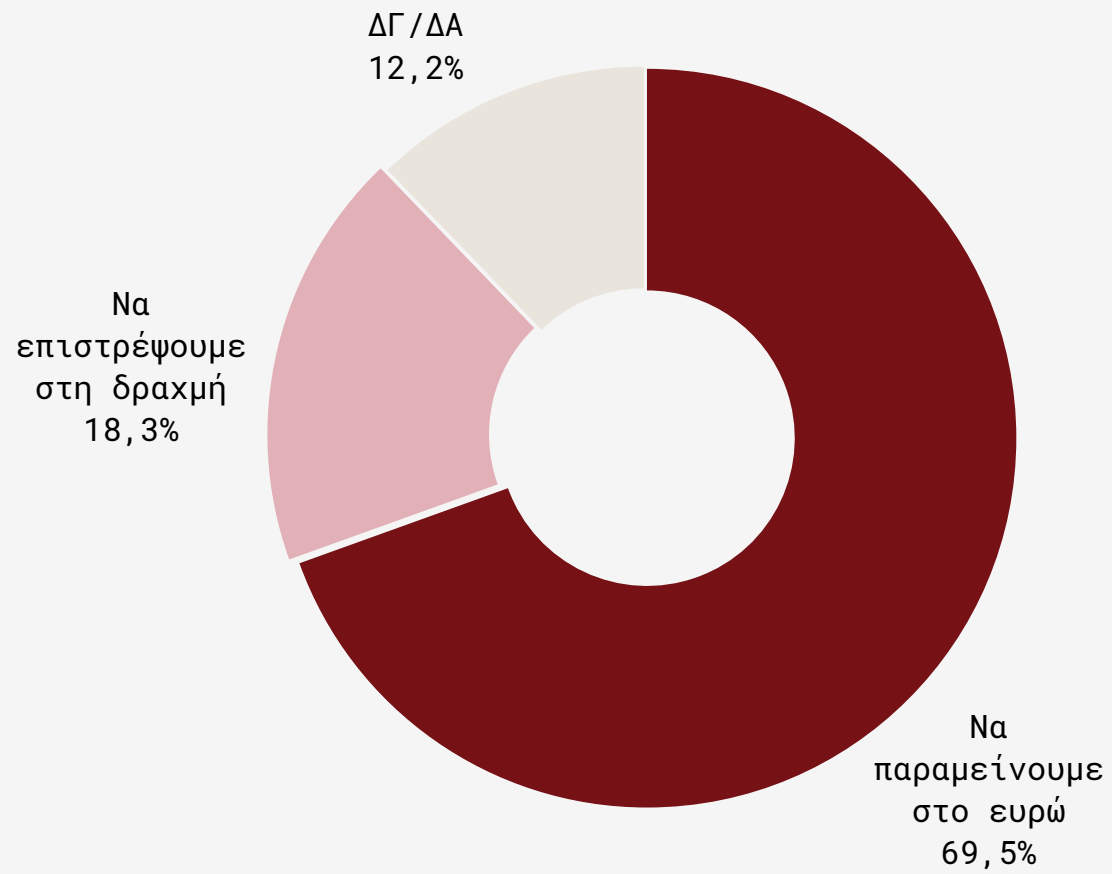
Θεωρείτε ότι η συνολική αποτίμηση από τη συμμετοχή της χώρας στην Ευρωπαϊκή Ένωση είναι θετική, μάλλον θετική, μάλλον αρνητική ή αρνητική;

Ανά κατηγορία πληθυσμού



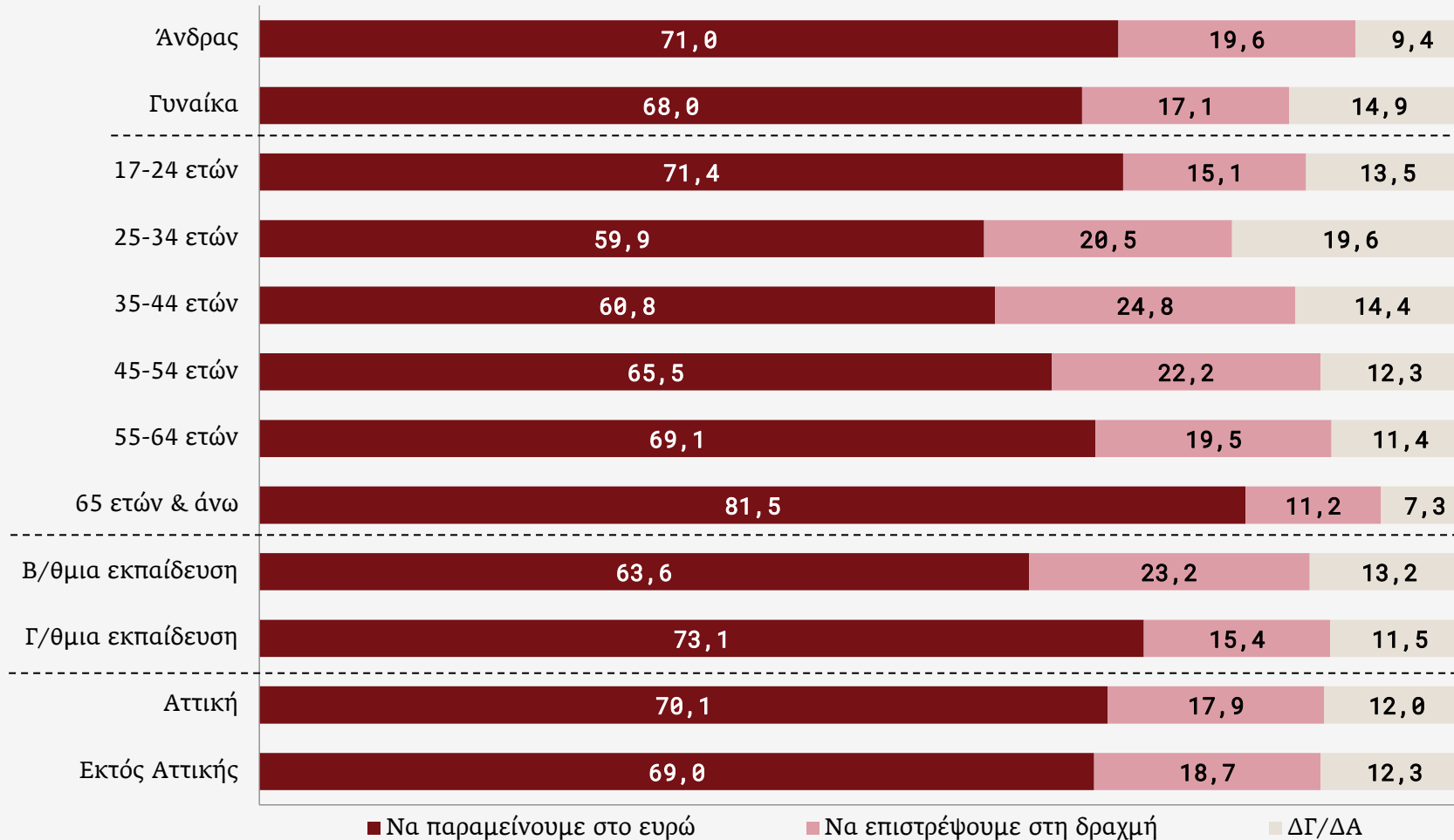
Δεν πιστεύω σε αυτούς τους διαχωρισμούς

Πιστεύετε ότι θα ήταν καλύτερα:



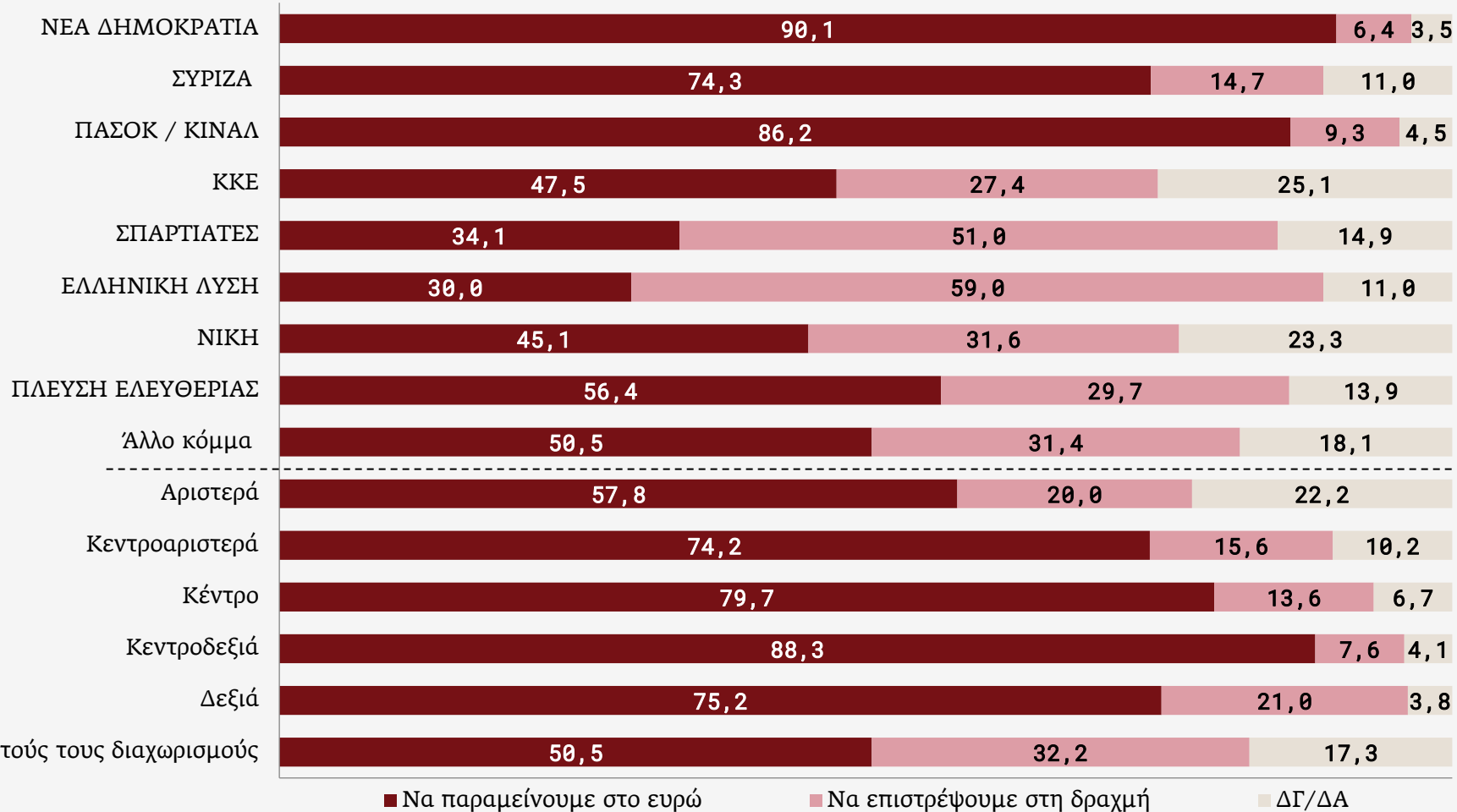
Πιστεύετε ότι θα ήταν καλύτερα:

Ανά κατηγορία πληθυσμού



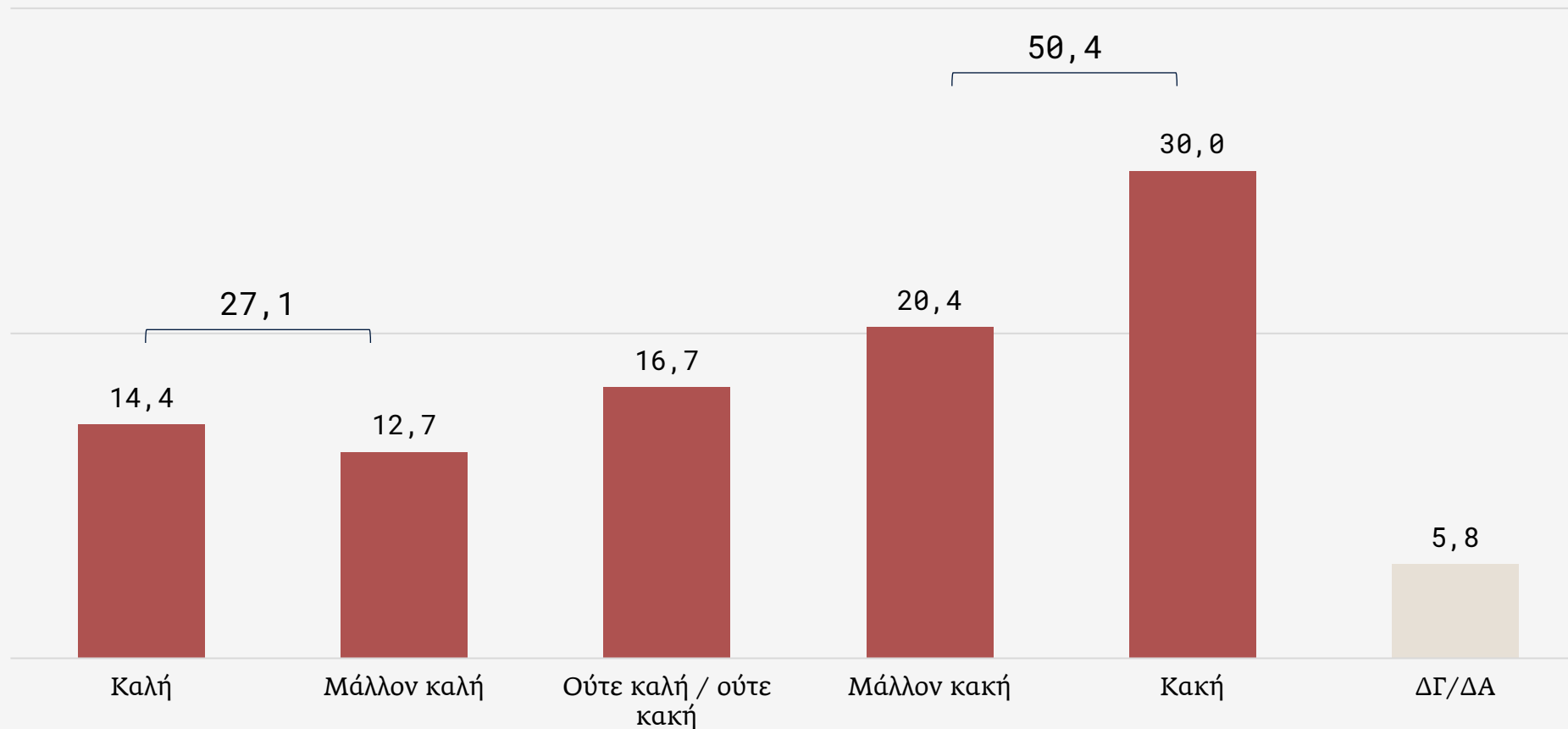
Πιστεύετε ότι θα ήταν καλύτερα:

Ανά κατηγορία πληθυσμού



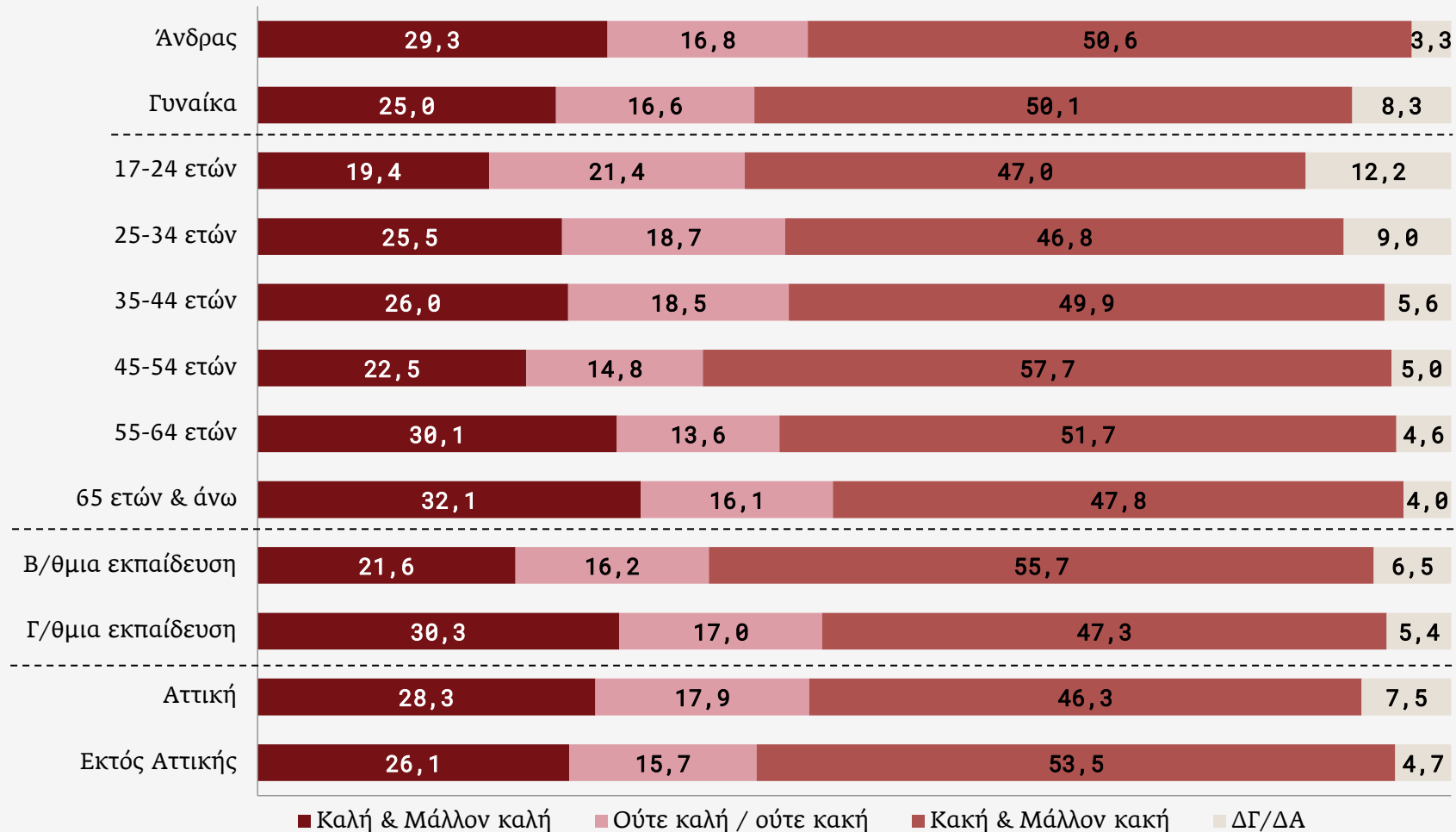
Δεν πιστεύω σε αυτούς τους διαχωρισμούς

Εδώ και κάποια χρόνια υπογράφηκε η Συνθήκη των Πρεσπών και καθιερώθηκε το όνομα «Βόρεια Μακεδονία» για την γειτονική χώρα. Σήμερα τι πιστεύετε, αυτή η συμφωνία ήταν μια καλή ή κακή συμφωνία για τα συμφέροντα της Ελλάδας;



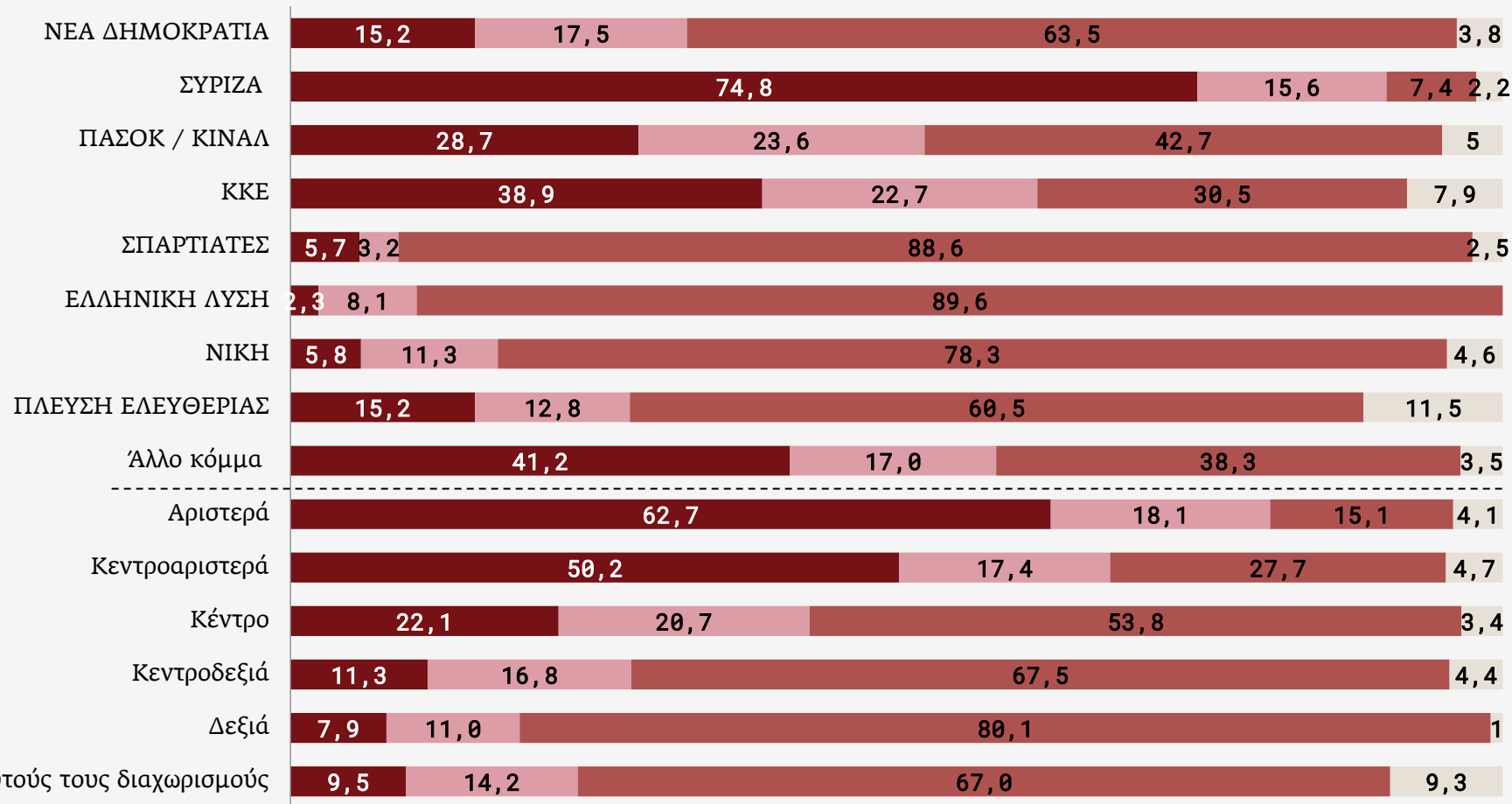
Εδώ και κάποια χρόνια υπογράφηκε η Συνθήκη των Πρεσπών και καθιερώθηκε το όνομα «Βόρεια Μακεδονία» για την γειτονική χώρα. Σήμερα τι πιστεύετε, αυτή η συμφωνία ήταν μια καλή ή κακή συμφωνία για τα συμφέροντα της Ελλάδας;

Ανά κατηγορία πληθυσμού



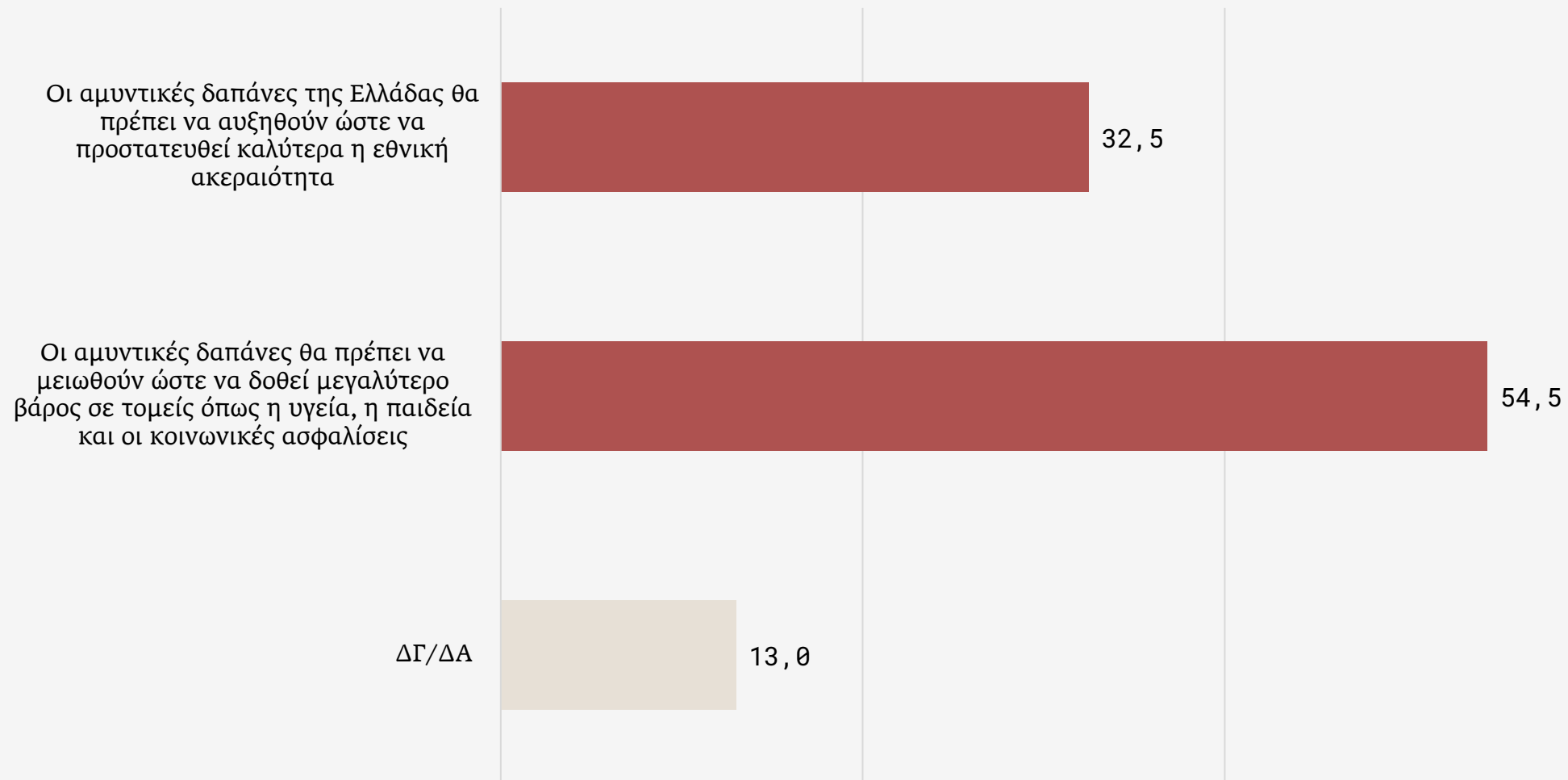
Εδώ και κάποια χρόνια υπογράφηκε η Συνθήκη των Πρεσπών και καθιερώθηκε το όνομα «Βόρεια Μακεδονία» για την γειτονική χώρα. Σήμερα τι πιστεύετε, αυτή η συμφωνία ήταν μια καλή ή κακή συμφωνία για τα συμφέροντα της Ελλάδας;

Ανά κατηγορία πληθυσμού



■ Καλή & Μάλλον καλή ■ Ούτε καλή / ούτε κακή ■ Κακή & Μάλλον κακή ■ ΔΓ/ΔΑ

Με ποια από τις δύο παρακάτω απόψεις συμφωνείτε περισσότερο;



Με ποια από τις δύο παρακάτω απόψεις συμφωνείτε περισσότερο;

Ανά κατηγορία πληθυσμού

	Φύλο		Ηλικία					
	Άνδρας	Γυναίκα	17-24 ετών	25-34 ετών	35-44 ετών	45-54 ετών	55-64 ετών	65 ετών & άνω
Οι αμυντικές δαπάνες της Ελλάδας θα πρέπει να αυξηθούν ώστε να προστατευθεί καλύτερα η εθνική ακεραιότητα	38,3	26,9	22,7	23,0	25,9	33,4	33,1	43,1
Οι αμυντικές δαπάνες θα πρέπει να μειωθούν ώστε να δοθεί μεγαλύτερο βάρος σε τομείς όπως η υγεία, η παιδεία και οι κοινωνικές ασφαλίσσεις	48,7	60,1	58,5	60,0	61,8	53,0	55,1	46,9
ΔΓ/ΔΑ	13,0	13,0	18,8	17,0	12,3	13,6	11,8	10,0

	Μόρφωση		Περιοχή	
	Β/θμια εκπαίδευση	Γ/θμια εκπαίδευση	Αττική	Εκτός Αττικής
Οι αμυντικές δαπάνες της Ελλάδας θα πρέπει να αυξηθούν ώστε να προστατευθεί καλύτερα η εθνική ακεραιότητα	35,4	30,9	30,7	33,8
Οι αμυντικές δαπάνες θα πρέπει να μειωθούν ώστε να δοθεί μεγαλύτερο βάρος σε τομείς όπως η υγεία, η παιδεία και οι κοινωνικές ασφαλίσσεις	52,5	55,9	57,1	52,6
ΔΓ/ΔΑ	12,1	13,2	12,2	13,6

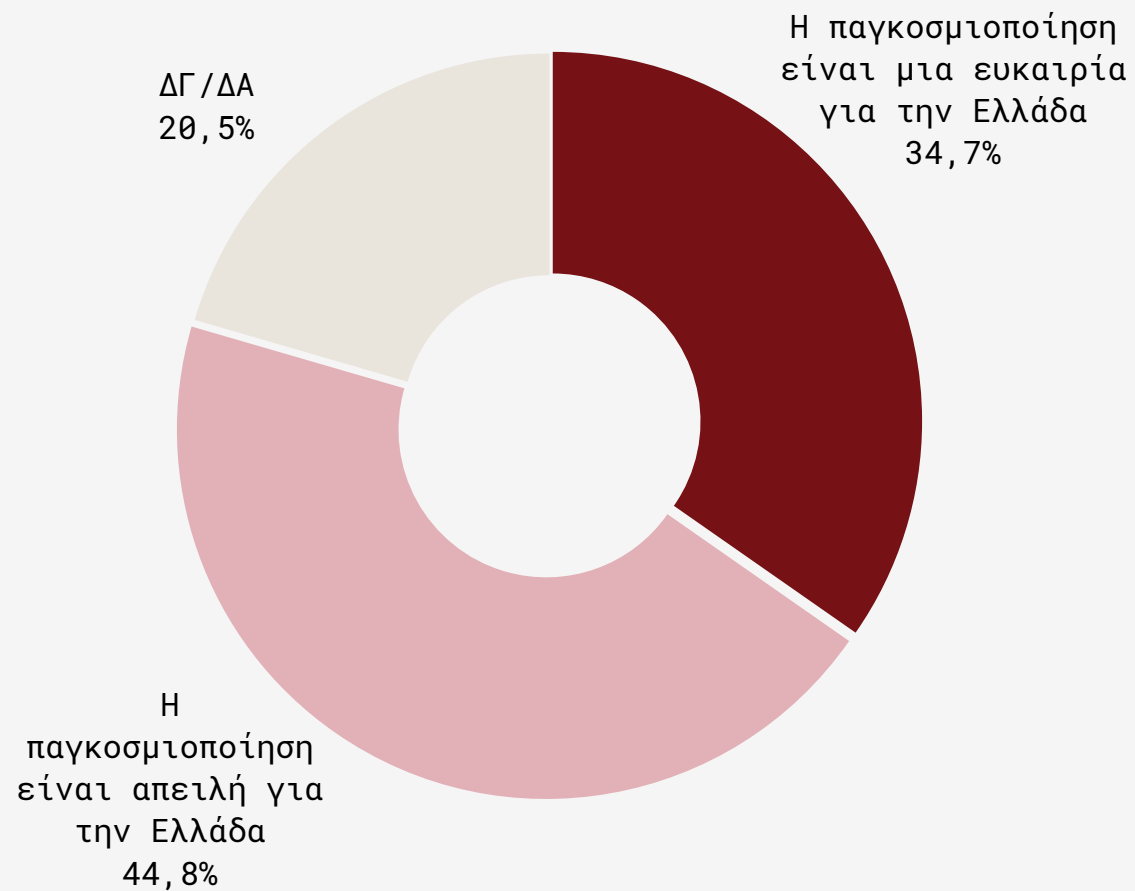
Με ποια από τις δύο παρακάτω απόψεις συμφωνείτε περισσότερο;

Ανά κατηγορία πληθυσμού

	Ψηφοφόροι 2023								
	ΝΕΑ ΔΗΜΟΚΡΑΤΙΑ	ΣΥΡΙΖΑ	ΠΑΣΟΚ /ΚΙΝΑΛ	ΚΚΕ	ΣΠΑΡΤΙΑΤΕΣ	ΕΛΛΗΝΙΚΗ ΛΥΣΗ	ΝΙΚΗ	ΠΛΕΥΣΗ ΕΛΕΥΘΕΡΙΑΣ	Άλλο κόμμα
Οι αμυντικές δαπάνες της Ελλάδας θα πρέπει να αυξηθούν ώστε να προστατευθεί καλύτερα η εθνική ακεραιότητα	53,3	7,2	32,2	8,9	54,3	37,5	44,0	23,2	12,1
Οι αμυντικές δαπάνες θα πρέπει να μειωθούν ώστε να δοθεί μεγαλύτερο βάρος σε τομείς όπως η υγεία, η παιδεία και οι κοινωνικές ασφαλίσεις	32,4	86,8	53,6	87,7	33,0	55,6	33,1	66,9	74,3
ΔΓ/ΔΑ	14,3	6,0	14,2	3,4	12,7	6,9	22,9	9,9	13,6

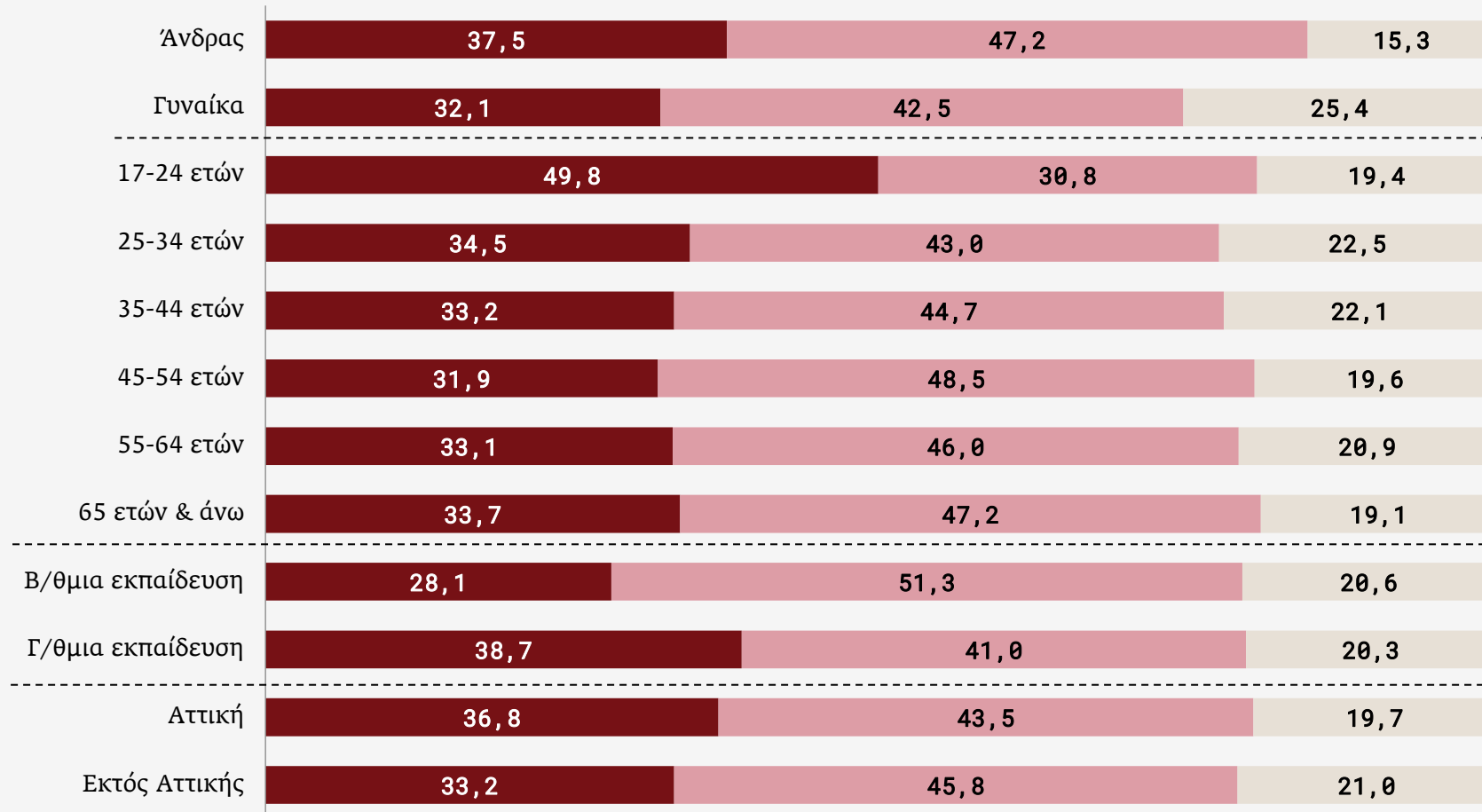
	Πολιτική Αυτοτοποθέτηση						Δεν πιστεύω σε αυτούς τους διαχωρισμούς
	Αριστερά	Κεντροαριστερά	Κέντρο	Κεντροδεξιά	Δεξιά		
Οι αμυντικές δαπάνες της Ελλάδας θα πρέπει να αυξηθούν ώστε να προστατευθεί καλύτερα η εθνική ακεραιότητα	7,0	16,3	39,3	57,4	53,3	28,0	
Οι αμυντικές δαπάνες θα πρέπει να μειωθούν ώστε να δοθεί μεγαλύτερο βάρος σε τομείς όπως η υγεία, η παιδεία και οι κοινωνικές ασφαλίσεις	87,0	74,3	47,1	29,8	34,8	54,4	
ΔΓ/ΔΑ	6,0	9,4	13,6	12,8	11,9	17,6	

Και με ποια από τις δύο απόψεις συμφωνείτε περισσότερο;



Και με ποια από τις δύο απόψεις συμφωνείτε περισσότερο;

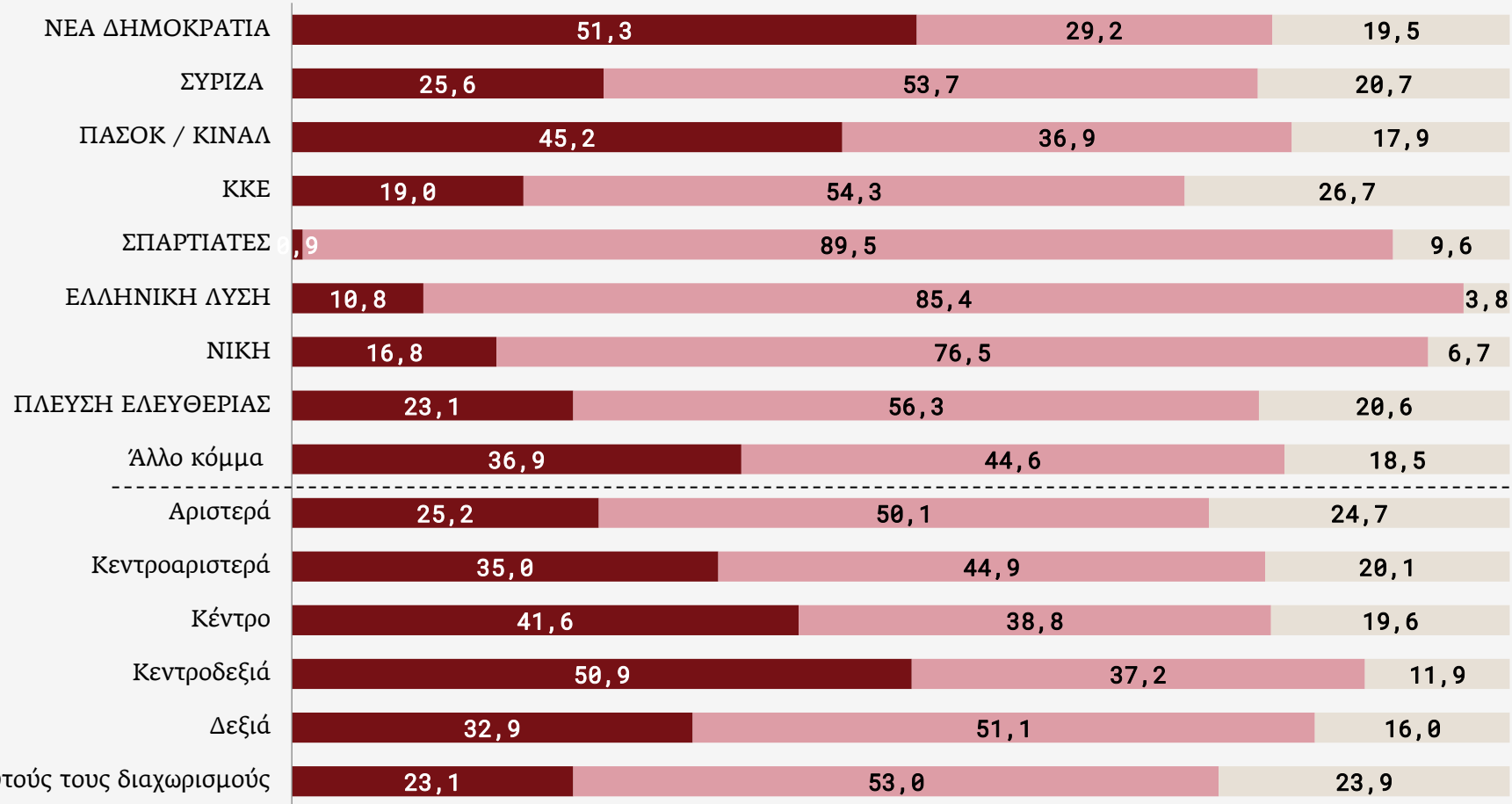
Ανά κατηγορία πληθυσμού



■ Η παγκοσμιοποίηση είναι μια ευκαιρία για την Ελλάδα ■ Η παγκοσμιοποίηση είναι απειλή για την Ελλάδα ■ ΔΓ/ΔΑ

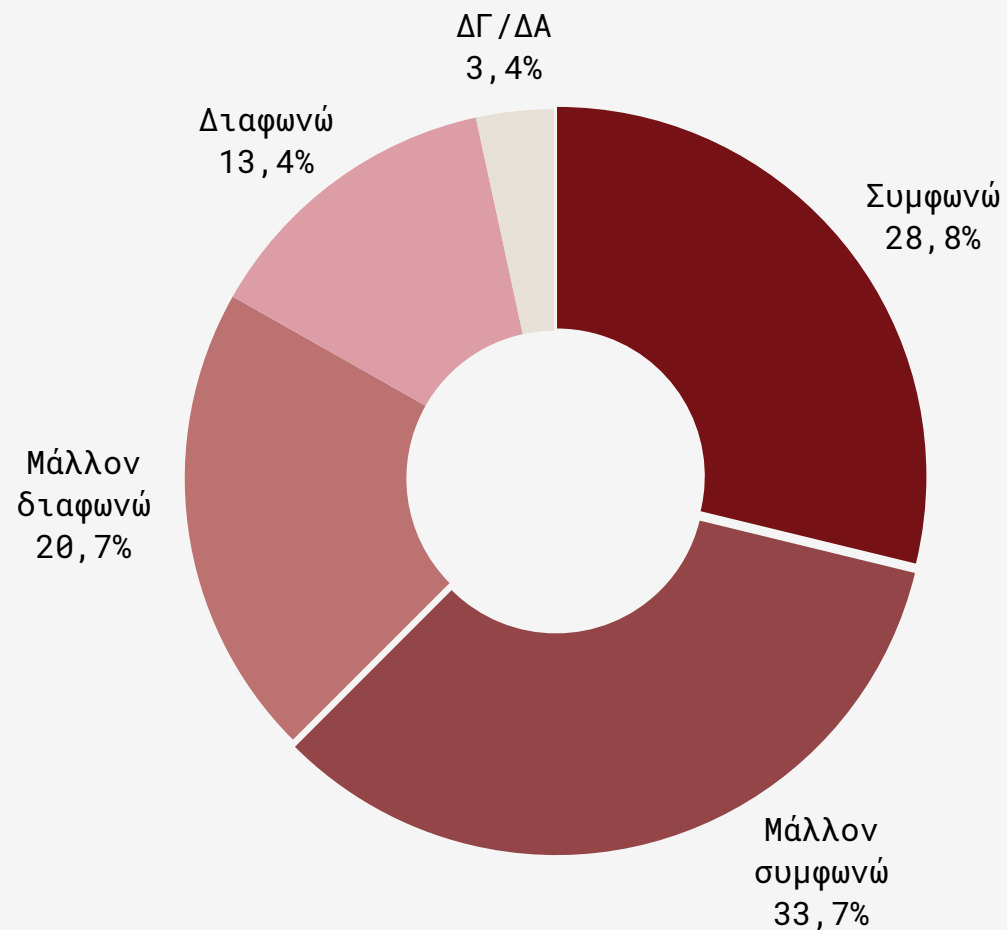
Και με ποια από τις δύο απόψεις συμφωνείτε περισσότερο;

Ανά κατηγορία πληθυσμού



■ Η παγκοσμιοποίηση είναι μια ευκαιρία για την Ελλάδα ■ Η παγκοσμιοποίηση είναι απειλή για την Ελλάδα ■ ΔΓ/ΔΑ

Θα θέλαμε να μας πείτε σε ποιο βαθμό συμφωνείτε ή διαφωνείτε με τις παρακάτω απόψεις:
Οι Έλληνες είναι ένας σημαντικός λαός που ξεχωρίζει για την ευφυΐα και τον πολιτισμό του

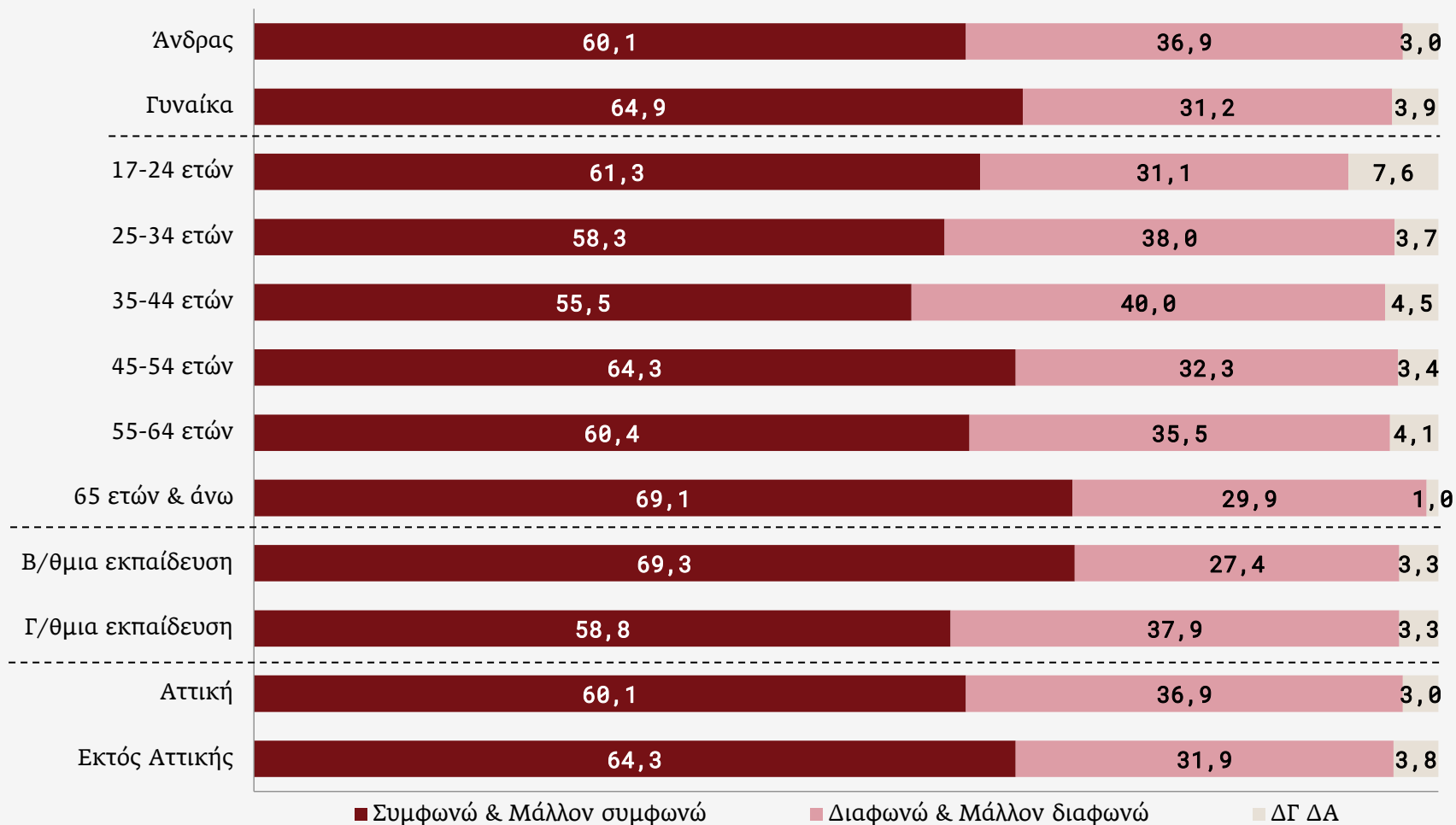


Συμφωνώ & Μάλλον συμφωνώ: 62,5%

Διαφωνώ & Μάλλον διαφωνώ: 34,1%

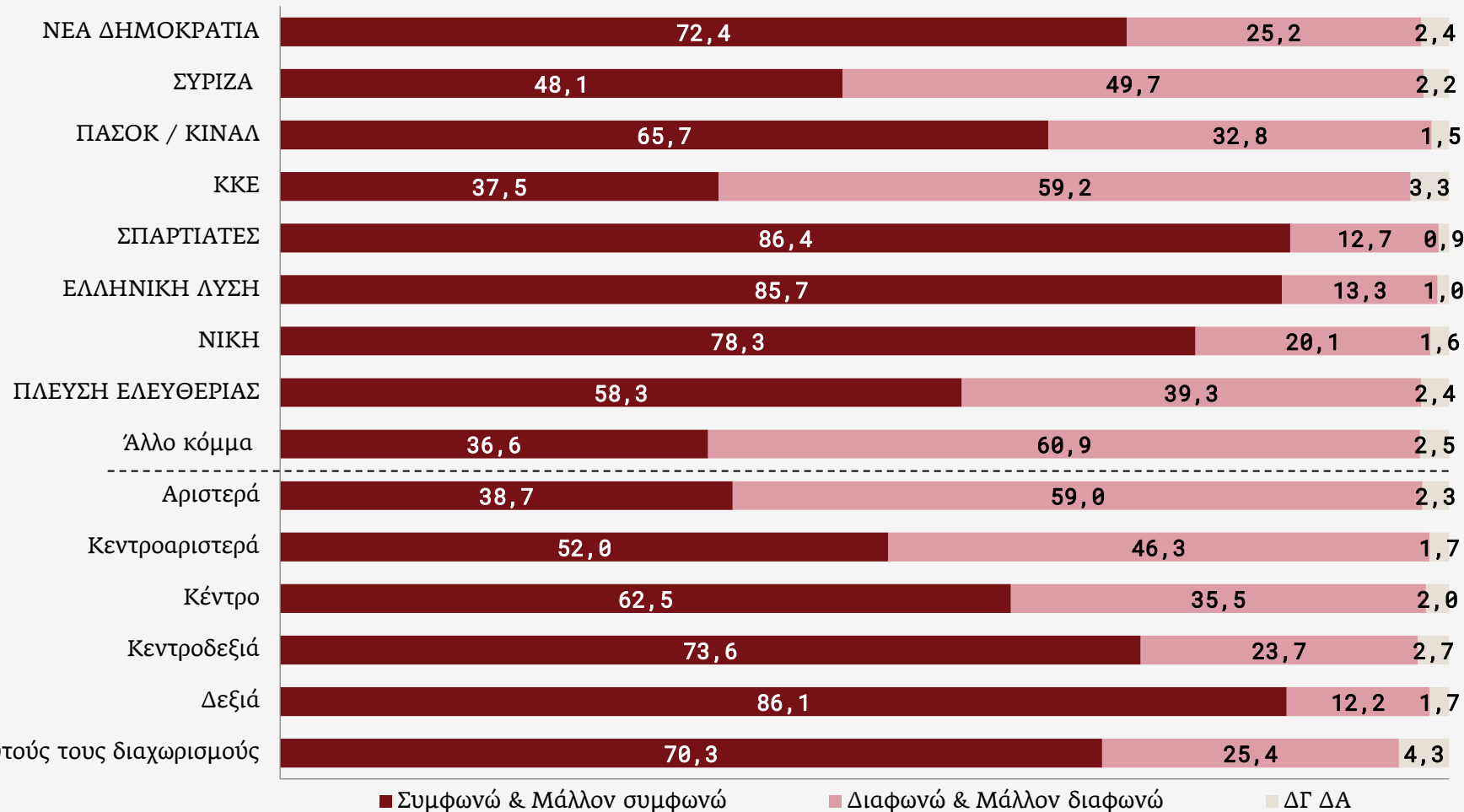
Θα θέλαμε να μας πείτε σε ποιο βαθμό συμφωνείτε ή διαφωνείτε με τις παρακάτω απόψεις: Οι Έλληνες είναι ένας σημαντικός λαός που ξεχωρίζει για την ευφυΐα και τον πολιτισμό του

Ανά κατηγορία πληθυσμού



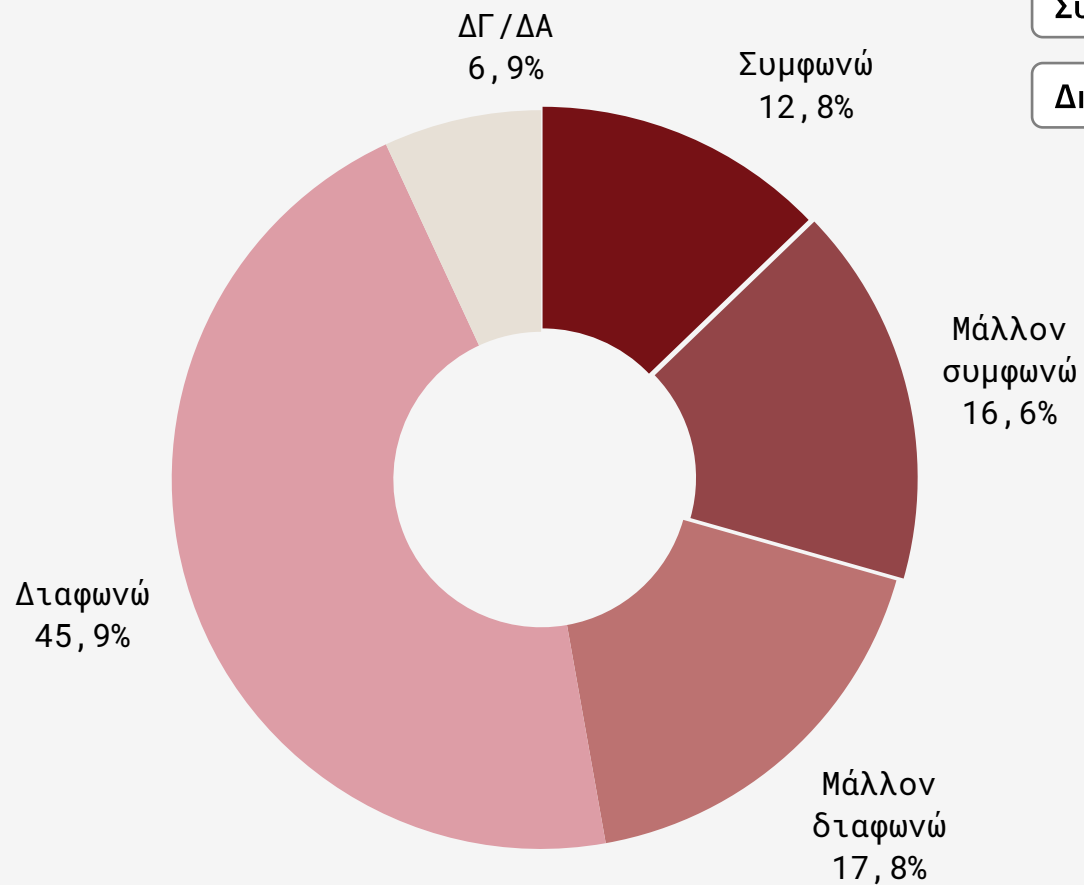
Θα θέλαμε να μας πείτε σε ποιο βαθμό συμφωνείτε ή διαφωνείτε με τις παρακάτω απόψεις: Οι Έλληνες είναι ένας σημαντικός λαός που ξεχωρίζει για την ευφυΐα και τον πολιτισμό του

Ανά κατηγορία πληθυσμού



Θα θέλαμε να μας πείτε σε ποιο βαθμό συμφωνείτε ή διαφωνείτε με τις παρακάτω απόψεις:

Η Ελλάδα χρειάζεται ένα κόμμα που θα εκφράζει τις αξίες της ορθοδοξίας και τα συμφέροντα των Ελλήνων χριστιανών ορθόδοξων

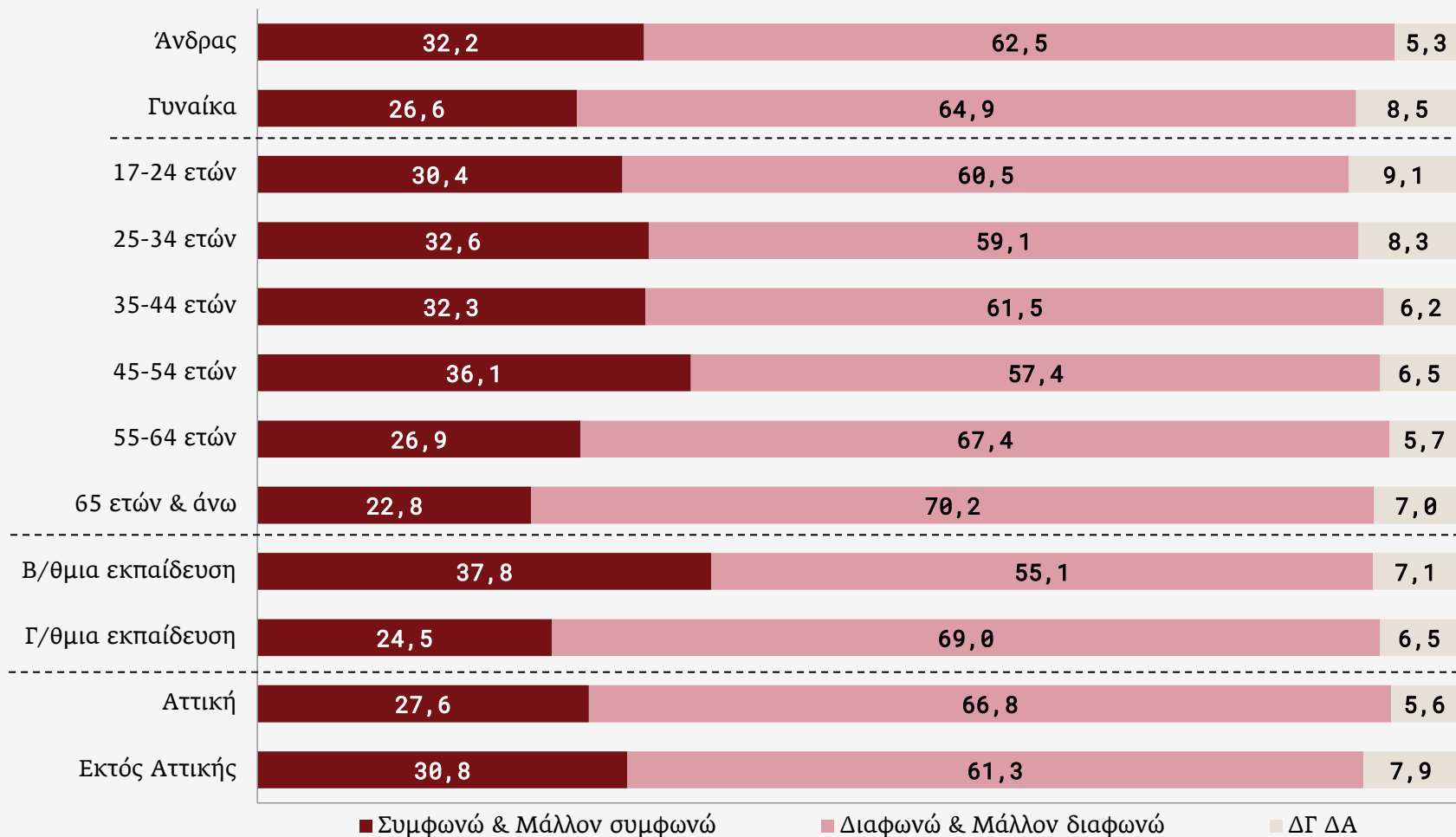


Συμφωνώ & Μάλλον συμφωνώ: 29,4%

Διαφωνώ & Μάλλον διαφωνώ: 63,7%

Θα θέλαμε να μας πείτε σε ποιο βαθμό συμφωνείτε ή διαφωνείτε με τις παρακάτω απόψεις: Η Ελλάδα χρειάζεται ένα κόμμα που θα εκφράζει τις αξίες της ορθοδοξίας και τα συμφέροντα των Ελλήνων χριστιανών ορθόδοξων

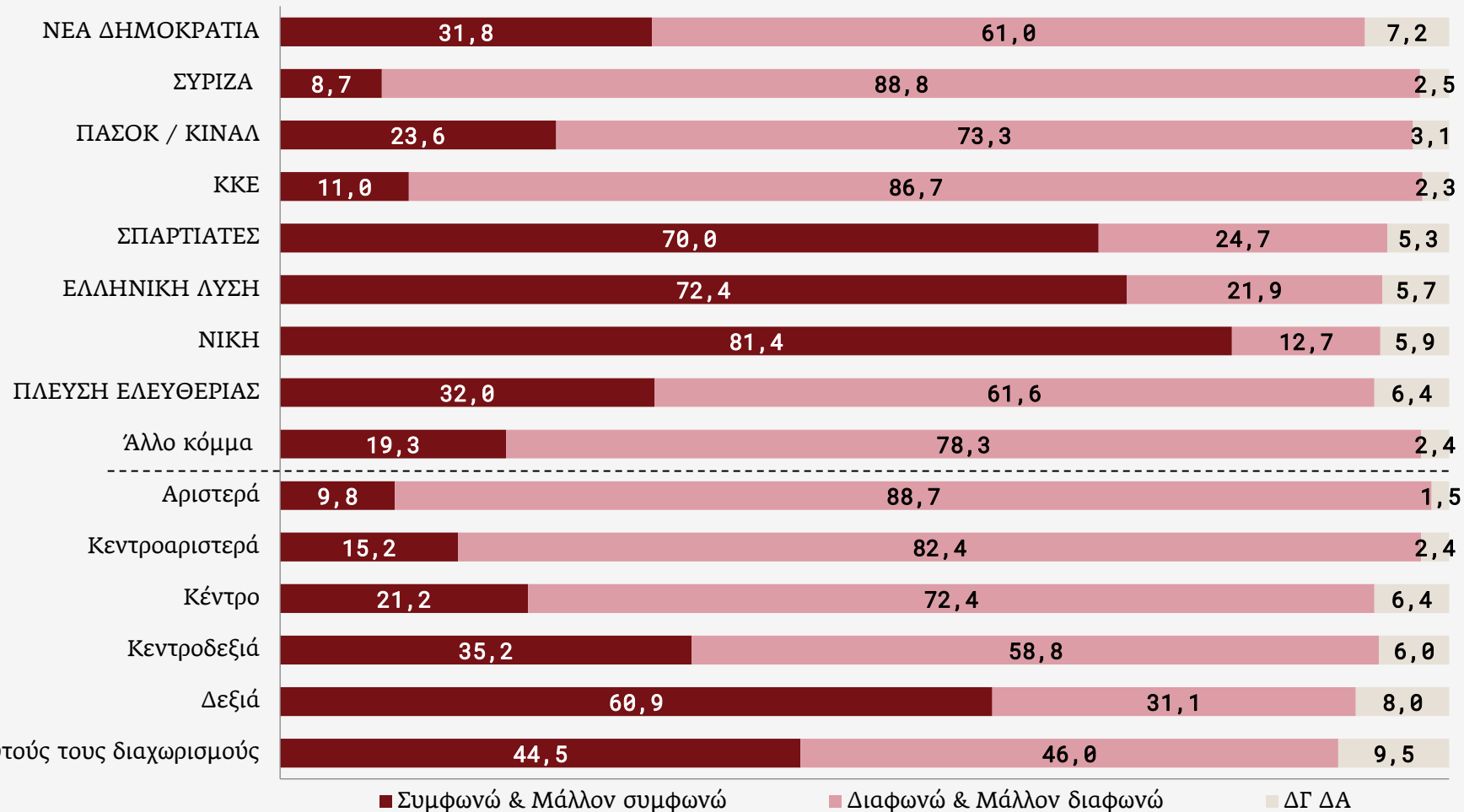
Ανά κατηγορία πληθυσμού



Θα θέλαμε να μας πείτε σε ποιο βαθμό συμφωνείτε ή διαφωνείτε με τις παρακάτω απόψεις:

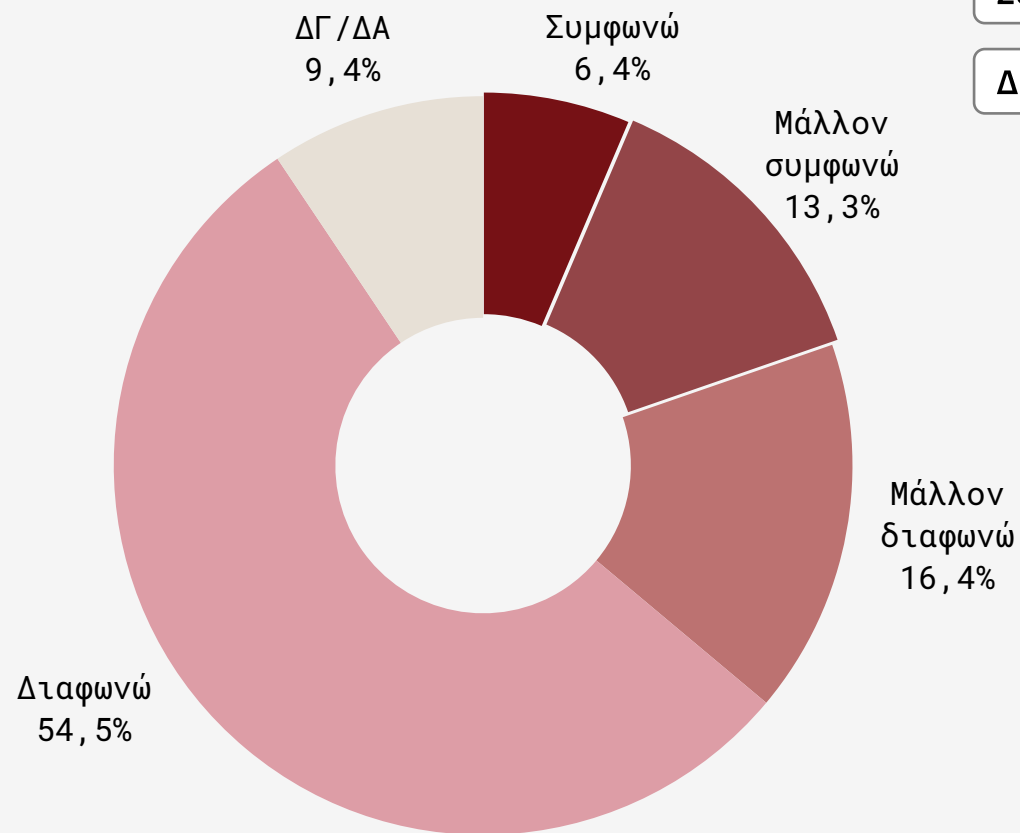
Η Ελλάδα χρειάζεται ένα κόμμα που θα εκφράζει τις αξίες της ορθοδοξίας και τα συμφέροντα των Ελλήνων χριστιανών ορθόδοξων

Ανά κατηγορία πληθυσμού



Θα θέλαμε να μας πείτε σε ποιο βαθμό συμφωνείτε ή διαφωνείτε με τις παρακάτω απόψεις:

Η δικτατορία της 21ης Απριλίου είχε πολλές καλές όψεις



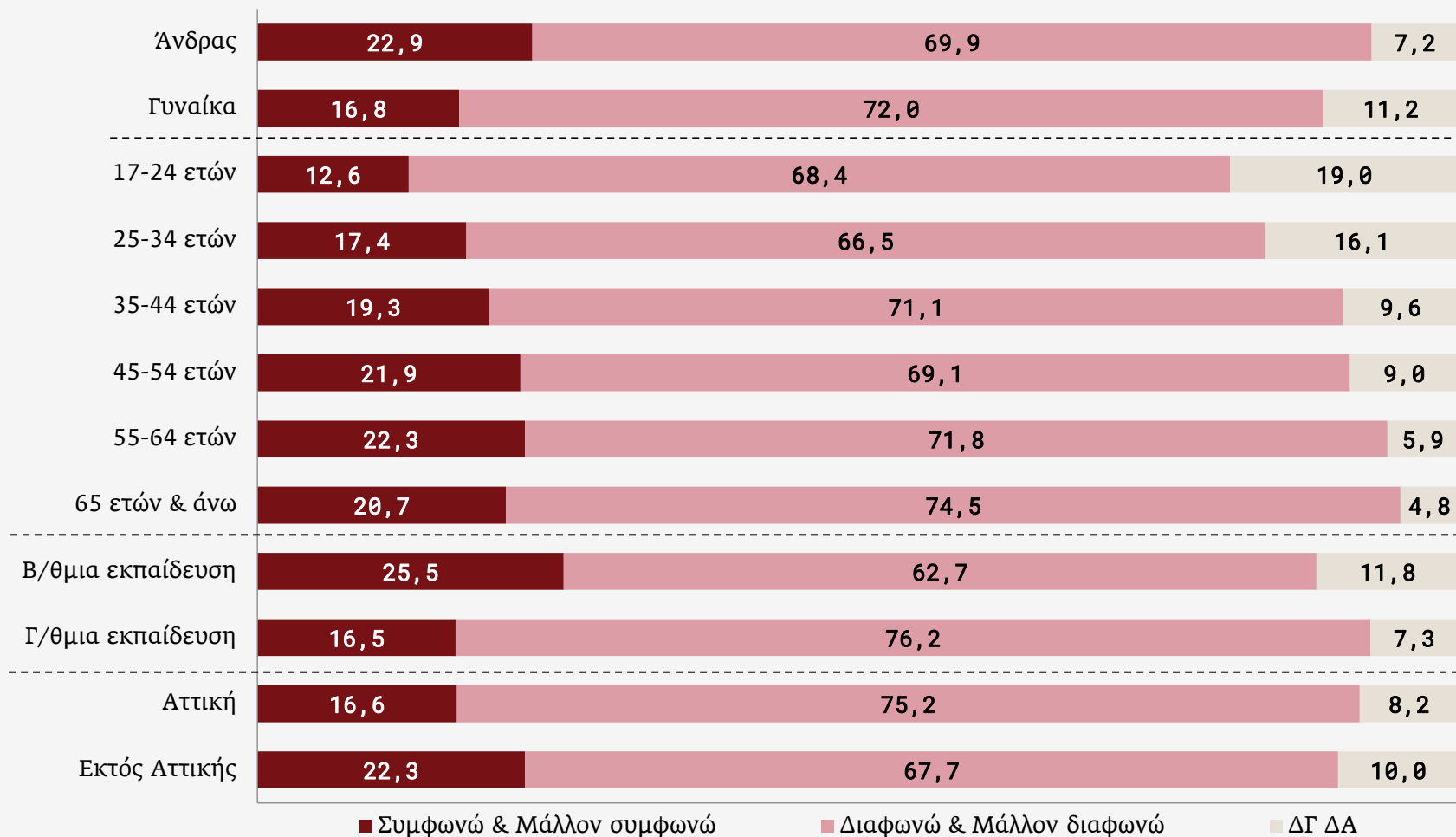
Συμφωνώ & Μάλλον συμφωνώ: 19,7%

Διαφωνώ & Μάλλον διαφωνώ: 70,9%

Θα θέλαμε να μας πείτε σε ποιο βαθμό συμφωνείτε ή διαφωνείτε με τις παρακάτω απόψεις:

Η δικτατορία της 21ης Απριλίου είχε πολλές καλές όψεις

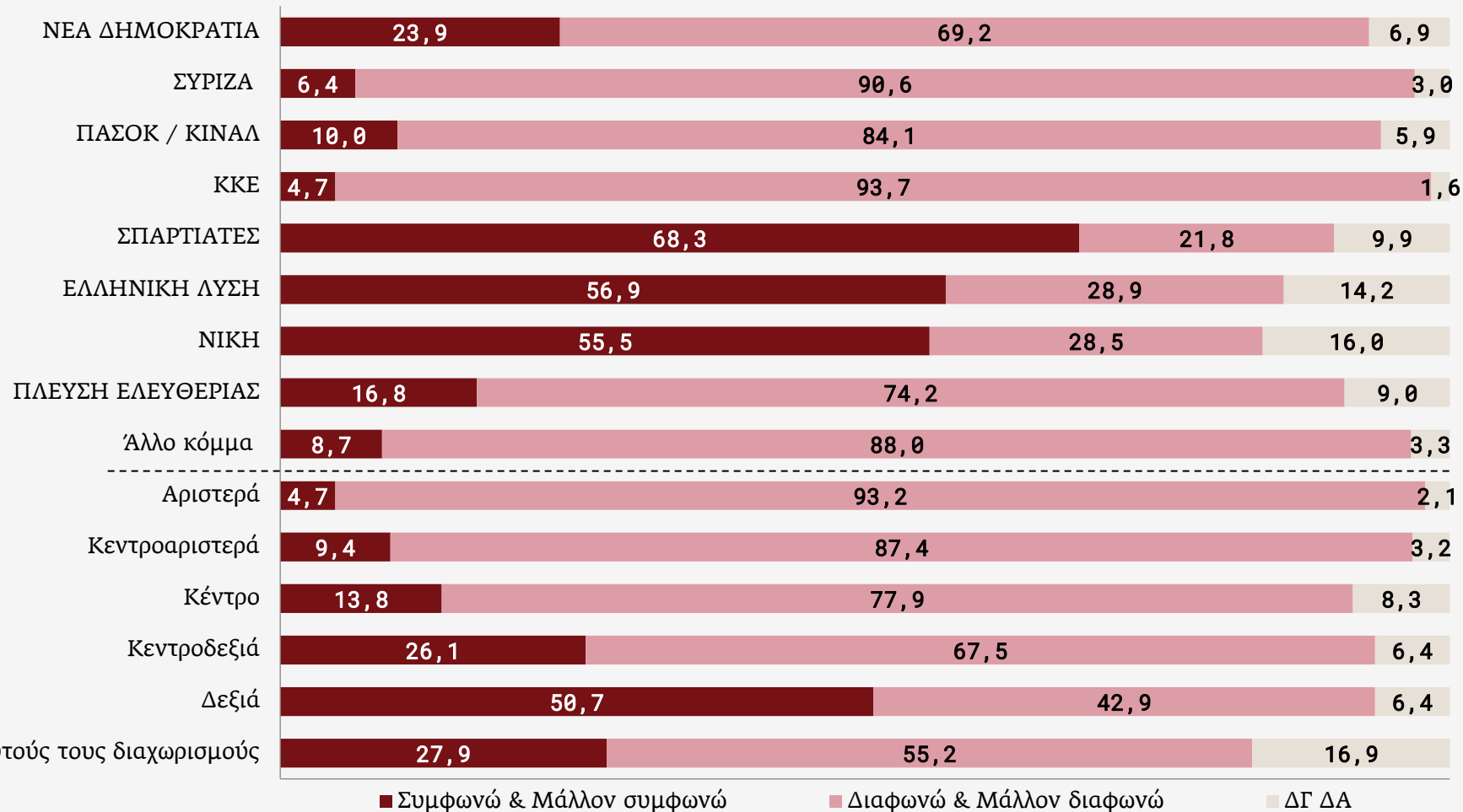
Ανά κατηγορία πληθυσμού



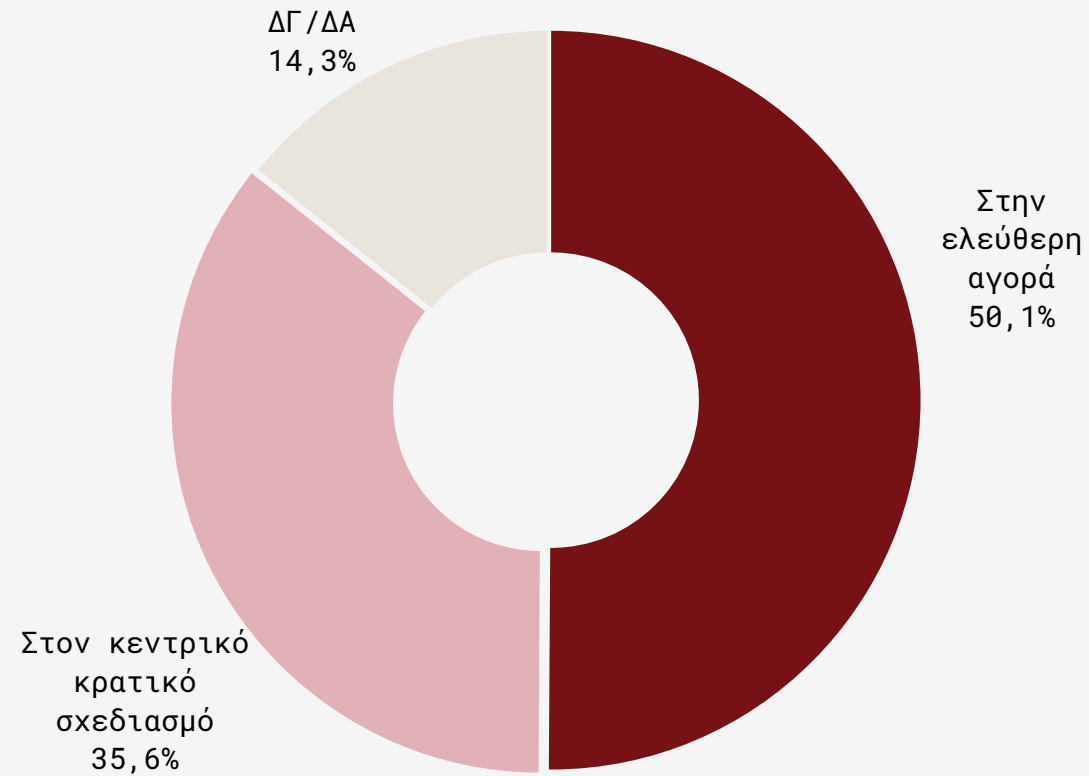
Θα θέλαμε να μας πείτε σε ποιο βαθμό συμφωνείτε ή διαφωνείτε με τις παρακάτω απόψεις:

Η δικτατορία της 21ης Απριλίου είχε πολλές καλές όψεις

Ανά κατηγορία πληθυσμού

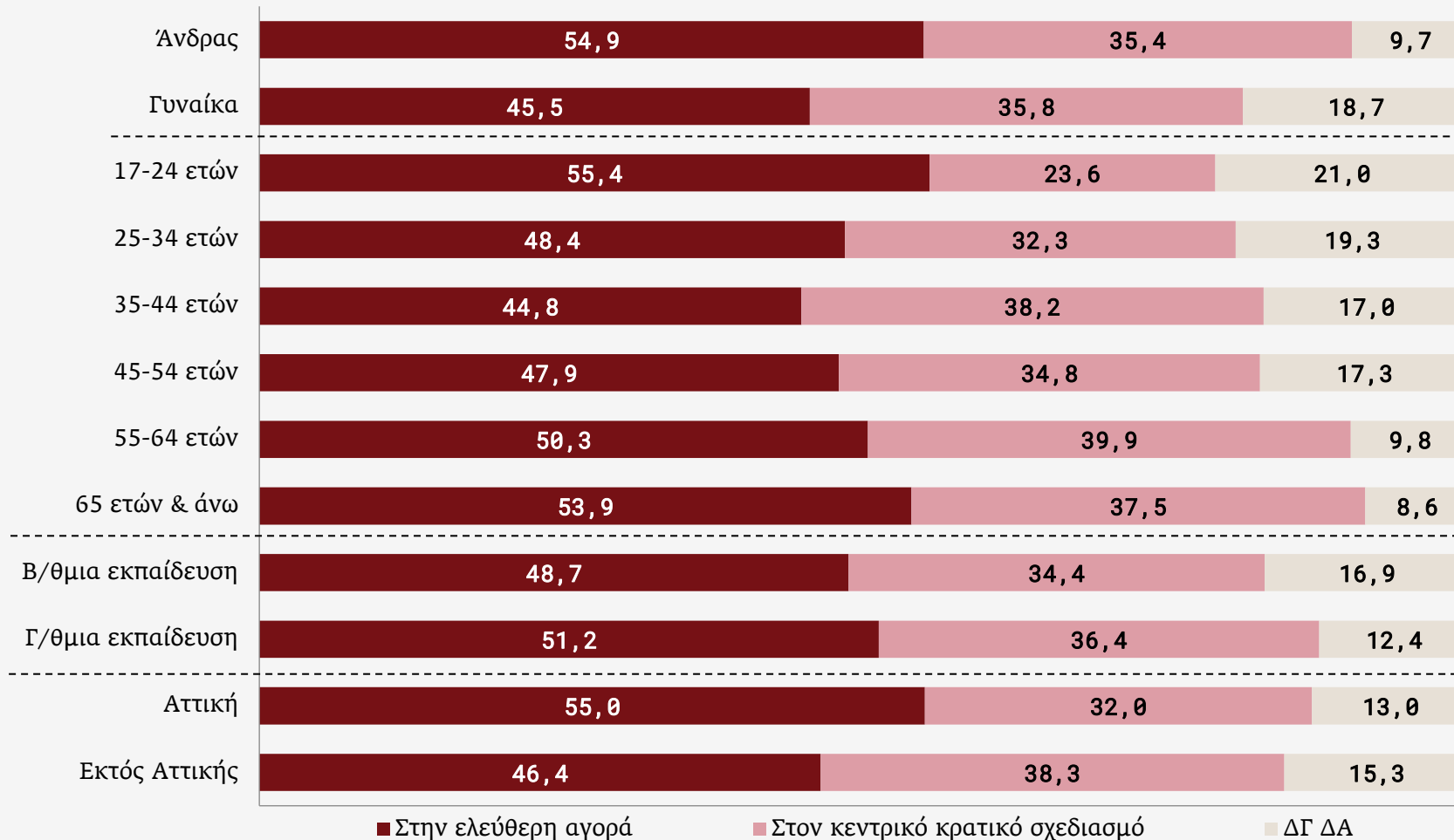


Γενικά μιλώντας, ποιο οικονομικό σύστημα είναι καλύτερο για εσάς; Ένα που στηρίζεται περισσότερο...



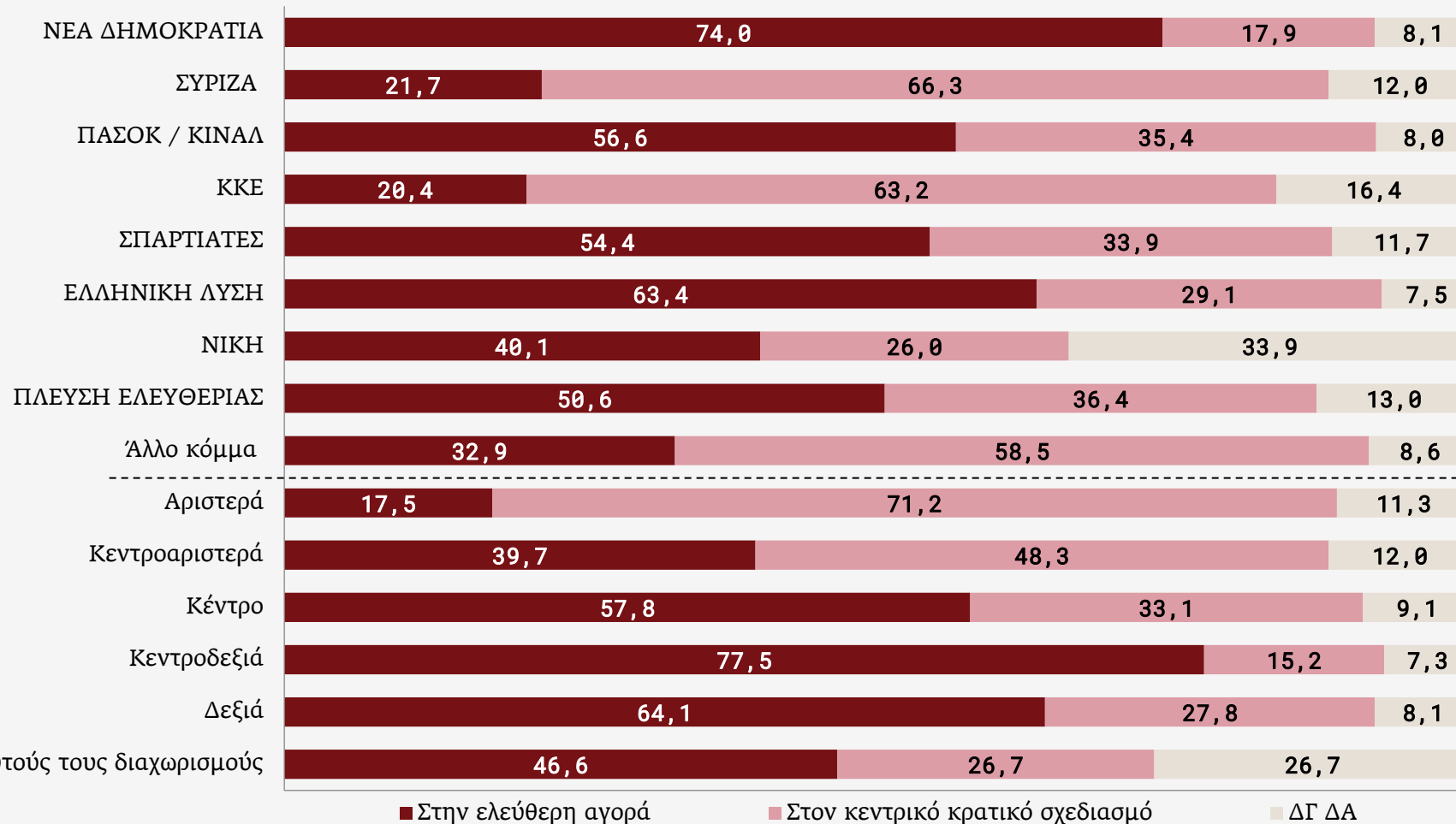
Γενικά μιλώντας, ποιο οικονομικό σύστημα είναι καλύτερο για εσάς; Ένα που στηρίζεται περισσότερο...

Ανά κατηγορία πληθυσμού



Γενικά μιλώντας, ποιο οικονομικό σύστημα είναι καλύτερο για εσάς; Ένα που στηρίζεται περισσότερο...

Ανά κατηγορία πληθυσμού



Δεν πιστεύω σε αυτούς τους διαχωρισμούς

Κάποιοι θεωρούν ότι το ελληνικό κράτος επεμβαίνει υπερβολικά στην οικονομία, άλλοι ότι δεν επεμβαίνει αρκετά. Εσείς με ποια από τις δύο απόψεις συμφωνείτε περισσότερο;

Το κράτος επεμβαίνει υπερβολικά και δεν επιτρέπει στον ιδιωτικό τομέα της οικονομίας να δημιουργήσει πλούτο και θέσεις εργασίας

28,9

Το κράτος δεν επεμβαίνει αρκετά και επιτρέπει στον ιδιωτικό τομέα να δρα ασύδοτος

55,9

ΔΓ/ΔΑ

15,2

Κάποιοι θεωρούν ότι το ελληνικό κράτος επεμβαίνει υπερβολικά στην οικονομία, άλλοι ότι δεν επεμβαίνει αρκετά. Εσείς με ποια από τις δύο απόψεις συμφωνείτε περισσότερο;

Ανά κατηγορία πληθυσμού

	Φύλο		Ηλικία					
	Άνδρας	Γυναίκα	17-24 ετών	25-34 ετών	35-44 ετών	45-54 ετών	55-64 ετών	65 ετών & άνω
Το κράτος επεμβαίνει υπερβολικά και δεν επιτρέπει στον ιδιωτικό τομέα της οικονομίας να δημιουργήσει πλούτο και θέσεις εργασίας	31,8	26,1	34,9	34,5	31,2	23,8	27,6	27,1
Το κράτος δεν επεμβαίνει αρκετά και επιτρέπει στον ιδιωτικό τομέα να δρα ασύδοτος	57,4	54,5	42,2	47,6	53,9	60,8	59,9	60,1
ΔΓ/ΔΑ	10,8	19,4	22,9	17,9	14,9	15,4	12,5	12,8

	Μόρφωση		Περιοχή	
	Β/θμια εκπαίδευση	Γ/θμια εκπαίδευση	Αττική	Εκτός Αττικής
Το κράτος επεμβαίνει υπερβολικά και δεν επιτρέπει στον ιδιωτικό τομέα της οικονομίας να δημιουργήσει πλούτο και θέσεις εργασίας	30,9	27,8	28,6	29,1
Το κράτος δεν επεμβαίνει αρκετά και επιτρέπει στον ιδιωτικό τομέα να δρα ασύδοτος	52,6	58,1	56,5	55,6
ΔΓ/ΔΑ	16,5	14,1	14,9	15,3

Κάποιοι θεωρούν ότι το ελληνικό κράτος επεμβαίνει υπερβολικά στην οικονομία, άλλοι ότι δεν επεμβαίνει αρκετά. Εσείς με ποια από τις δύο απόψεις συμφωνείτε περισσότερο;

Ανά κατηγορία πληθυσμού

	Ψηφοφόροι 2023								
	ΝΕΑ ΔΗΜΟΚΡΑΤΙΑ	ΣΥΡΙΖΑ	ΠΑΣΟΚ /ΚΙΝΑΛ	ΚΚΕ	ΣΠΑΡΤΙΑΤΕΣ	ΕΛΛΗΝΙΚΗ ΛΥΣΗ	ΝΙΚΗ	ΠΛΕΥΣΗ ΕΛΕΥΘΕΡΙΑΣ	Άλλο κόμμα
Το κράτος επεμβαίνει υπερβολικά και δεν επιτρέπει στον ιδιωτικό τομέα της οικονομίας να δημιουργήσει πλούτο και θέσεις εργασίας	37,4	13,4	29,9	12,6	40,7	54,3	31,4	24,7	19,2
Το κράτος δεν επεμβαίνει αρκετά και επιτρέπει στον ιδιωτικό τομέα να δρα ασύδοτος	45,4	79,8	60,0	72,4	47,9	42,8	48,1	62,2	73,5
ΔΓ/ΔΑ	17,2	6,8	10,1	15,0	11,4	2,9	20,5	13,1	7,3

	Πολιτική Αυτοτοποθέτηση						Δεν πιστεύω σε αυτούς τους διαχωρισμούς
	Αριστερά	Κεντροαριστερά	Κέντρο	Κεντροδεξιά	Δεξιά		
Το κράτος επεμβαίνει υπερβολικά και δεν επιτρέπει στον ιδιωτικό τομέα της οικονομίας να δημιουργήσει πλούτο και θέσεις εργασίας	11,1	19,3	33,9	35,6	44,9	34,1	
Το κράτος δεν επεμβαίνει αρκετά και επιτρέπει στον ιδιωτικό τομέα να δρα ασύδοτος	80,1	69,2	55,5	45,5	45,2	45,8	
ΔΓ/ΔΑ	8,8	11,5	10,6	18,9	9,9	20,1	

Κατά τη γνώμη σας:

Η κλιματική αλλαγή είναι μια σημαντική απειλή για το περιβάλλον και τη ζωή μας

76,6

Δεν αποτελεί σημαντική απειλή η κλιματική αλλαγή για το περιβάλλον, είναι υπερβολές όσα λέγονται

19,6

ΔΓ/ΔΑ

3,8

Κατά τη γνώμη σας:

Ανά κατηγορία πληθυσμού

	Φύλο		Ηλικία					
	Άνδρας	Γυναίκα	17-24 ετών	25-34 ετών	35-44 ετών	45-54 ετών	55-64 ετών	65 ετών & άνω
Η κλιματική αλλαγή είναι μια σημαντική απειλή για το περιβάλλον και τη ζωή μας	70,9	82,1	84,0	79,7	75,0	73,7	74,4	76,9
Δεν αποτελεί σημαντική απειλή η κλιματική αλλαγή για το περιβάλλον, είναι υπερβολές όσα λέγονται	24,7	14,6	10,2	15,8	20,6	22,2	21,4	21,0
ΔΓ/ΔΑ	4,4	3,3	5,8	4,5	4,4	4,1	4,2	2,1

	Μόρφωση		Περιοχή	
	Β/θμια εκπαίδευση	Γ/θμια εκπαίδευση	Αττική	Εκτός Αττικής
Η κλιματική αλλαγή είναι μια σημαντική απειλή για το περιβάλλον και τη ζωή μας	74,6	78,1	78,3	75,3
Δεν αποτελεί σημαντική απειλή η κλιματική αλλαγή για το περιβάλλον, είναι υπερβολές όσα λέγονται	21,6	18,3	17,9	20,8
ΔΓ/ΔΑ	3,8	3,6	3,8	3,9

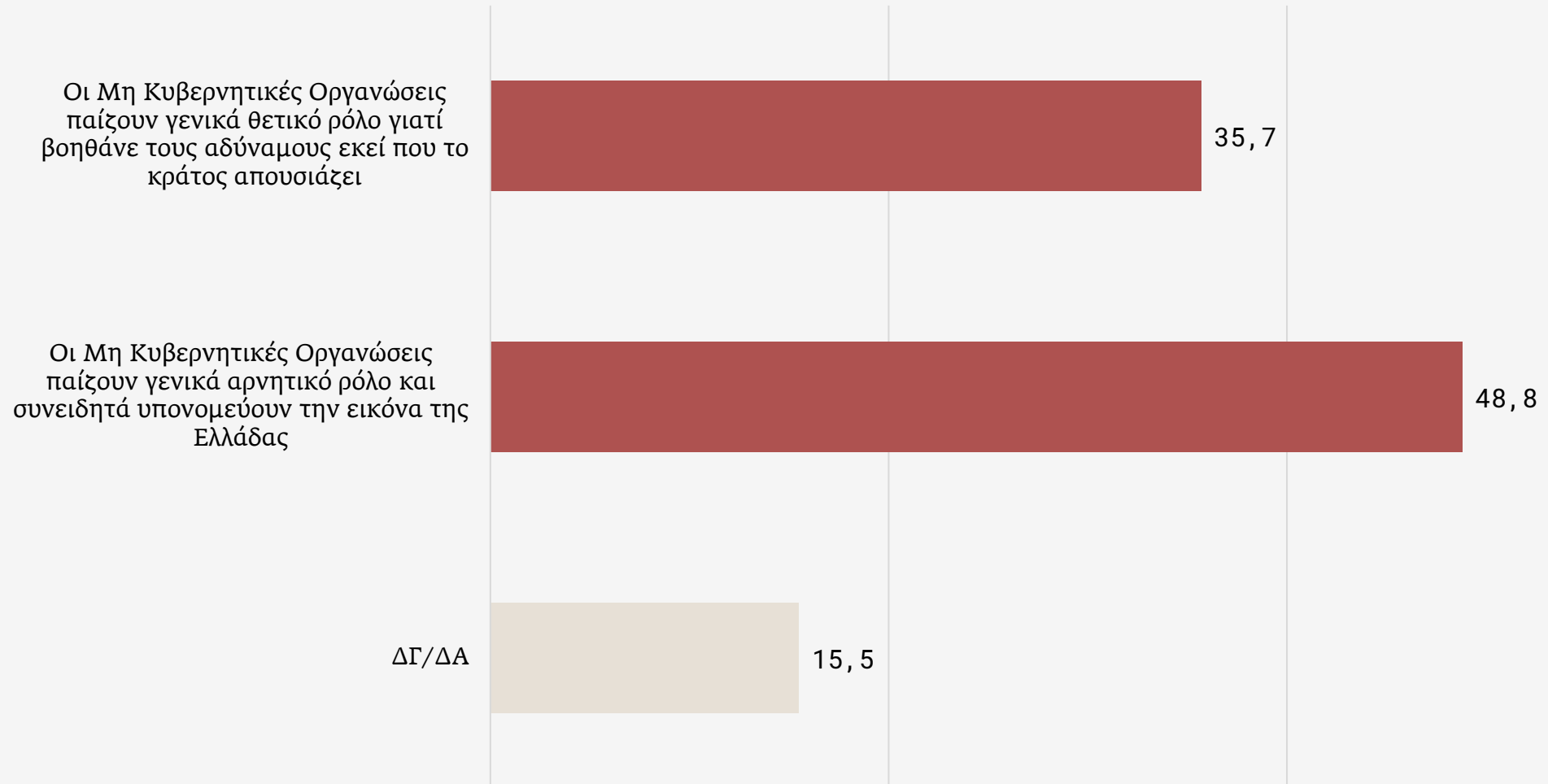
Κατά τη γνώμη σας:

Ανά κατηγορία πληθυσμού

	Ψηφοφόροι 2023								
	ΝΕΑ ΔΗΜΟΚΡΑΤΙΑ	ΣΥΡΙΖΑ	ΠΑΣΟΚ /ΚΙΝΑΛ	ΚΚΕ	ΣΠΑΡΤΙΑΤΕΣ	ΕΛΛΗΝΙΚΗ ΛΥΣΗ	ΝΙΚΗ	ΠΛΕΥΣΗ ΕΛΕΥΘΕΡΙΑΣ	Άλλο κόμμα
Η κλιματική αλλαγή είναι μια σημαντική απειλή για το περιβάλλον και τη ζωή μας	87,8	83,9	80,2	78,8	35,3	44,3	42,0	75,2	69,8
Δεν αποτελεί σημαντική απειλή η κλιματική αλλαγή για το περιβάλλον, είναι υπερβολές όσα λέγονται	10,1	13,8	14,9	19,2	60,0	55,7	53,8	21,8	26,1
ΔΓ/ΔΑ	2,1	2,3	4,9	2,0	4,7	0,0	4,2	3,0	4,1

	Πολιτική Αυτοτοποθέτηση						Δεν πιστεύω σε αυτούς τους διαχωρισμούς
	Αριστερά	Κεντροαριστερά	Κέντρο	Κεντροδεξιά	Δεξιά		
Η κλιματική αλλαγή είναι μια σημαντική απειλή για το περιβάλλον και τη ζωή μας	83,2	81,1	79,6	83,5	74,2	62,8	
Δεν αποτελεί σημαντική απειλή η κλιματική αλλαγή για το περιβάλλον, είναι υπερβολές όσα λέγονται	13,8	16,0	17,6	13,9	24,0	32,8	
ΔΓ/ΔΑ	3,0	2,9	2,8	2,6	1,8	4,4	

Με ποια από τις παρακάτω φράσεις συμφωνείτε περισσότερο;



Με ποια από τις παρακάτω φράσεις συμφωνείτε περισσότερο;

Ανά κατηγορία πληθυσμού

	Φύλο		Ηλικία					
	Άνδρας	Γυναίκα	17-24 ετών	25-34 ετών	35-44 ετών	45-54 ετών	55-64 ετών	65 ετών & άνω
Οι Μη Κυβερνητικές Οργανώσεις παίζουν γενικά θετικό ρόλο γιατί βοηθάνε τους αδύναμους εκεί που το κράτος απουσιάζει	27,8	39,1	63,3	41,6	36,5	26,8	28,1	26,1
Οι Μη Κυβερνητικές Οργανώσεις παίζουν γενικά αρνητικό ρόλο και συνειδητά υπονομεύουν την εικόνα της Ελλάδας	59,3	44,6	22,3	39,9	46,6	57,9	57,7	62,5
ΔΓ/ΔΑ	12,9	16,3	14,4	18,5	16,9	15,3	14,2	11,4

	Μόρφωση		Περιοχή	
	Β/θμια εκπαίδευση	Γ/θμια εκπαίδευση	Αττική	Εκτός Αττικής
Οι Μη Κυβερνητικές Οργανώσεις παίζουν γενικά θετικό ρόλο γιατί βοηθάνε τους αδύναμους εκεί που το κράτος απουσιάζει	30,8	35,4	35,5	32,1
Οι Μη Κυβερνητικές Οργανώσεις παίζουν γενικά αρνητικό ρόλο και συνειδητά υπονομεύουν την εικόνα της Ελλάδας	55,0	49,9	51,9	51,7
ΔΓ/ΔΑ	14,2	14,7	12,6	16,2

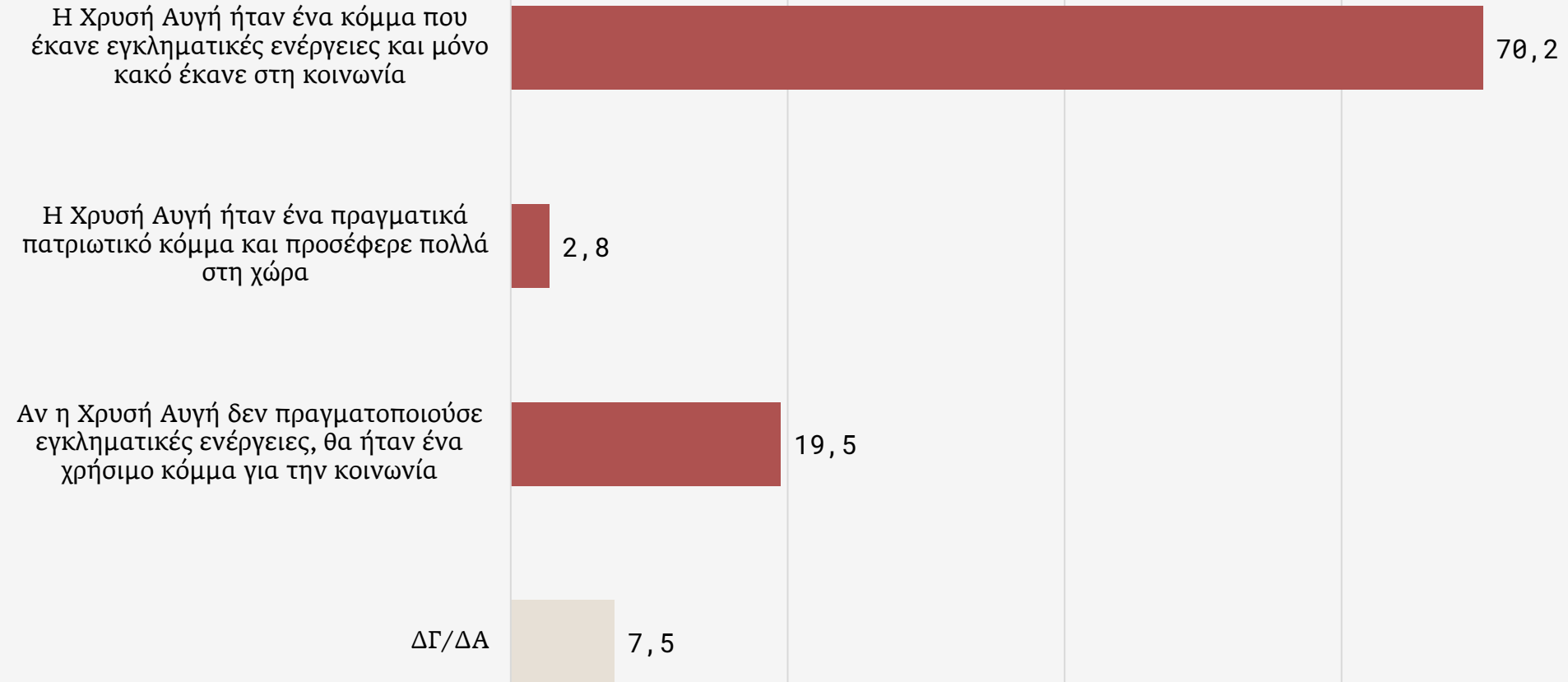
Με ποια από τις παρακάτω φράσεις συμφωνείτε περισσότερο;

Ανά κατηγορία πληθυσμού

	Ψηφοφόροι 2023								
	ΝΕΑ ΔΗΜΟΚΡΑΤΙΑ	ΣΥΡΙΖΑ	ΠΑΣΟΚ /ΚΙΝΑΛ	ΚΚΕ	ΣΠΑΡΤΙΑΤΕΣ	ΕΛΛΗΝΙΚΗ ΛΥΣΗ	ΝΙΚΗ	ΠΛΕΥΣΗ ΕΛΕΥΘΕΡΙΑΣ	Άλλο κόμμα
Οι Μη Κυβερνητικές Οργανώσεις παίζουν γενικά θετικό ρόλο γιατί βοηθάνε τους αδύναμους εκεί που το κράτος απουσιάζει	21,6	60,8	41,6	53,7	6,3	6,4	13,6	31,2	46,8
Οι Μη Κυβερνητικές Οργανώσεις παίζουν γενικά αρνητικό ρόλο και συνειδητά υπονομεύουν την εικόνα της Ελλάδας	68,5	25,1	41,5	29,1	84,2	90,6	65,8	52,9	35,1
ΔΓ/ΔΑ	9,9	14,1	16,9	17,2	9,5	3,0	20,6	15,9	18,1

	Πολιτική Αυτοτοποθέτηση						Δεν πιστεύω σε αυτούς τους διαχωρισμούς
	Αριστερά	Κεντροαριστερά	Κέντρο	Κεντροδεξιά	Δεξιά		
Οι Μη Κυβερνητικές Οργανώσεις παίζουν γενικά θετικό ρόλο γιατί βοηθάνε τους αδύναμους εκεί που το κράτος απουσιάζει	63,9	49,4	23,7	17,6	22,5	26,4	
Οι Μη Κυβερνητικές Οργανώσεις παίζουν γενικά αρνητικό ρόλο και συνειδητά υπονομεύουν την εικόνα της Ελλάδας	20,3	32,7	63,4	74,9	73,2	55,3	
ΔΓ/ΔΑ	15,8	17,9	12,9	7,5	4,3	18,3	

Τι πιστεύετε για την Χρυσή Αυγή;



Τι πιστεύετε για την Χρυσή Αυγή;

Ανά κατηγορία πληθυσμού

	Φύλο		Ηλικία					
	Άνδρας	Γυναίκα	17-24 ετών	25-34 ετών	35-44 ετών	45-54 ετών	55-64 ετών	65 ετών & άνω
Η Χρυσή Αυγή ήταν ένα κόμμα που έκανε εγκληματικές ενέργειες και μόνο κακό έκανε στη κοινωνία	66,1	74,3	68,4	64,6	67,5	66,0	69,9	78,2
Η Χρυσή Αυγή ήταν ένα πραγματικά πατριωτικό κόμμα και προσέφερε πολλά στη χώρα	3,3	2,3	5,1	5,4	4,8	2,2	2,2	0,3
Αν η Χρυσή Αυγή δεν πραγματοποιούσε εγκληματικές ενέργειες, θα ήταν ένα χρήσιμο κόμμα για την κοινωνία	23,8	15,3	18,2	19,1	20,9	22,8	20,2	16,6
ΔΓ/ΔΑ	6,8	8,1	8,3	10,9	6,8	9,0	7,7	4,9

	Μόρφωση		Περιοχή	
	Β/θμια εκπαίδευση	Γ/θμια εκπαίδευση	Αττική	Εκτός Αττικής
Η Χρυσή Αυγή ήταν ένα κόμμα που έκανε εγκληματικές ενέργειες και μόνο κακό έκανε στη κοινωνία	65,2	73,4	72,9	68,2
Η Χρυσή Αυγή ήταν ένα πραγματικά πατριωτικό κόμμα και προσέφερε πολλά στη χώρα	3,9	2,1	2,1	3,3
Αν η Χρυσή Αυγή δεν πραγματοποιούσε εγκληματικές ενέργειες, θα ήταν ένα χρήσιμο κόμμα για την κοινωνία	22,7	17,8	18,4	20,3
ΔΓ/ΔΑ	8,2	6,7	6,6	8,2

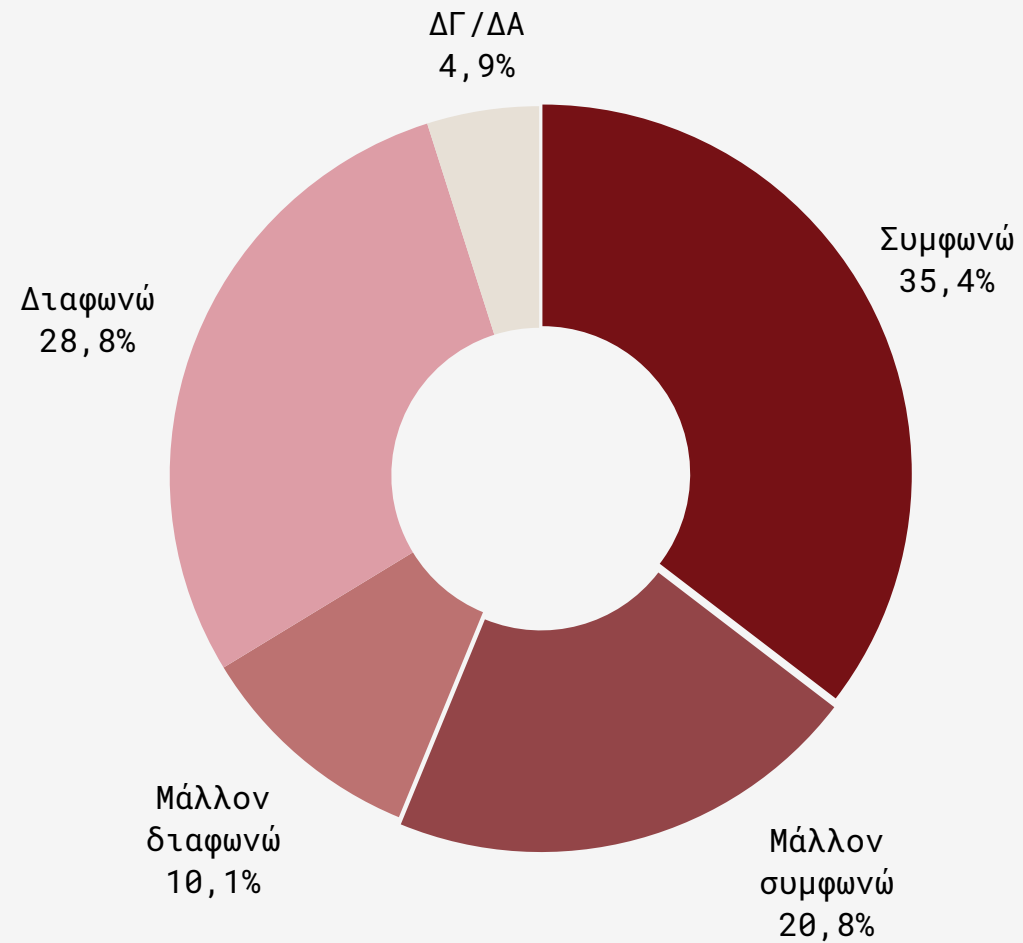
Τι πιστεύετε για την Χρυσή Αυγή;

Ανά κατηγορία πληθυσμού

	Ψηφοφόροι 2023								
	ΝΕΑ ΔΗΜΟΚΡΑΤΙΑ	ΣΥΡΙΖΑ	ΠΑΣΟΚ /ΚΙΝΑΛ	ΚΚΕ	ΣΠΑΡΤΙΑΤΕΣ	ΕΛΛΗΝΙΚΗ ΛΥΣΗ	ΝΙΚΗ	ΠΛΕΥΣΗ ΕΛΕΥΘΕΡΙΑΣ	Άλλο κόμμα
Η Χρυσή Αυγή ήταν ένα κόμμα που έκανε εγκληματικές ενέργειες και μόνο κακό έκανε στη κοινωνία	72,6	90,2	83,3	94,6	4,3	21,4	41,2	68,7	77,1
Η Χρυσή Αυγή ήταν ένα πραγματικά πατριωτικό κόμμα και προσέφερε πολλά στη χώρα	1,4	0,6	1,9	0,0	24,0	12,3	6,9	5,9	1,4
Αν η Χρυσή Αυγή δεν πραγματοποιούσε εγκληματικές ενέργειες, θα ήταν ένα χρήσιμο κόμμα για την κοινωνία	20,5	8,2	10,6	3,9	66,6	56,9	41,3	17,0	16,1
ΔΓ/ΔΑ	5,5	1,0	4,2	1,5	5,1	9,4	10,6	8,4	5,4

	Πολιτική Αυτοτοποθέτηση						Δεν πιστεύω σε αυτούς τους διαχωρισμούς
	Αριστερά	Κεντροαριστερά	Κέντρο	Κεντροδεξιά	Δεξιά		
Η Χρυσή Αυγή ήταν ένα κόμμα που έκανε εγκληματικές ενέργειες και μόνο κακό έκανε στη κοινωνία	93,8	88,7	75,6	66,1	50,6	49,4	
Η Χρυσή Αυγή ήταν ένα πραγματικά πατριωτικό κόμμα και προσέφερε πολλά στη χώρα	1,7	1,0	1,8	1,6	6,7	5,9	
Αν η Χρυσή Αυγή δεν πραγματοποιούσε εγκληματικές ενέργειες, θα ήταν ένα χρήσιμο κόμμα για την κοινωνία	2,4	8,3	19,1	25,4	39,3	30,0	
ΔΓ/ΔΑ	2,1	2,0	3,5	6,9	3,4	14,7	

Συμφωνείτε ή διαφωνείτε: Να επιτραπούν οι γάμοι ομόφυλων

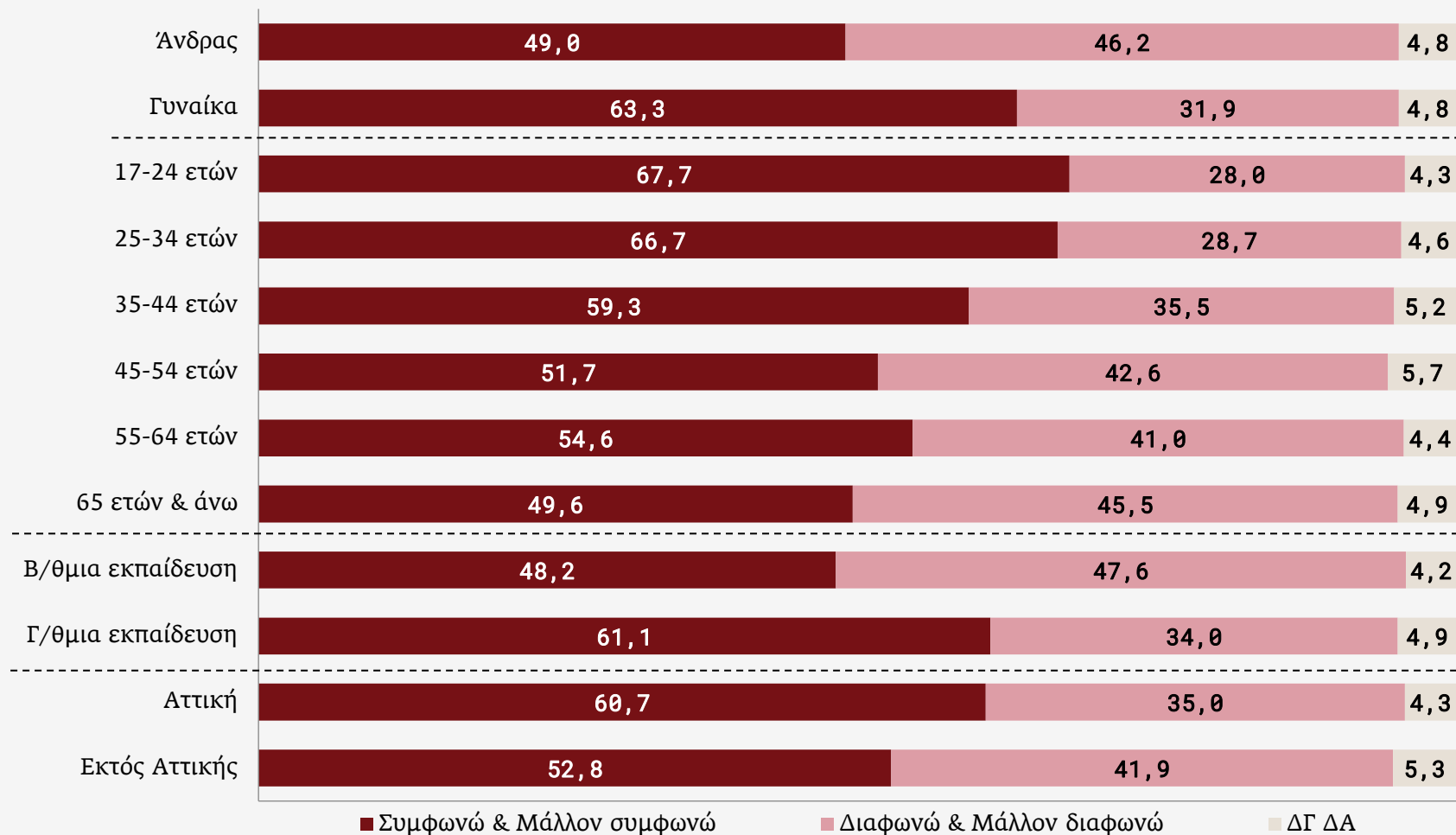


Συμφωνώ & Μάλλον συμφωνώ: 56,2%

Διαφωνώ & Μάλλον διαφωνώ: 38,9%

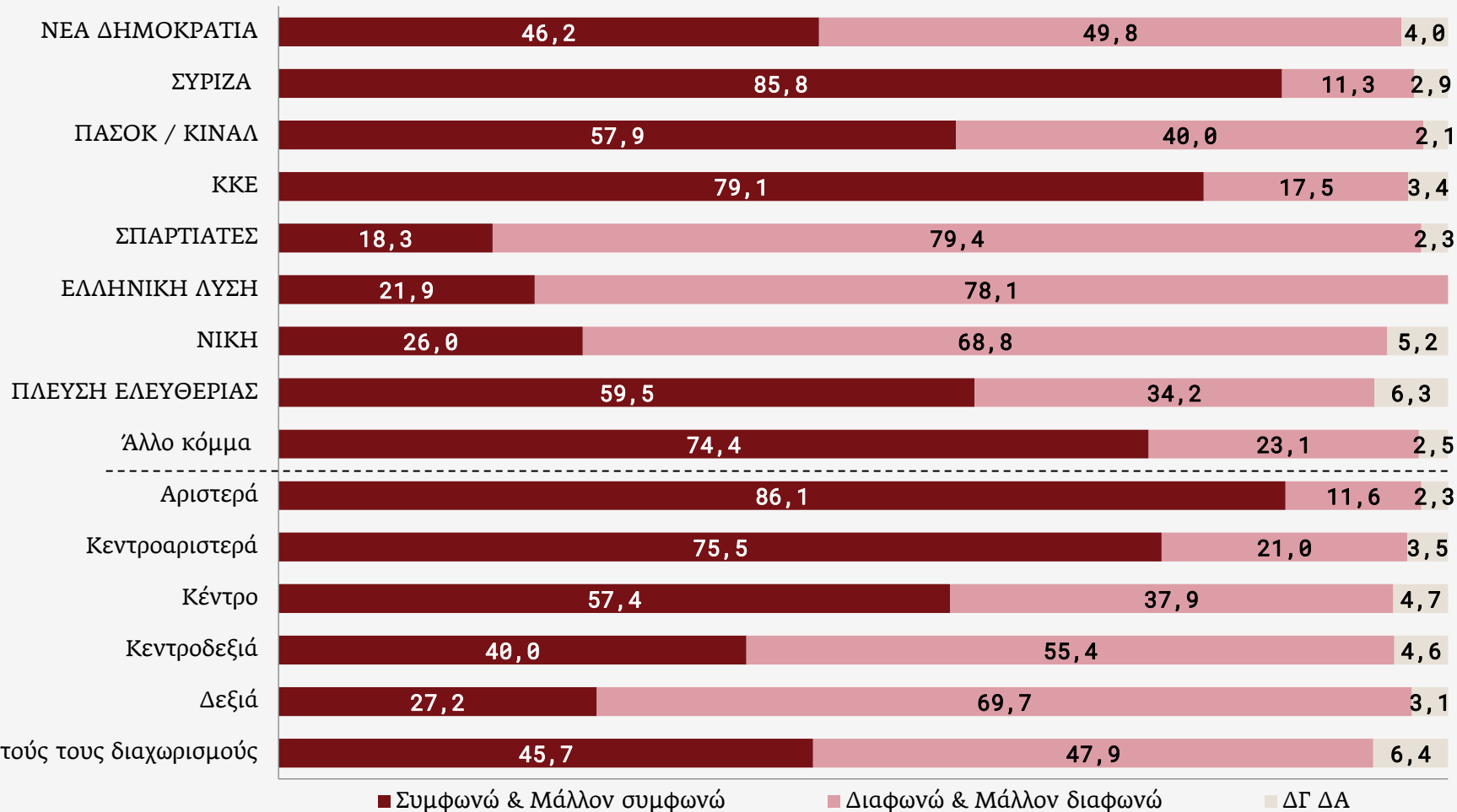
Να επιτραπούν οι γάμοι ομόφυλων

Ανά κατηγορία πληθυσμού



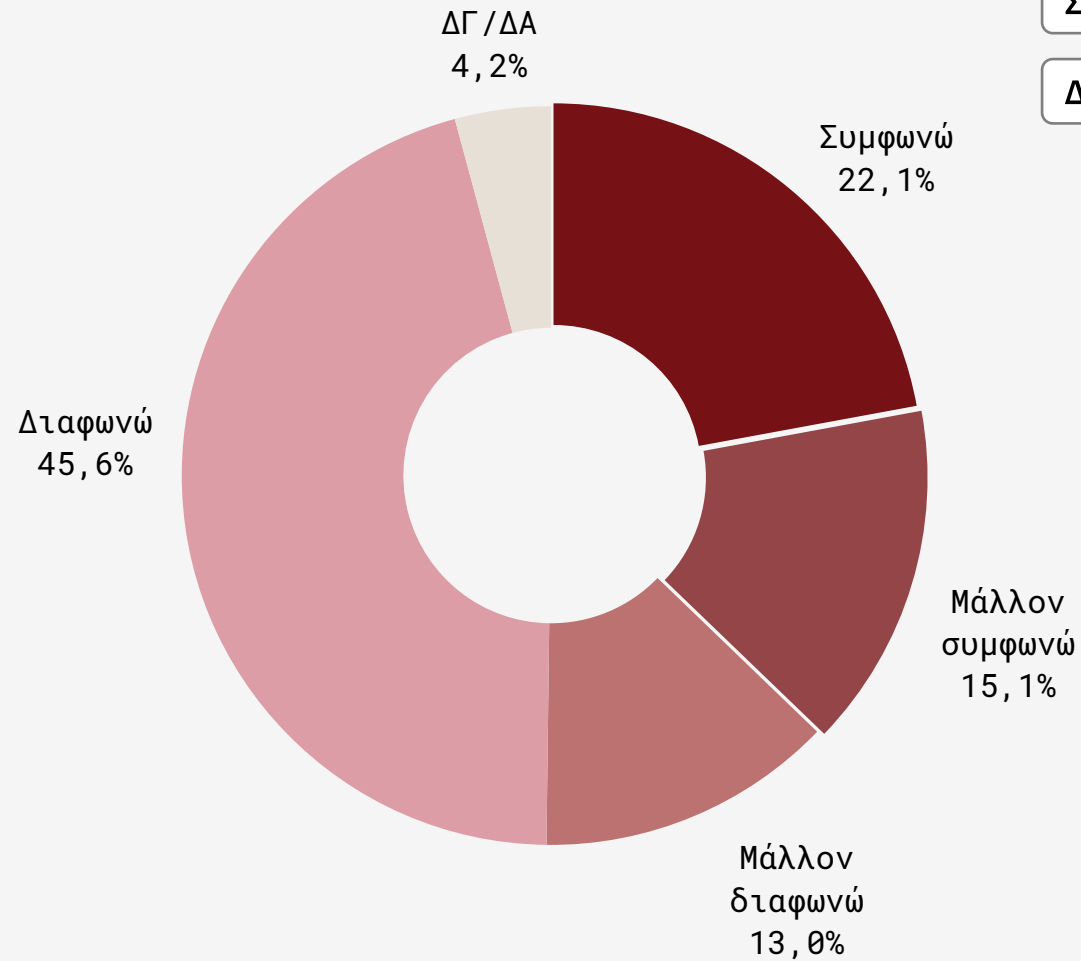
Να επιτραπούν οι γάμοι ομόφυλων

Ανά κατηγορία πληθυσμού



Δεν πιστεύω σε αυτούς τους διαχωρισμούς

Συμφωνείτε ή διαφωνείτε: Οι υιοθεσίες παιδιών από ομόφυλα ζευγάρια

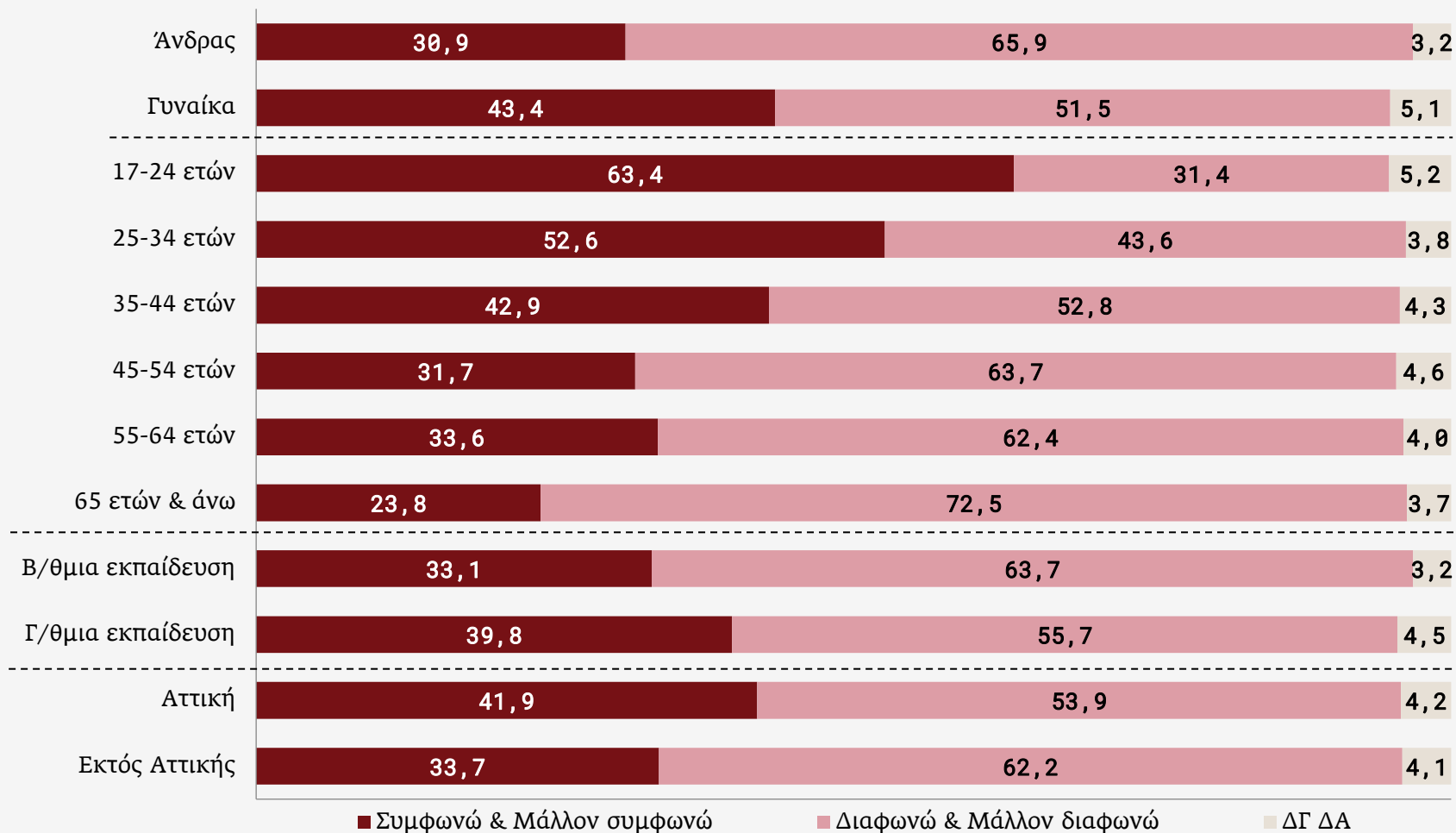


Συμφωνώ & Μάλλον συμφωνώ: 37,2%

Διαφωνώ & Μάλλον διαφωνώ: 58,6%

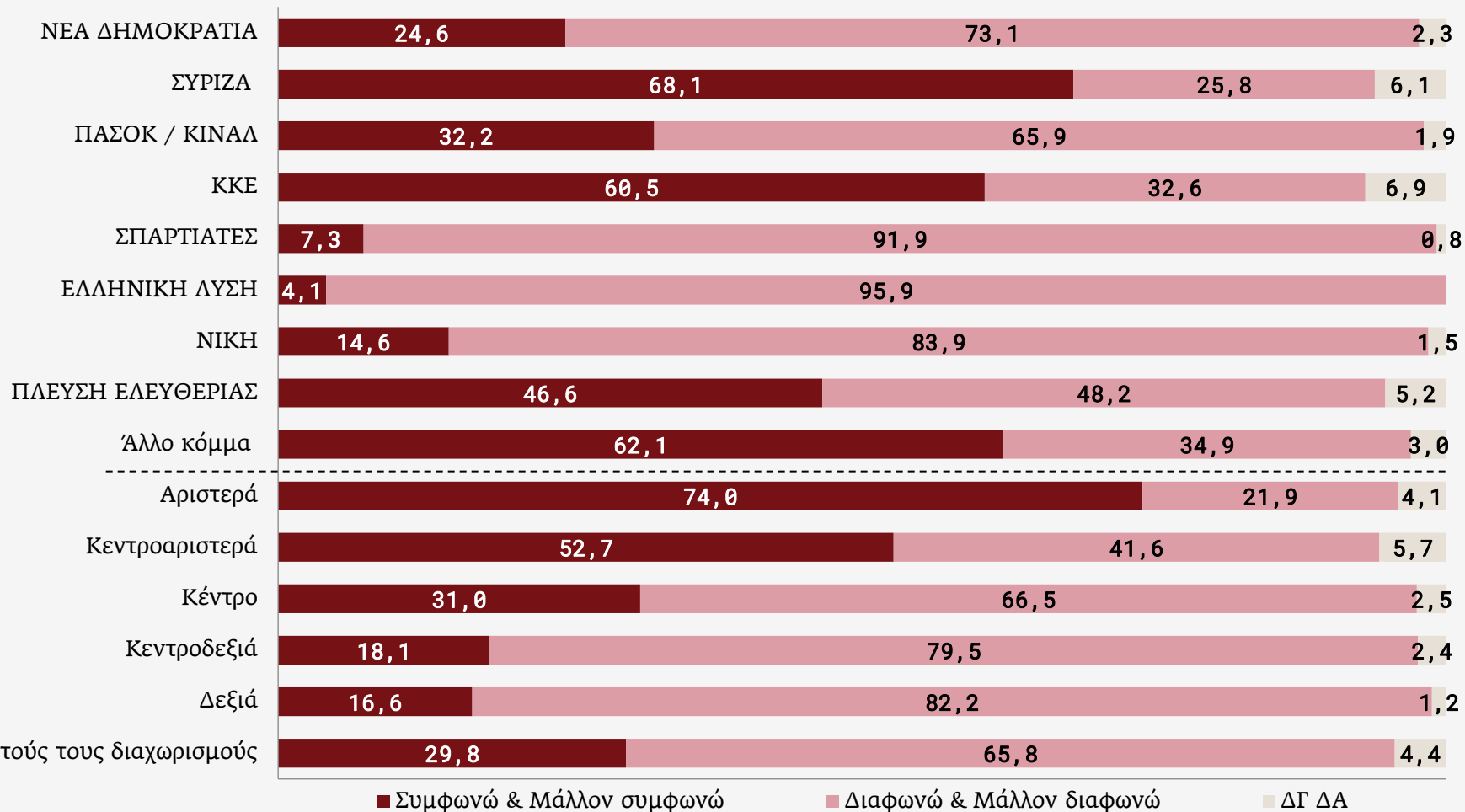
Οι υιοθεσίες παιδιών από ομόφυλα ζευγάρια

Ανά κατηγορία πληθυσμού



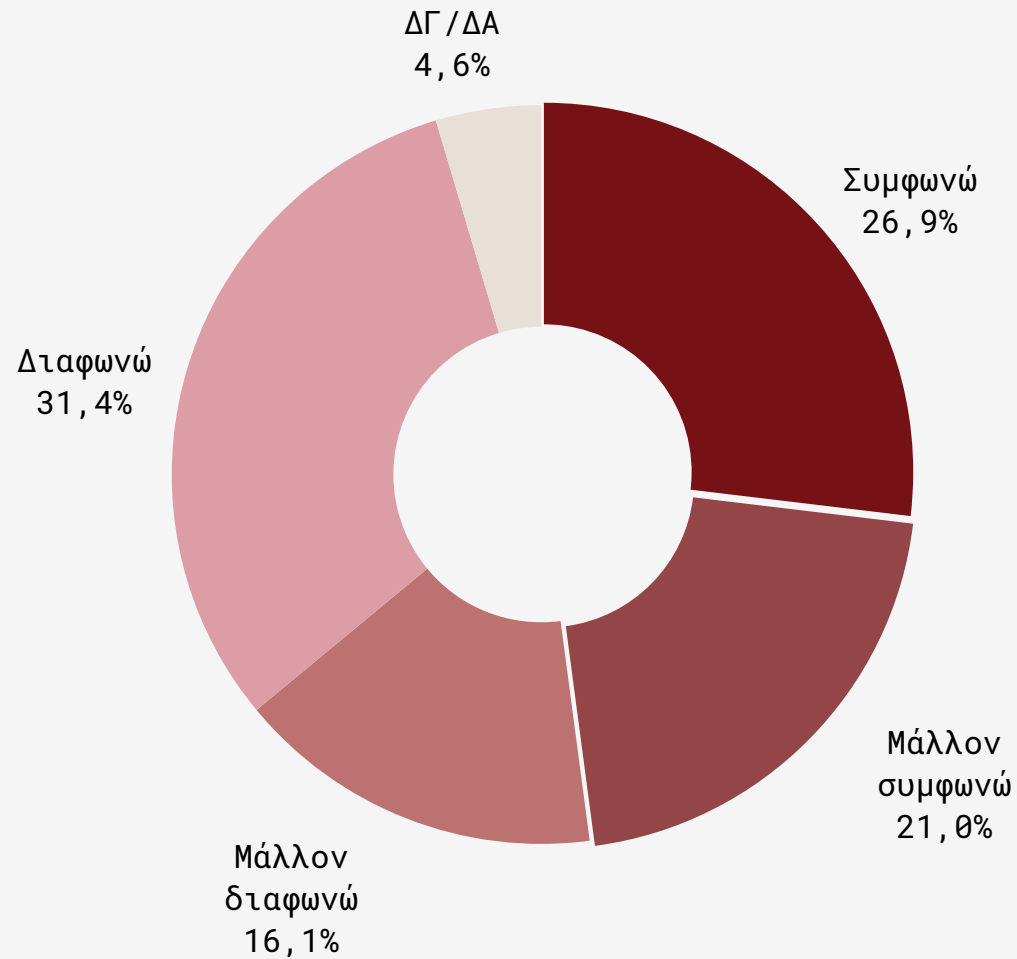
Οι υιοθεσίες παιδιών από ομόφυλα ζευγάρια

Ανά κατηγορία πληθυσμού



Δεν πιστεύω σε αυτούς τους διαχωρισμούς

Συμφωνείτε ή διαφωνείτε: Επαναφορά της θανατικής ποινής για ορισμένα εγκλήματα

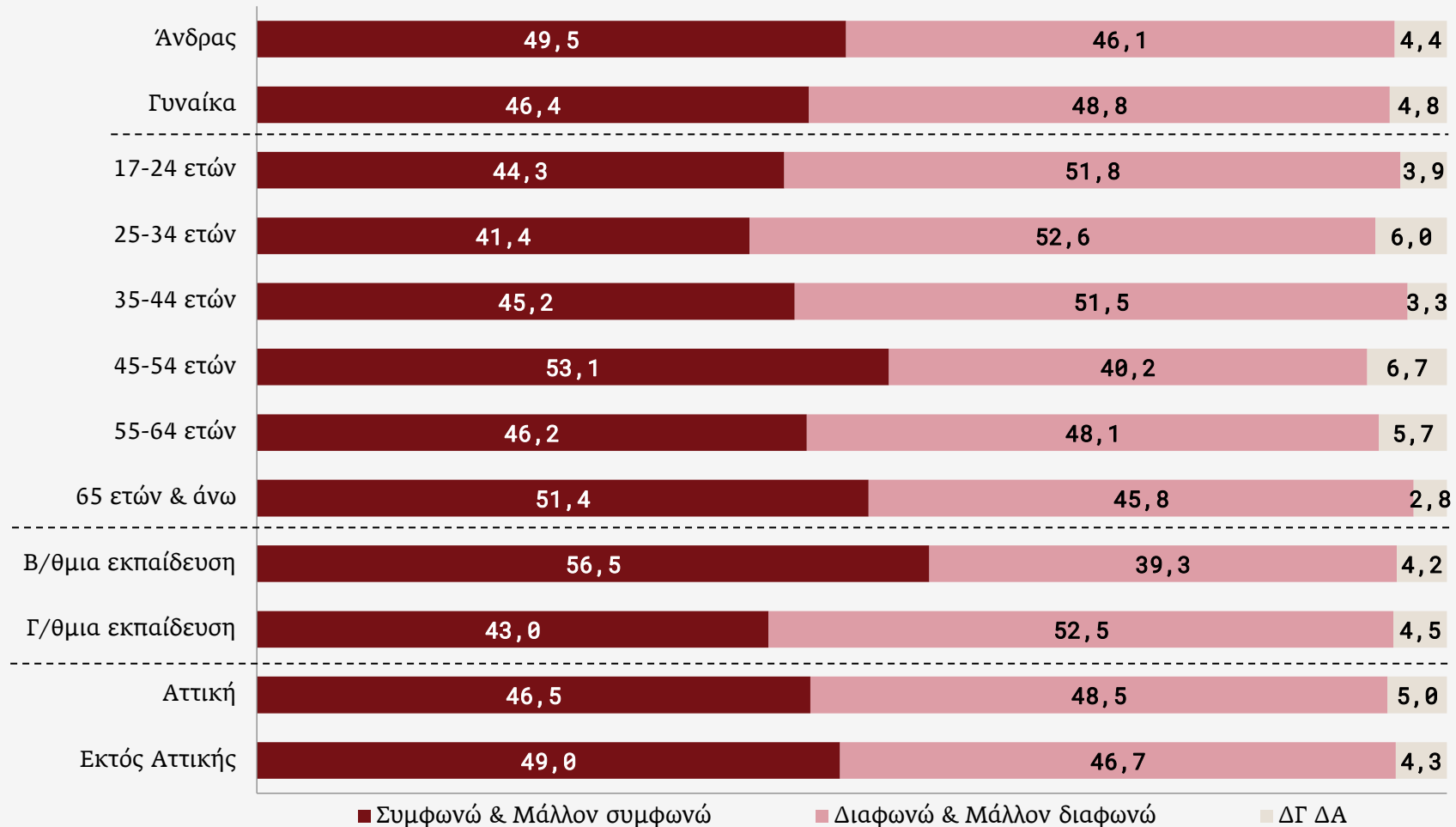


Συμφωνώ & Μάλλον συμφωνώ: 47,9%

Διαφωνώ & Μάλλον διαφωνώ: 47,5%

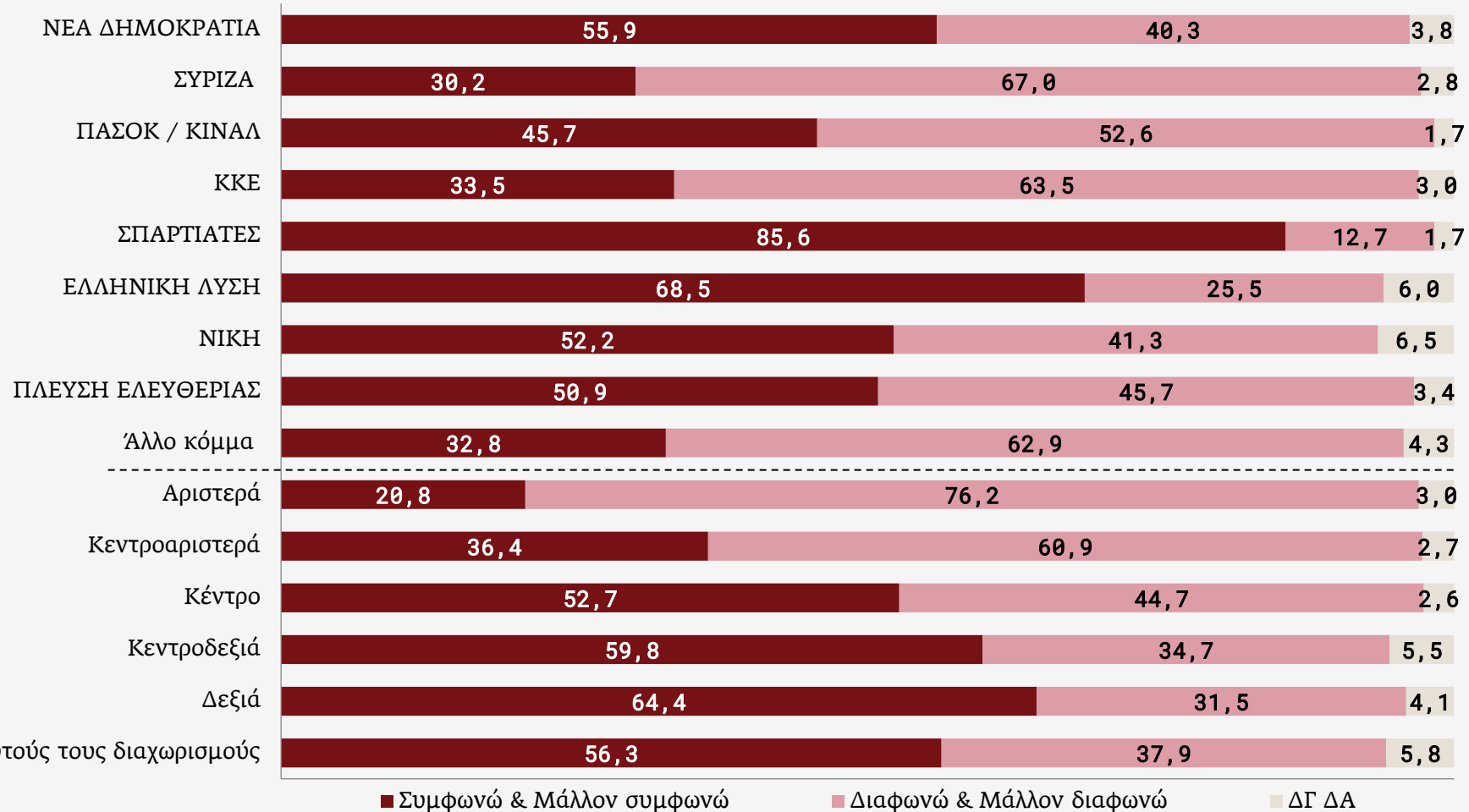
Επαναφορά της θανατικής ποινής για ορισμένα εγκλήματα

Ανά κατηγορία πληθυσμού



Επαναφορά της θανατικής ποινής για ορισμένα εγκλήματα

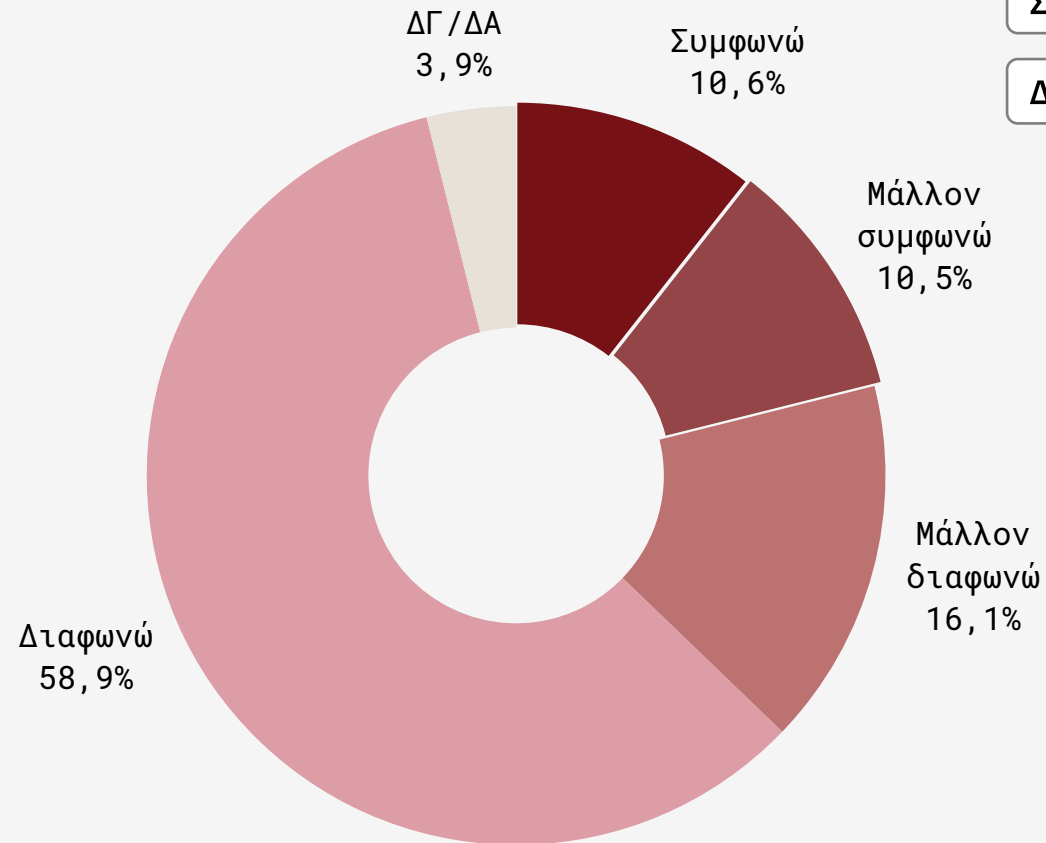
Ανά κατηγορία πληθυσμού



Δεν πιστεύω σε αυτούς τους διαχωρισμούς

Συμφωνείτε ή διαφωνείτε:

Οι αμβλώσεις/εκτρώσεις θα πρέπει να απαγορευτούν, εκτός αν υπάρχει πολύ σοβαρός λόγος ή αν κινδυνεύει η ζωή της εγκύου

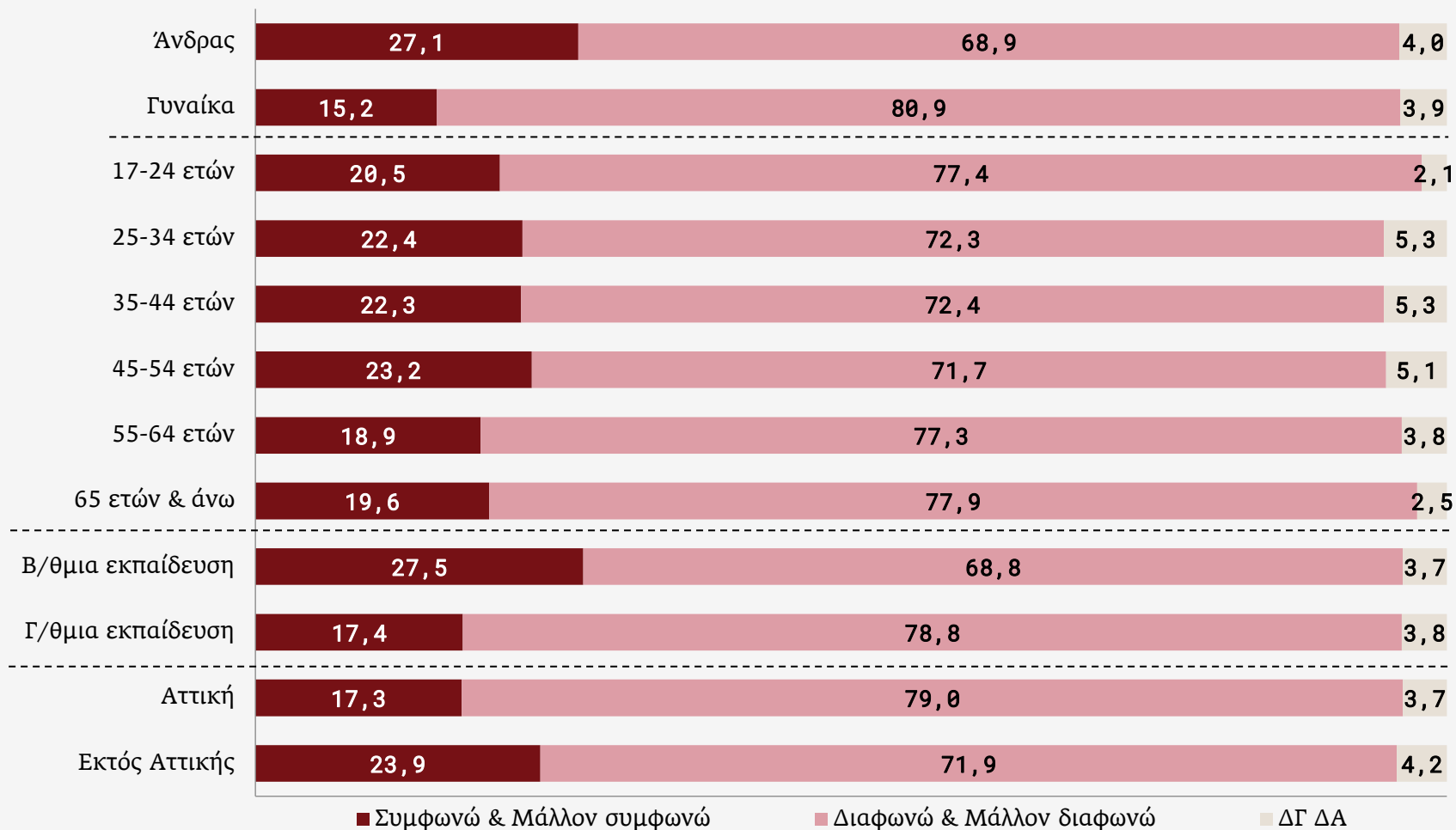


Συμφωνώ & Μάλλον συμφωνώ: 21,1%

Διαφωνώ & Μάλλον διαφωνώ: 75,0%

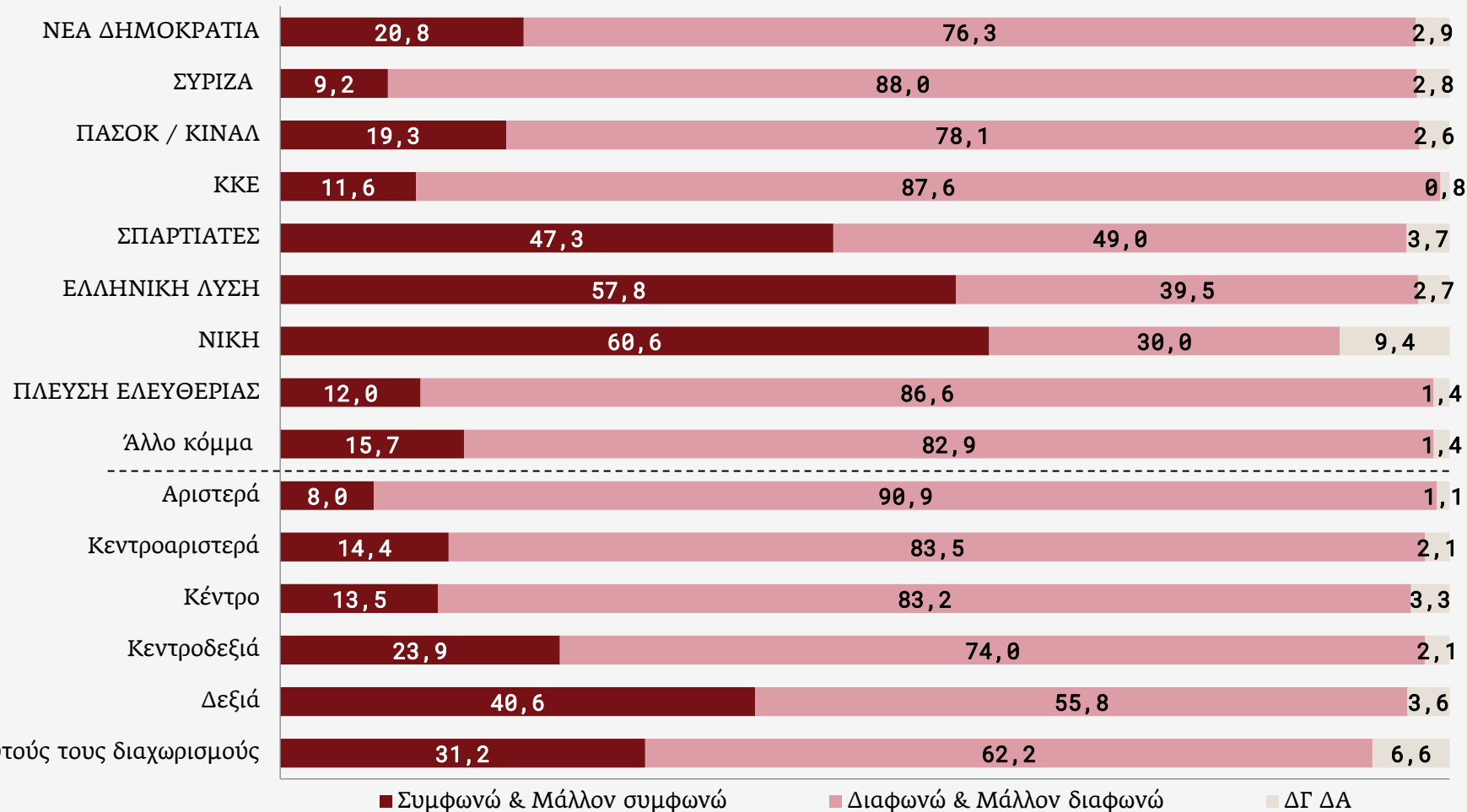
Οι αμβλώσεις/εκτρώσεις θα πρέπει να απαγορευτούν, εκτός αν υπάρχει πολύ σοβαρός λόγος ή αν κινδυνεύει η ζωή της εγκύου

Ανά κατηγορία πληθυσμού



Οι αμβλώσεις/εκτρώσεις θα πρέπει να απαγορευτούν, εκτός αν υπάρχει πολύ σοβαρός λόγος ή αν κινδυνεύει η ζωή της εγκύου

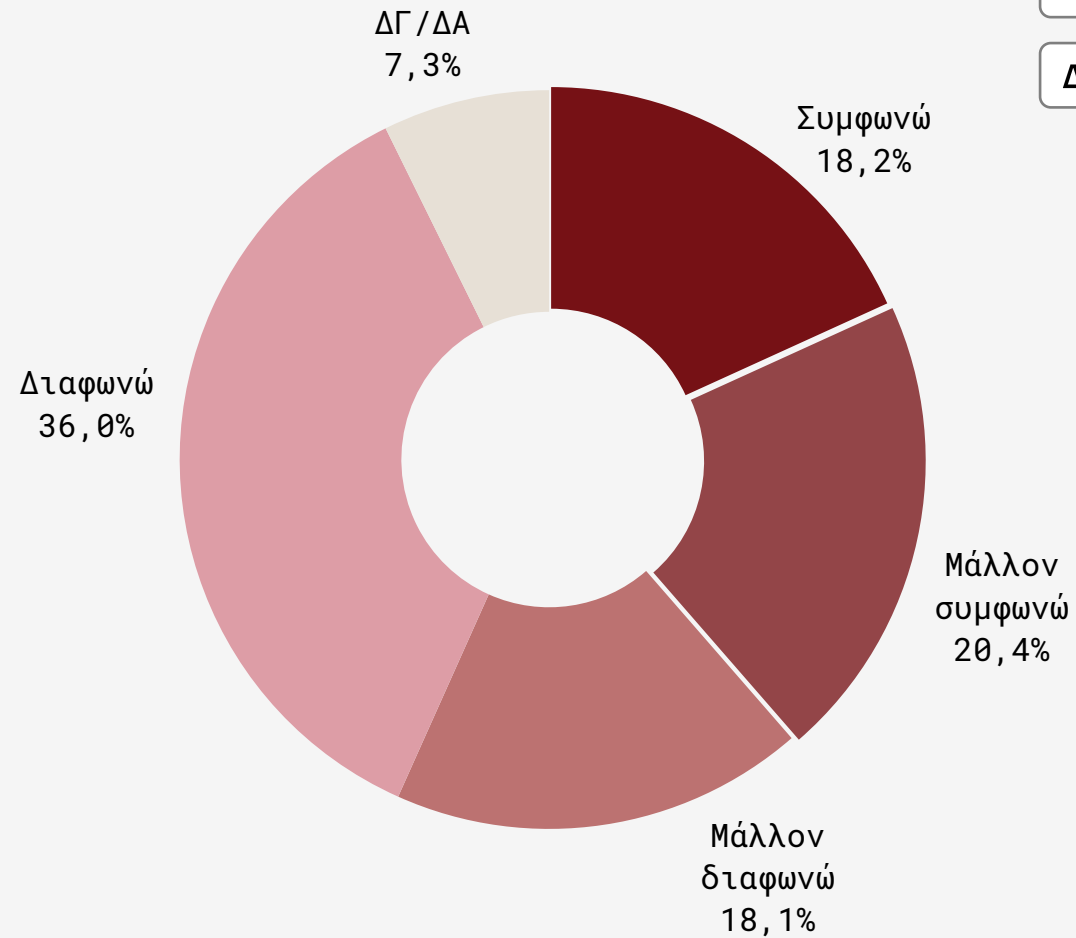
Ανά κατηγορία πληθυσμού



Δεν πιστεύω σε αυτούς τους διαχωρισμούς

Συμφωνείτε ή διαφωνείτε:

Είναι σωστό οι γυναίκες να ακολουθούν επαγγελματικές καριέρες, αλλά ο πρώτος ρόλος τους θα πρέπει να είναι αυτός της μητέρας

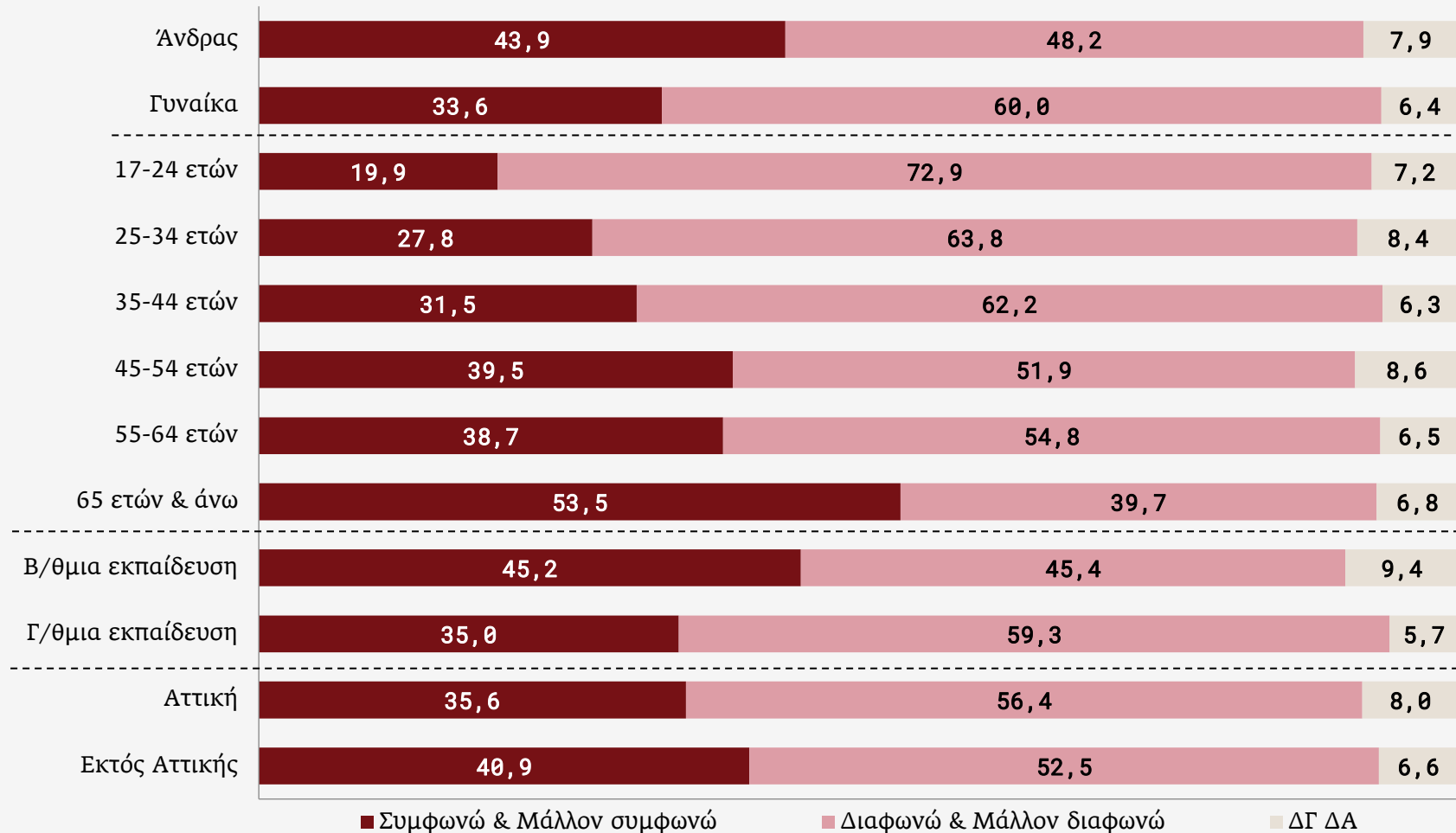


Συμφωνώ & Μάλλον συμφωνώ: 38,6%

Διαφωνώ & Μάλλον διαφωνώ: 54,1%

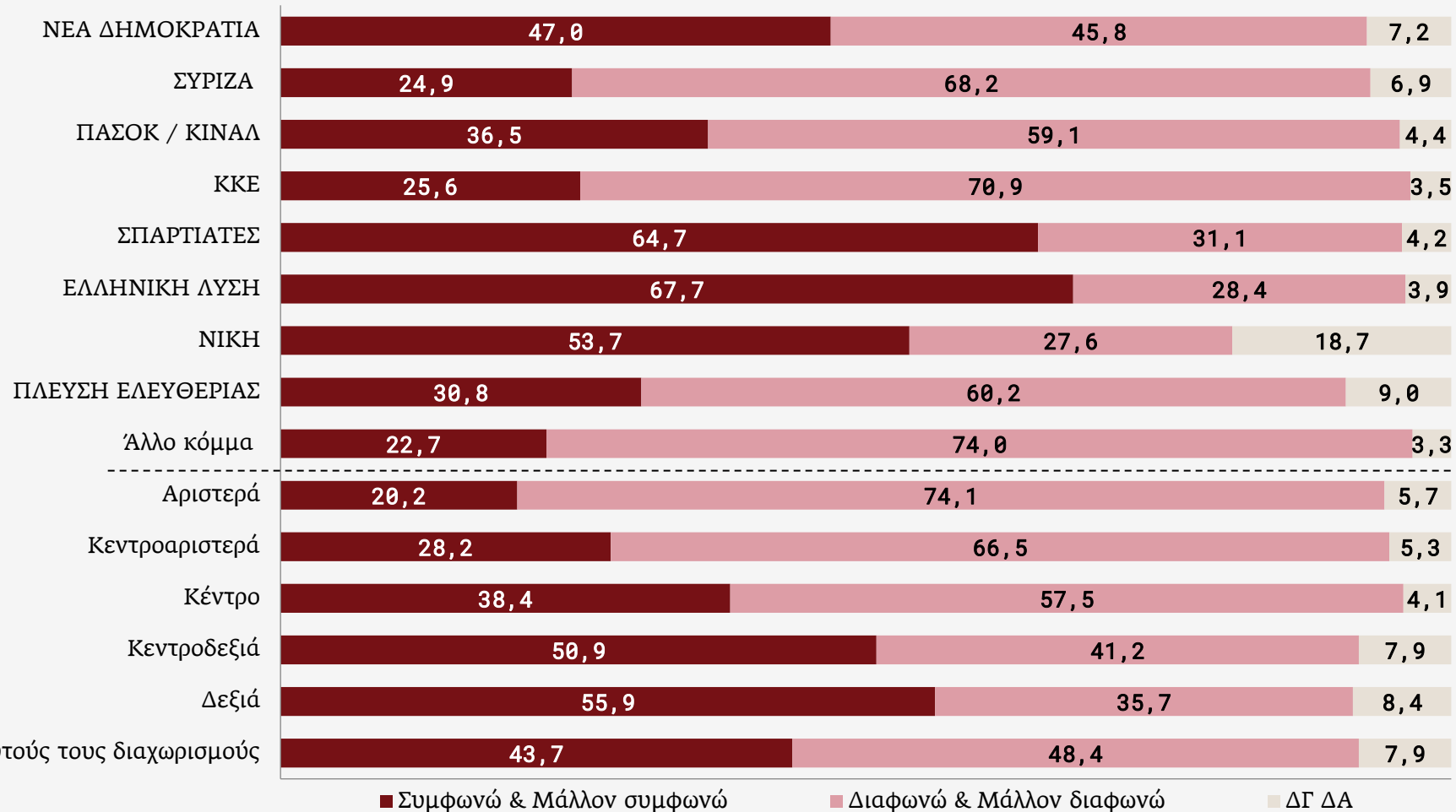
Είναι σωστό οι γυναίκες να ακολουθούν επαγγελματικές καριέρες, αλλά ο πρώτος ρόλος τους θα πρέπει να είναι αυτός της μητέρας

Ανά κατηγορία πληθυσμού



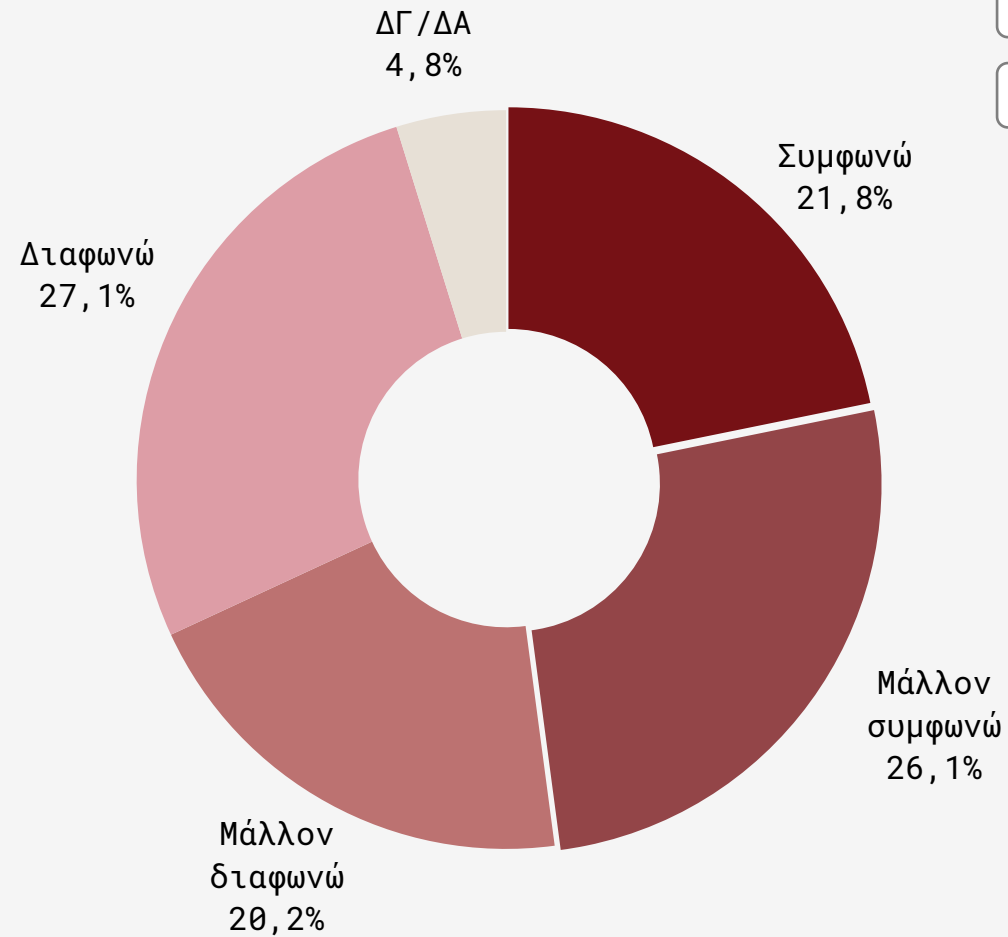
Είναι σωστό οι γυναίκες να ακολουθούν επαγγελματικές καριέρες, αλλά ο πρώτος ρόλος τους θα πρέπει να είναι αυτός της μητέρας

Ανά κατηγορία πληθυσμού



Συμφωνείτε ή διαφωνείτε:

Το δικαίωμα σε συγκεντρώσεις πρέπει να περιορίζεται όταν η αστυνομία κρίνει ότι απειλείται η δημόσια τάξη

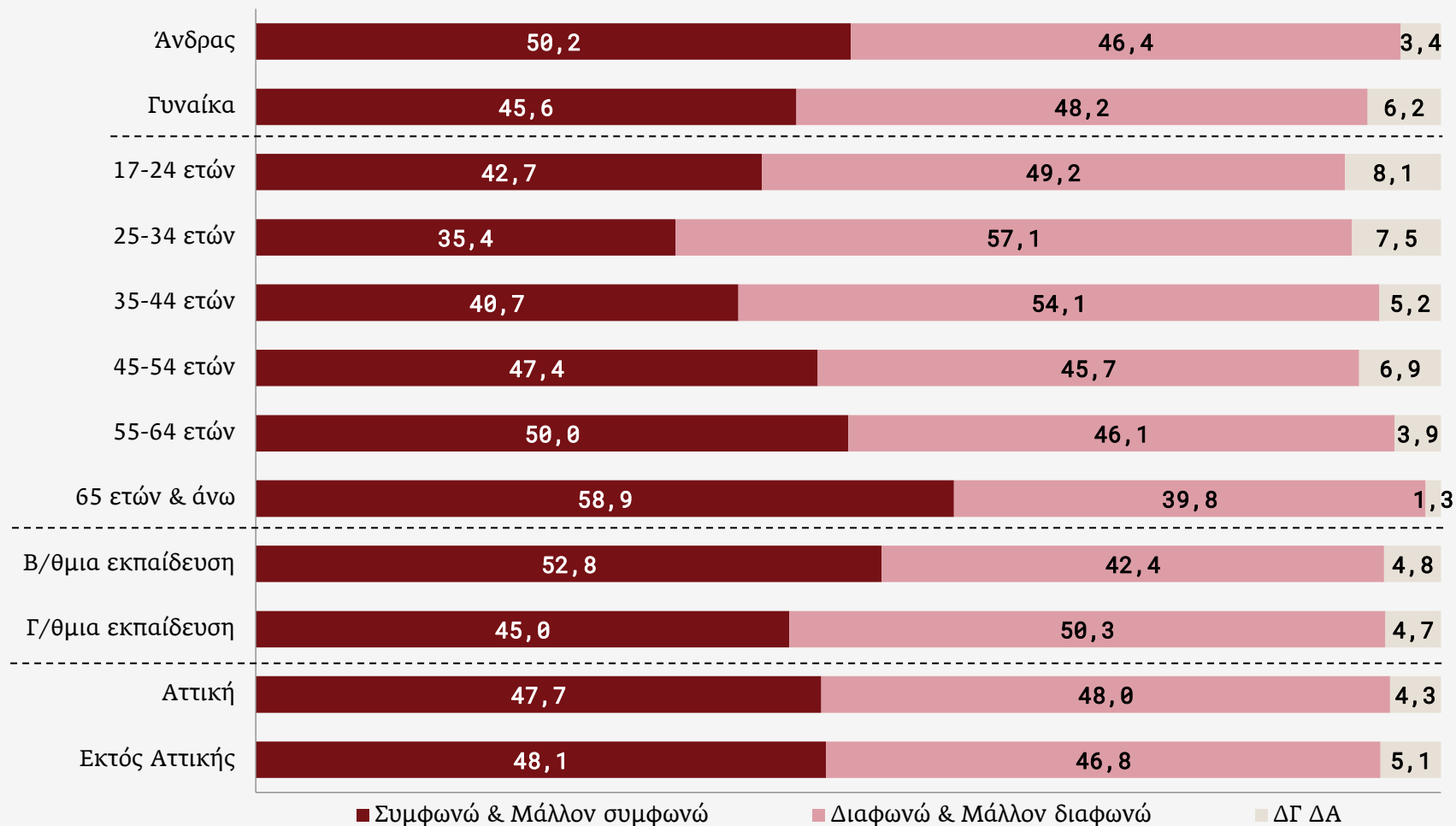


Συμφωνώ & Μάλλον συμφωνώ: 47,9%

Διαφωνώ & Μάλλον διαφωνώ: 47,3%

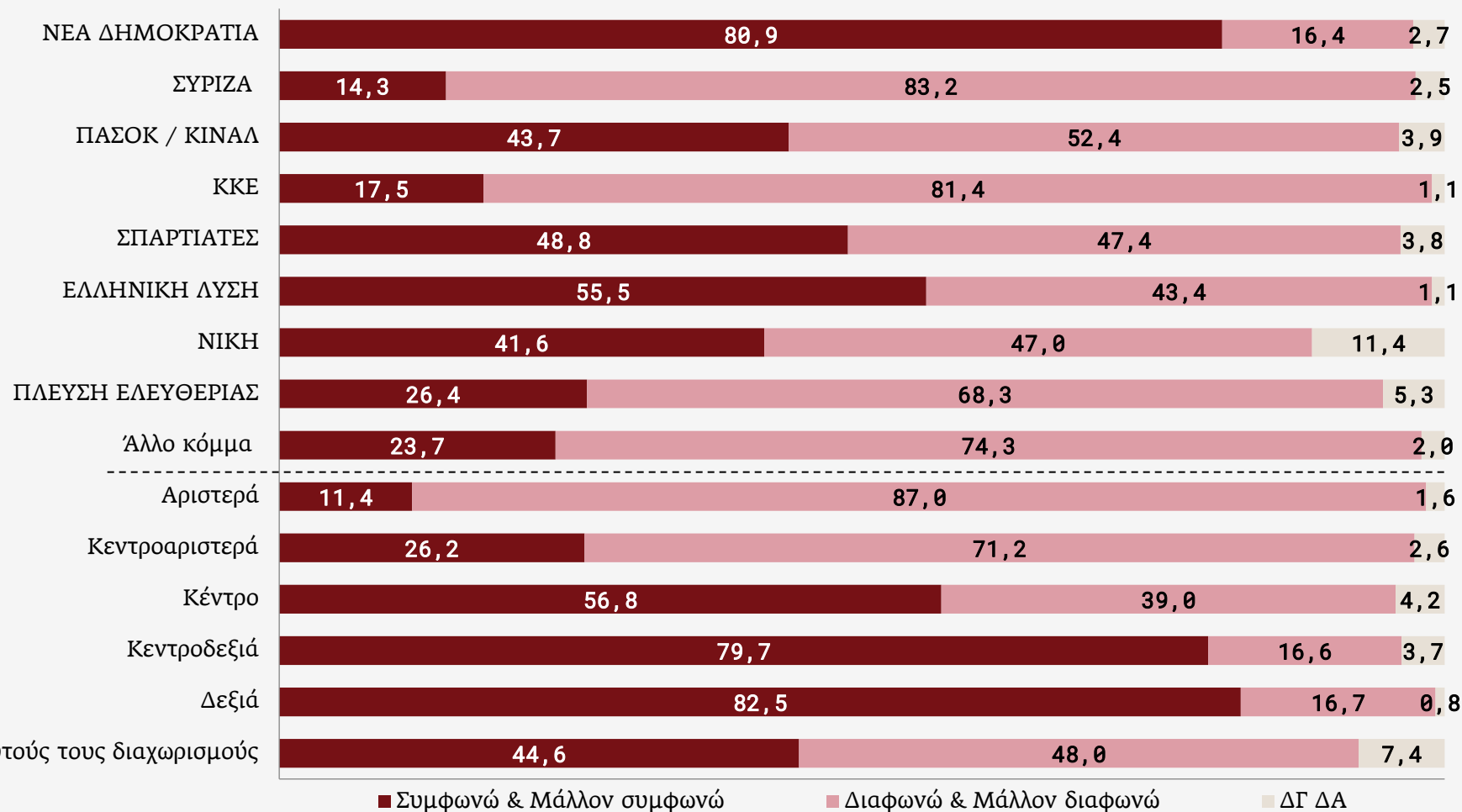
Το δικαίωμα σε συγκεντρώσεις πρέπει να περιορίζεται όταν η αστυνομία κρίνει ότι απειλείται η δημόσια τάξη

Ανά κατηγορία πληθυσμού



Το δικαίωμα σε συγκεντρώσεις πρέπει να περιορίζεται όταν η αστυνομία κρίνει ότι απειλείται η δημόσια τάξη

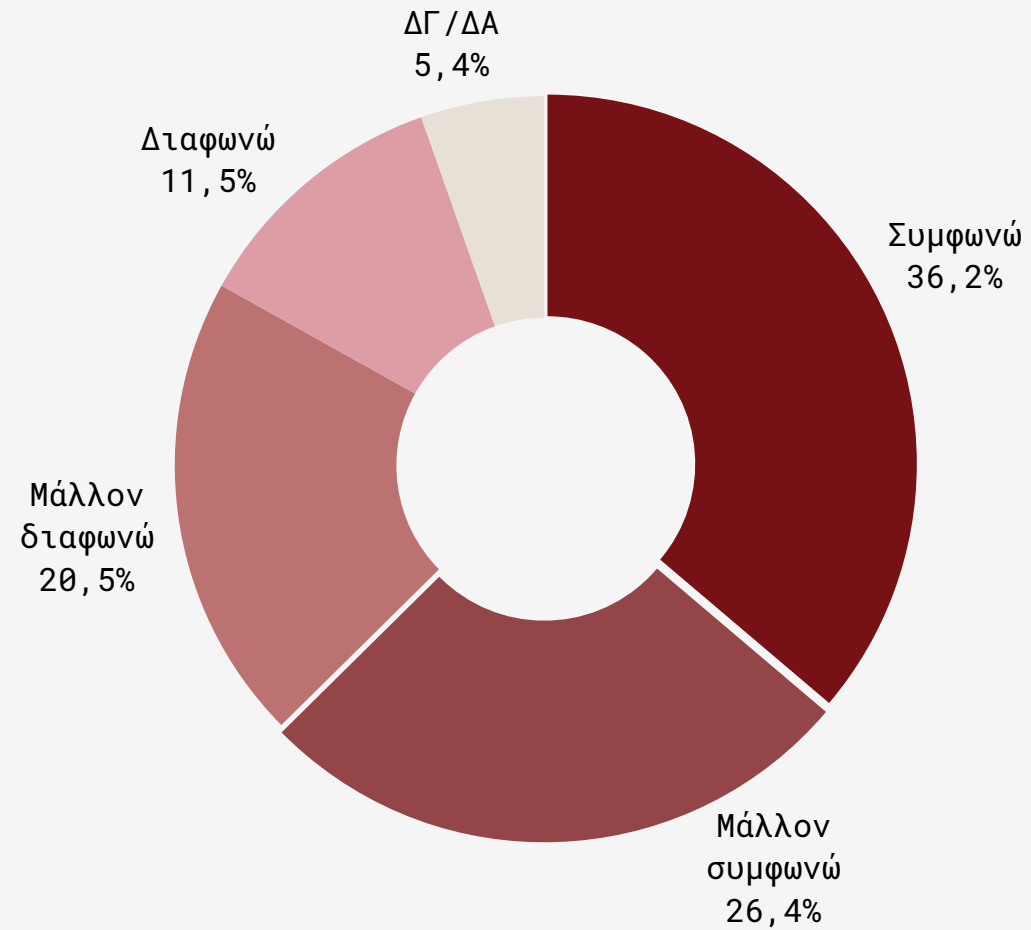
Ανά κατηγορία πληθυσμού



Δεν πιστεύω σε αυτούς τους διαχωρισμούς

Συμφωνείτε ή διαφωνείτε:

Η Αστυνομία είναι πολύ βίαιη όταν υπάρχουν συγκεντρώσεις και διαδηλώσεις

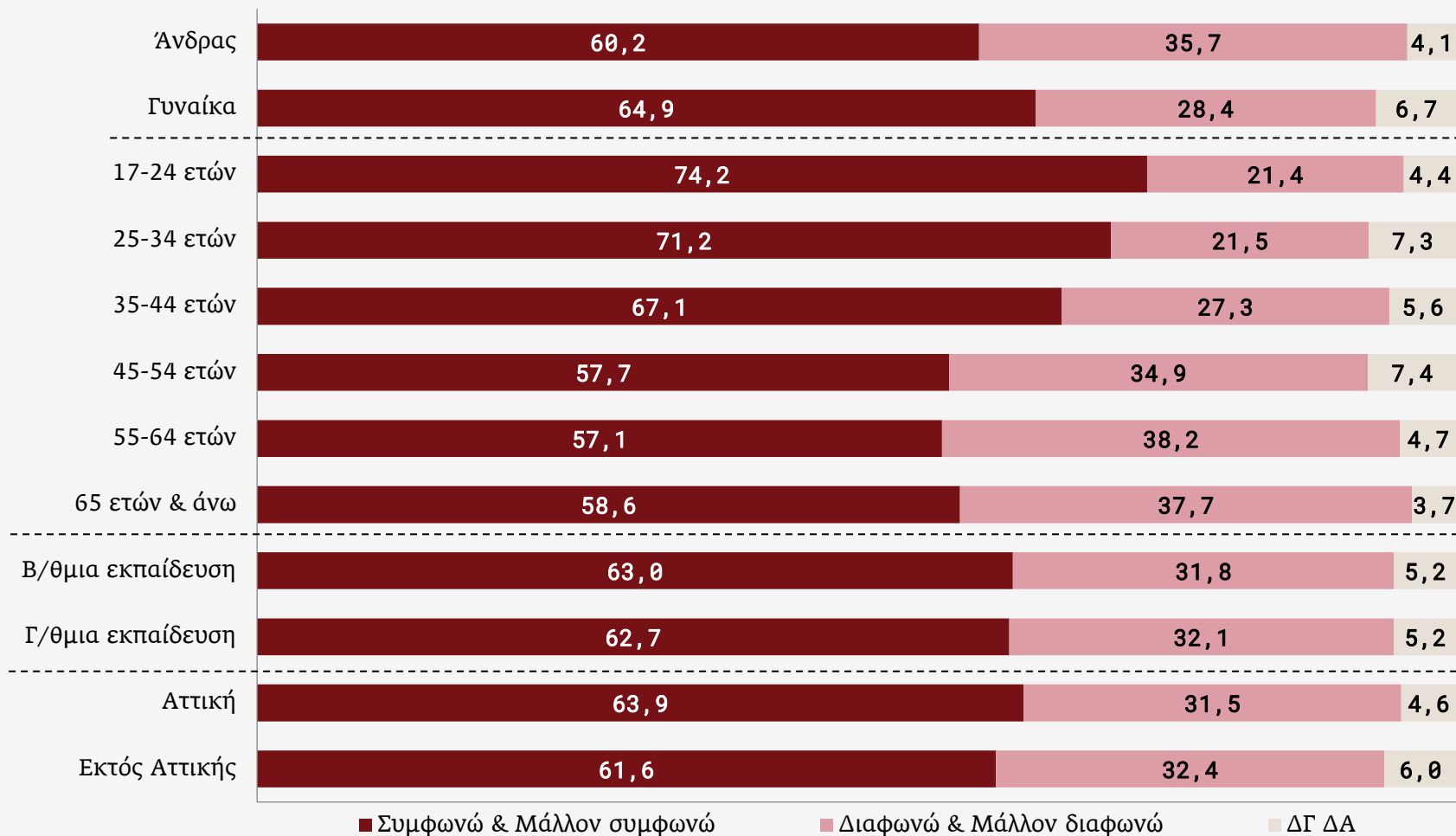


Συμφωνώ & Μάλλον συμφωνώ: 62,6%

Διαφωνώ & Μάλλον διαφωνώ: 32,0%

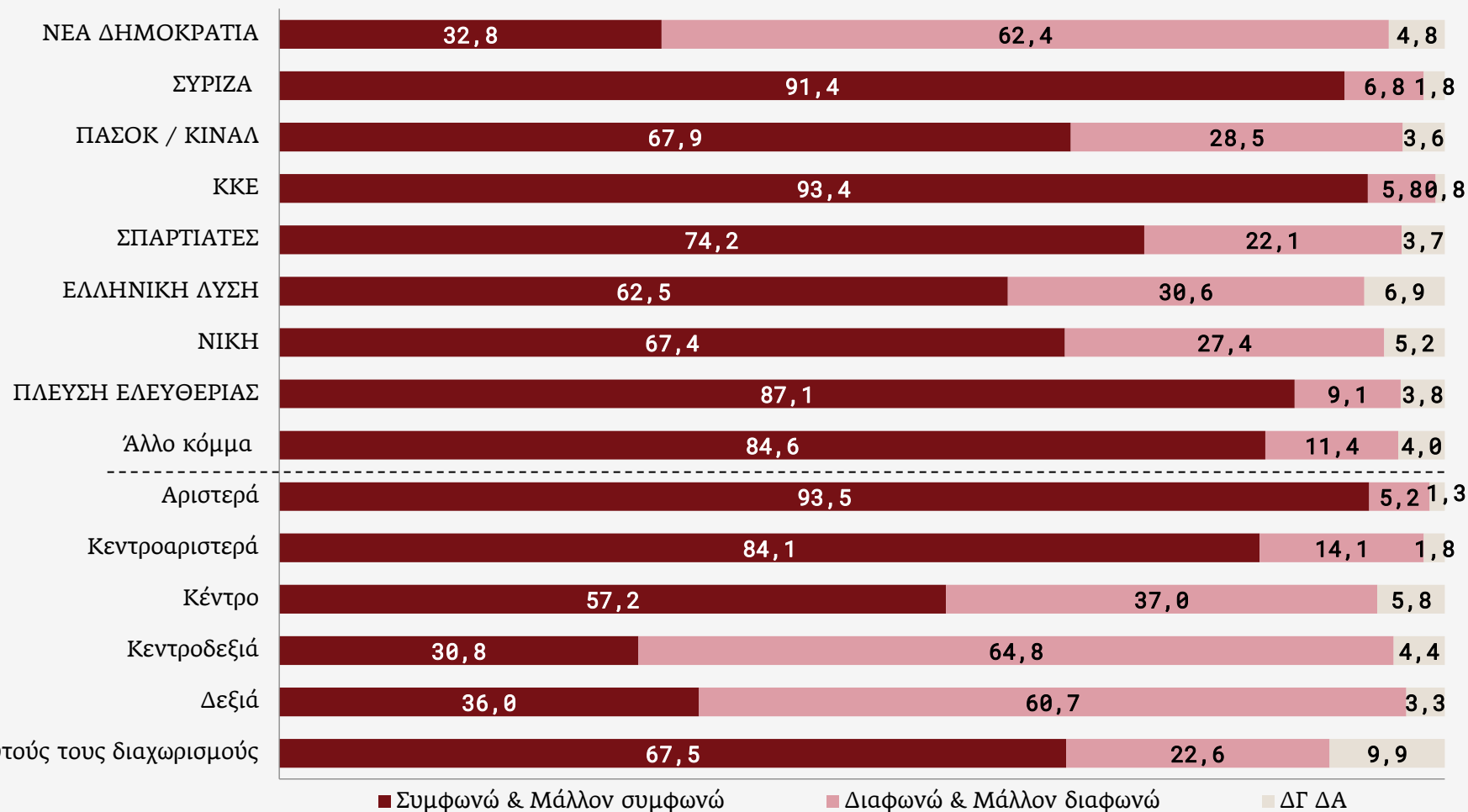
Η Αστυνομία είναι πολύ βίαιη όταν υπάρχουν συγκεντρώσεις και διαδηλώσεις

Ανά κατηγορία πληθυσμού



Η Αστυνομία είναι πολύ βίαιη όταν υπάρχουν συγκεντρώσεις και διαδηλώσεις

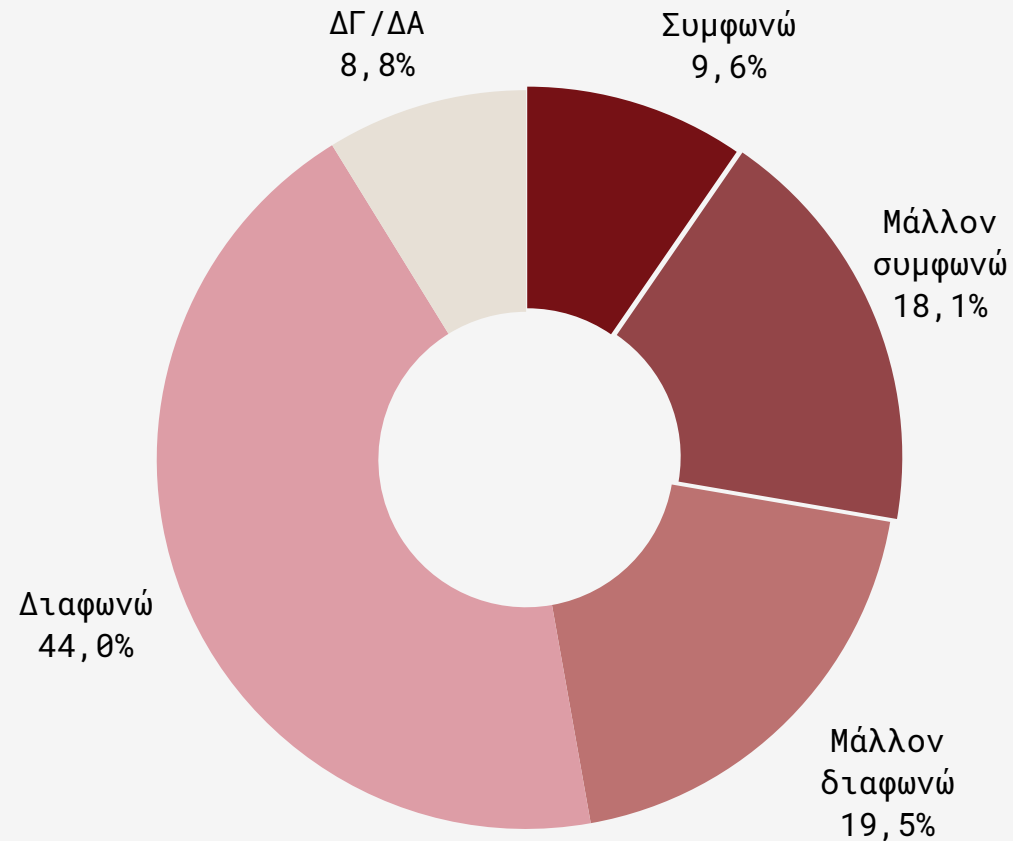
Ανά κατηγορία πληθυσμού



Δεν πιστεύω σε αυτούς τους διαχωρισμούς

Συμφωνείτε ή διαφωνείτε:

Οι μετανάστες μπορούν να συμβάλουν στην επίλυση του δημογραφικού προβλήματος στην Ελλάδα

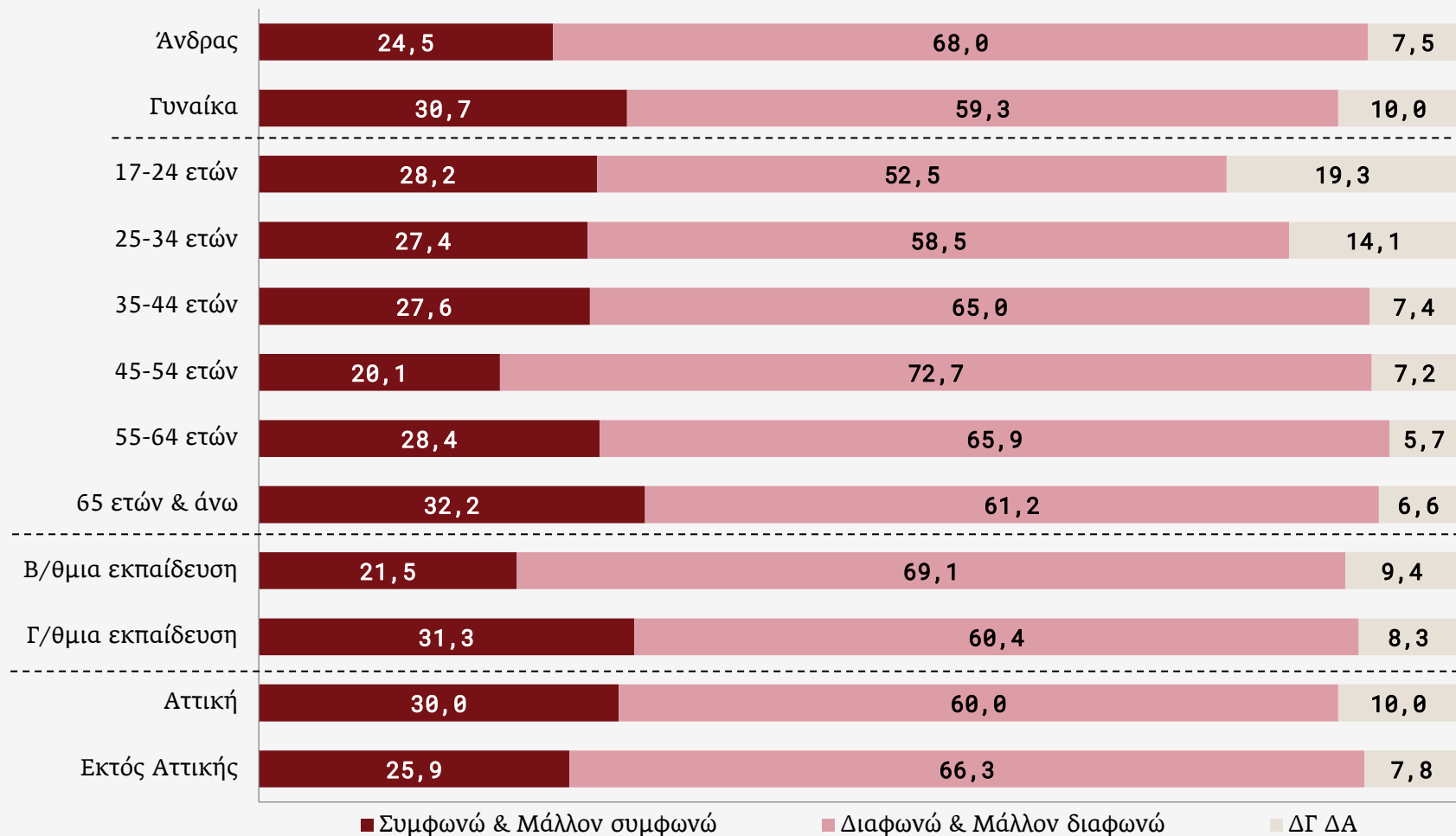


Συμφωνώ & Μάλλον συμφωνώ: 27,7%

Διαφωνώ & Μάλλον διαφωνώ: 63,5%

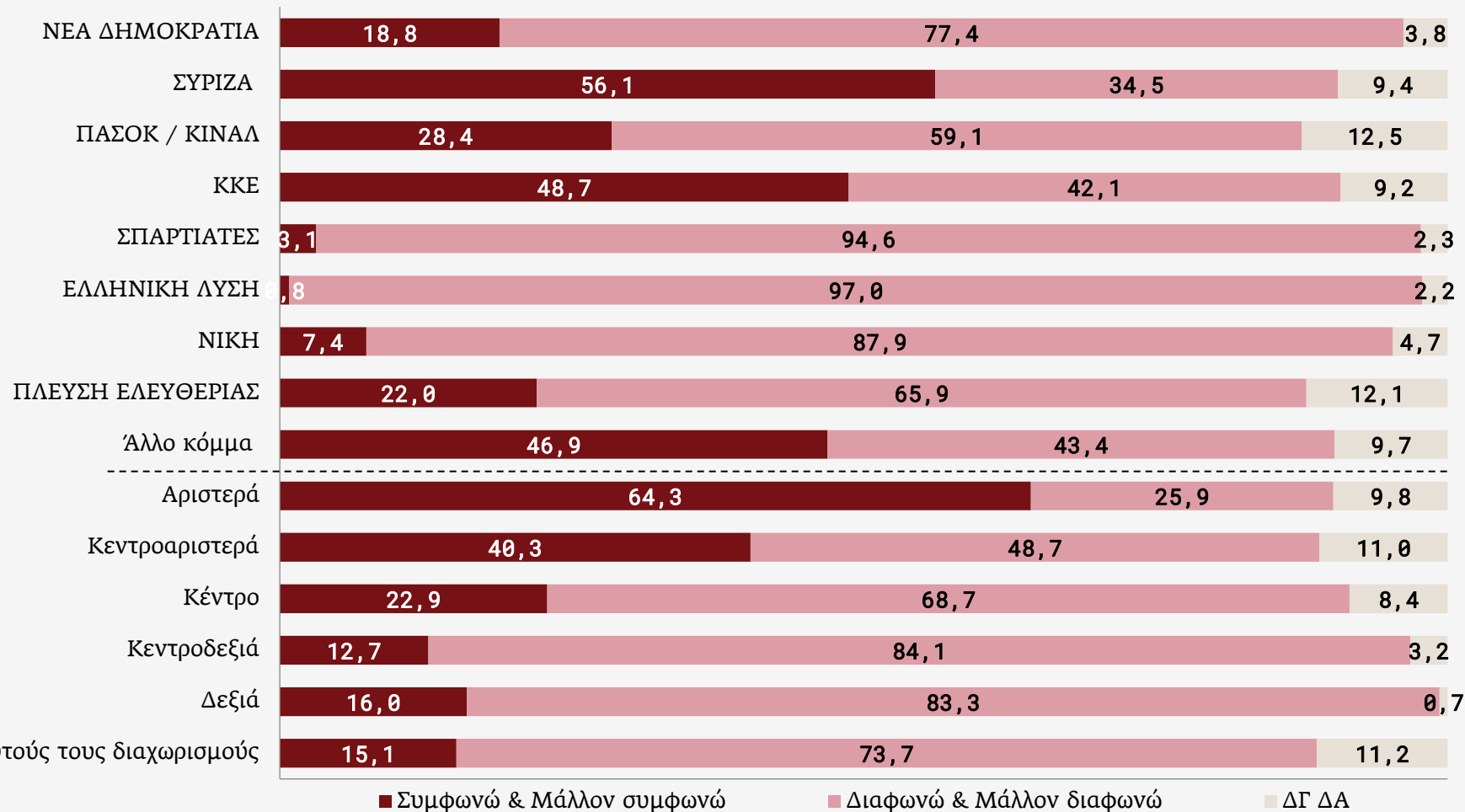
Οι μετανάστες μπορούν να συμβάλουν στην επίλυση του δημογραφικού προβλήματος στην Ελλάδα

Ανά κατηγορία πληθυσμού



Οι μετανάστες μπορούν να συμβάλουν στην επίλυση του δημογραφικού προβλήματος στην Ελλάδα

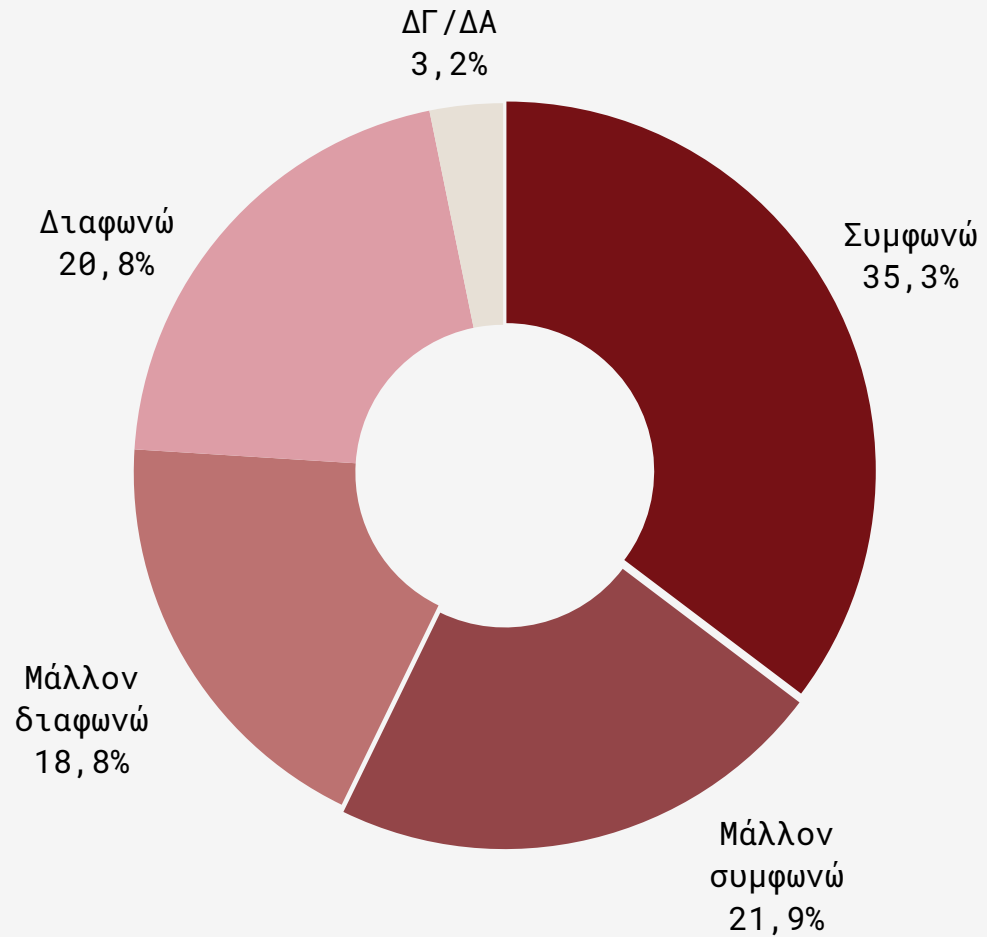
Ανά κατηγορία πληθυσμού



Δεν πιστεύω σε αυτούς τους διαχωρισμούς

Συμφωνείτε ή διαφωνείτε:

Η παρουσία μεγάλου αριθμού μεταναστών και προσφύγων στην Ελλάδα απειλεί τον πολιτισμό και τις παραδόσεις μας

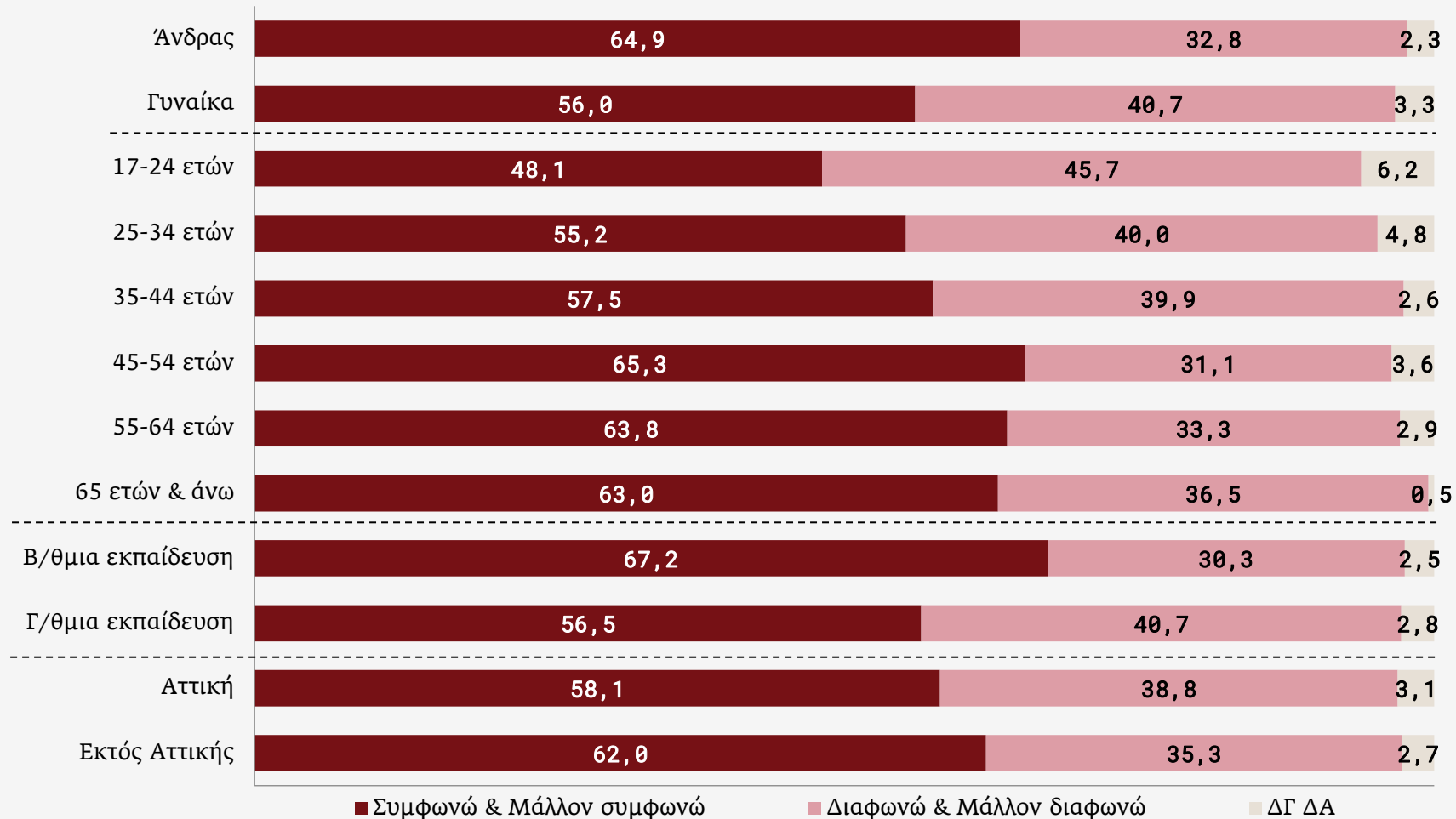


Συμφωνώ & Μάλλον συμφωνώ: 57,2%

Διαφωνώ & Μάλλον διαφωνώ: 39,6%

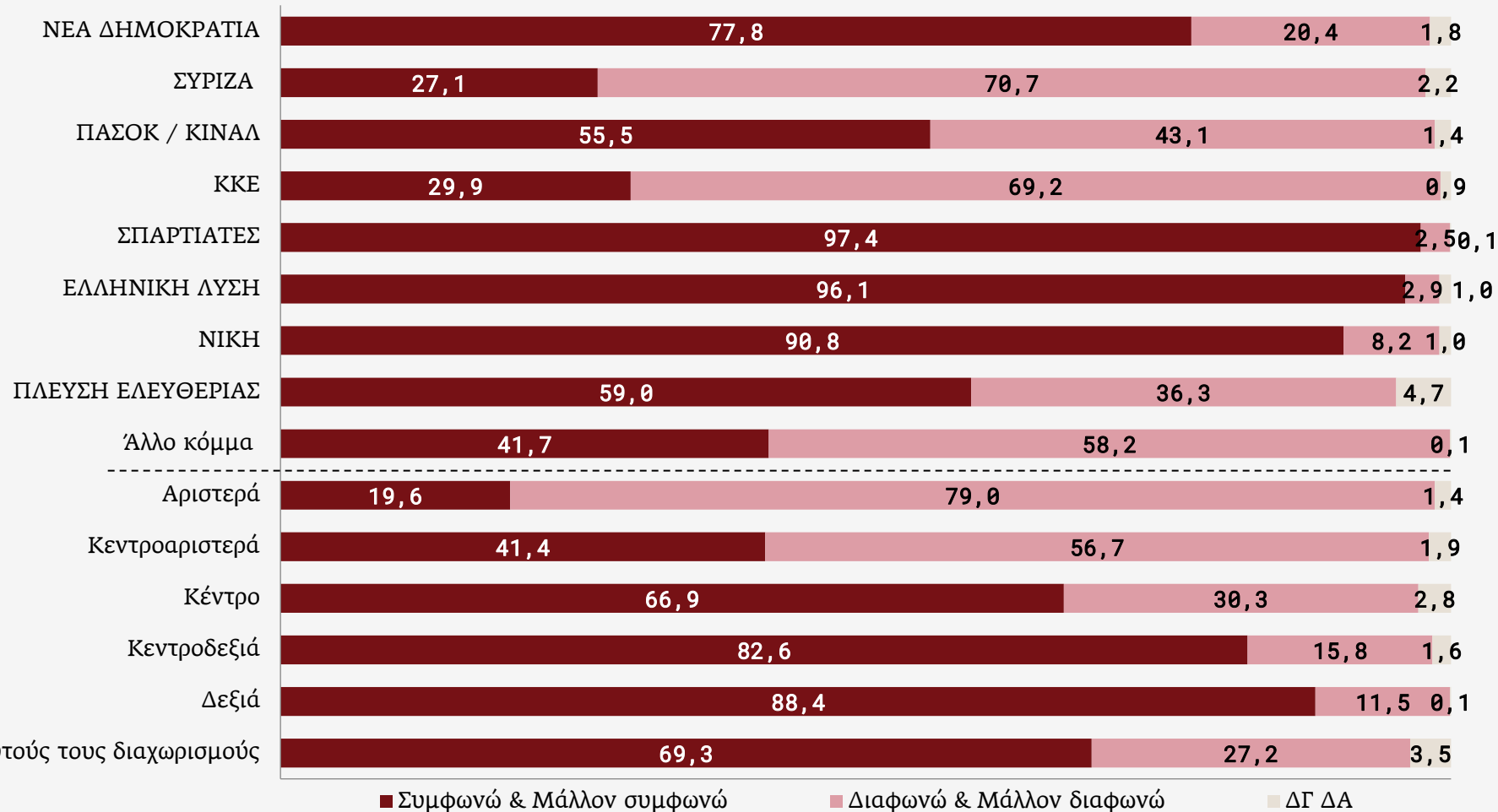
Η παρουσία μεγάλου αριθμού μεταναστών και προσφύγων στην Ελλάδα απειλεί τον πολιτισμό και τις παραδόσεις μας

Ανά κατηγορία πληθυσμού



Η παρουσία μεγάλου αριθμού μεταναστών και προσφύγων στην Ελλάδα απειλεί τον πολιτισμό και τις παραδόσεις μας

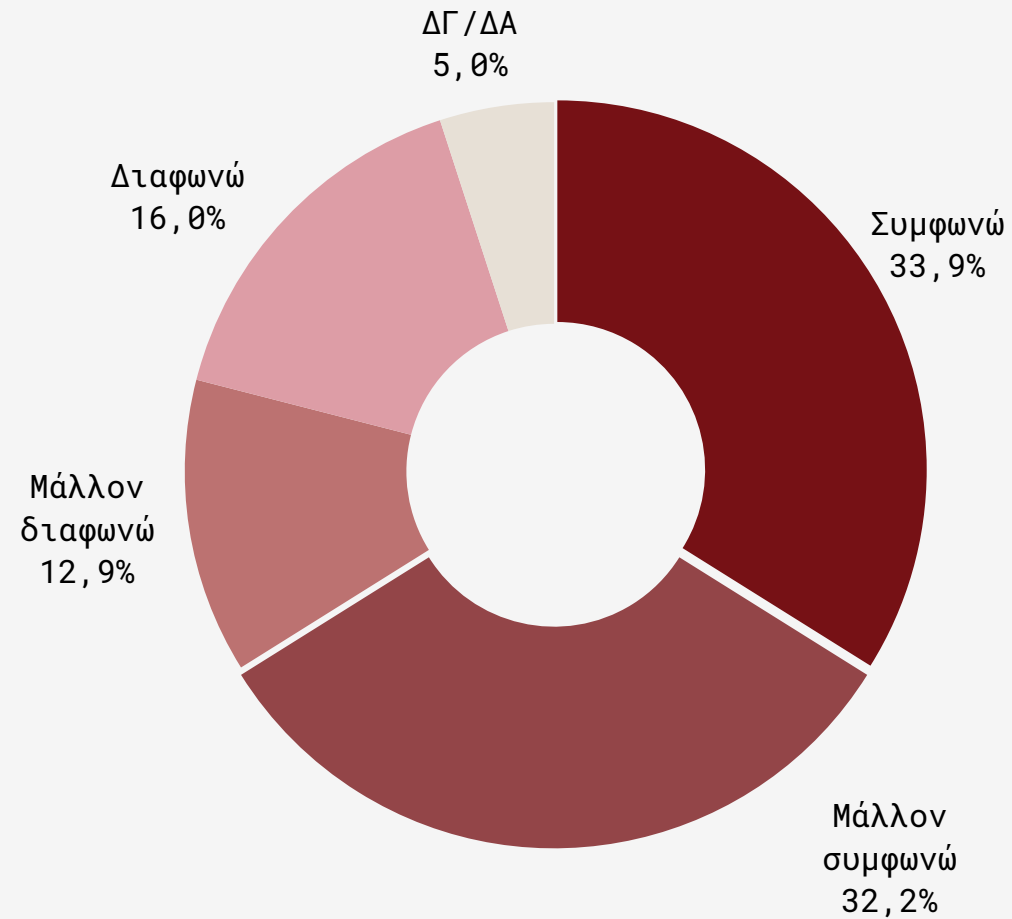
Ανά κατηγορία πληθυσμού



Δεν πιστεύω σε αυτούς τους διαχωρισμούς

Συμφωνείτε ή διαφωνείτε:

Τα παιδιά νόμιμων μεταναστών ή προσφύγων που γεννιούνται στην Ελλάδα πρέπει να έχουν το δικαίωμα άμεσης απόκτησης της ελληνικής ιθαγένειας

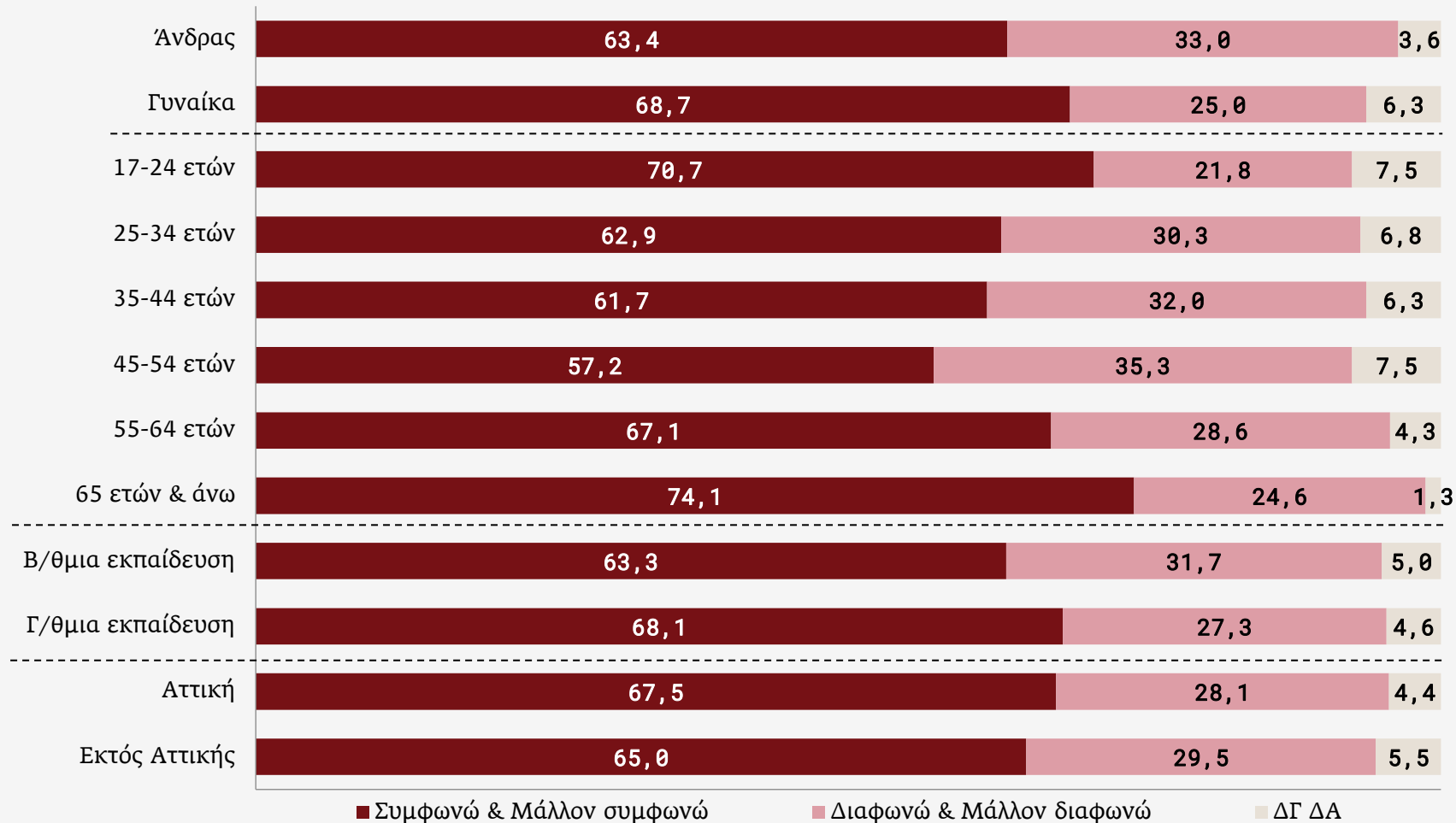


Συμφωνώ & Μάλλον συμφωνώ: 66,1%

Διαφωνώ & Μάλλον διαφωνώ: 28,9%

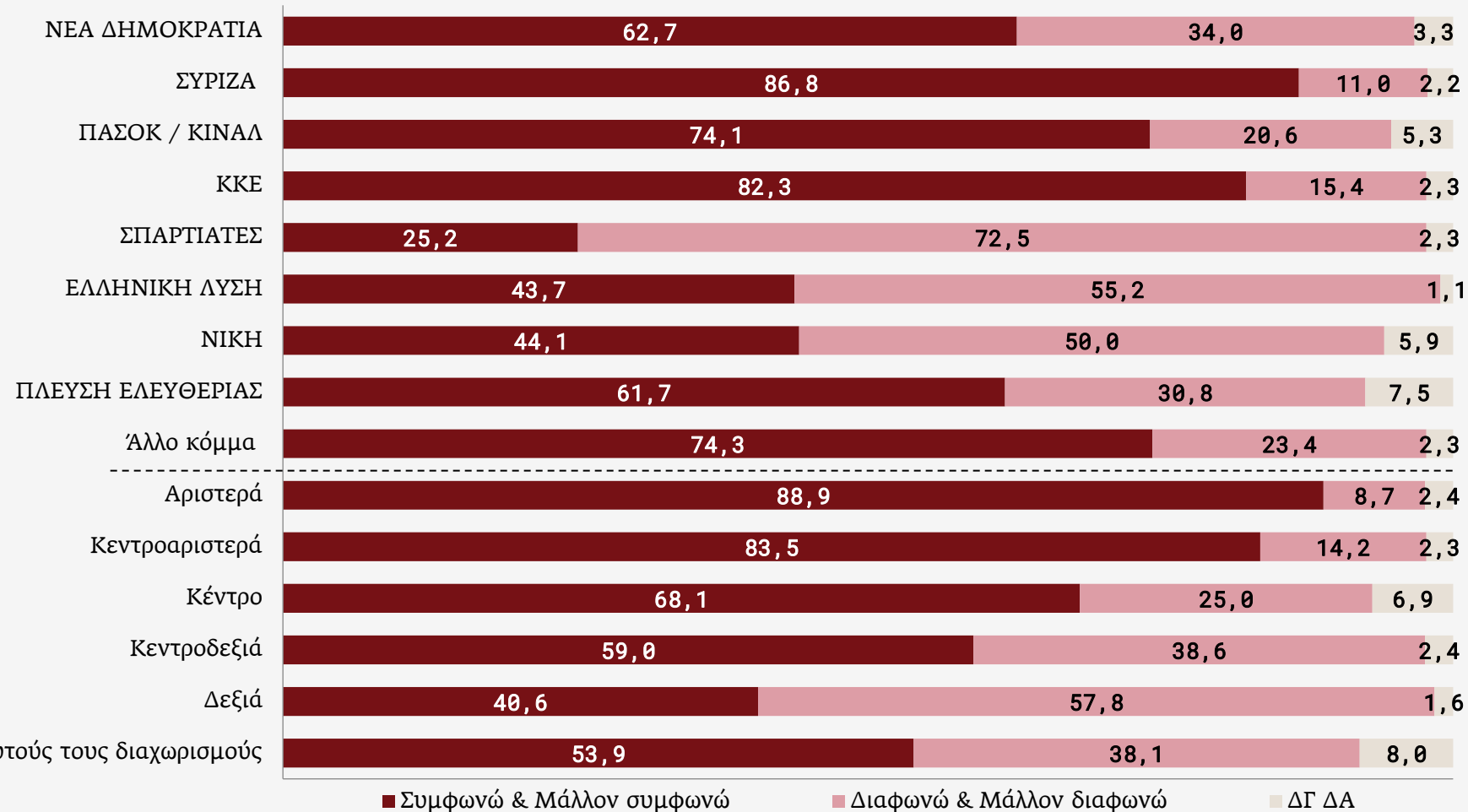
Τα παιδιά νόμιμων μεταναστών ή προσφύγων που γεννιούνται στην Ελλάδα πρέπει να έχουν το δικαίωμα άμεσης απόκτησης της ελληνικής ιθαγένειας

Ανά κατηγορία πληθυσμού



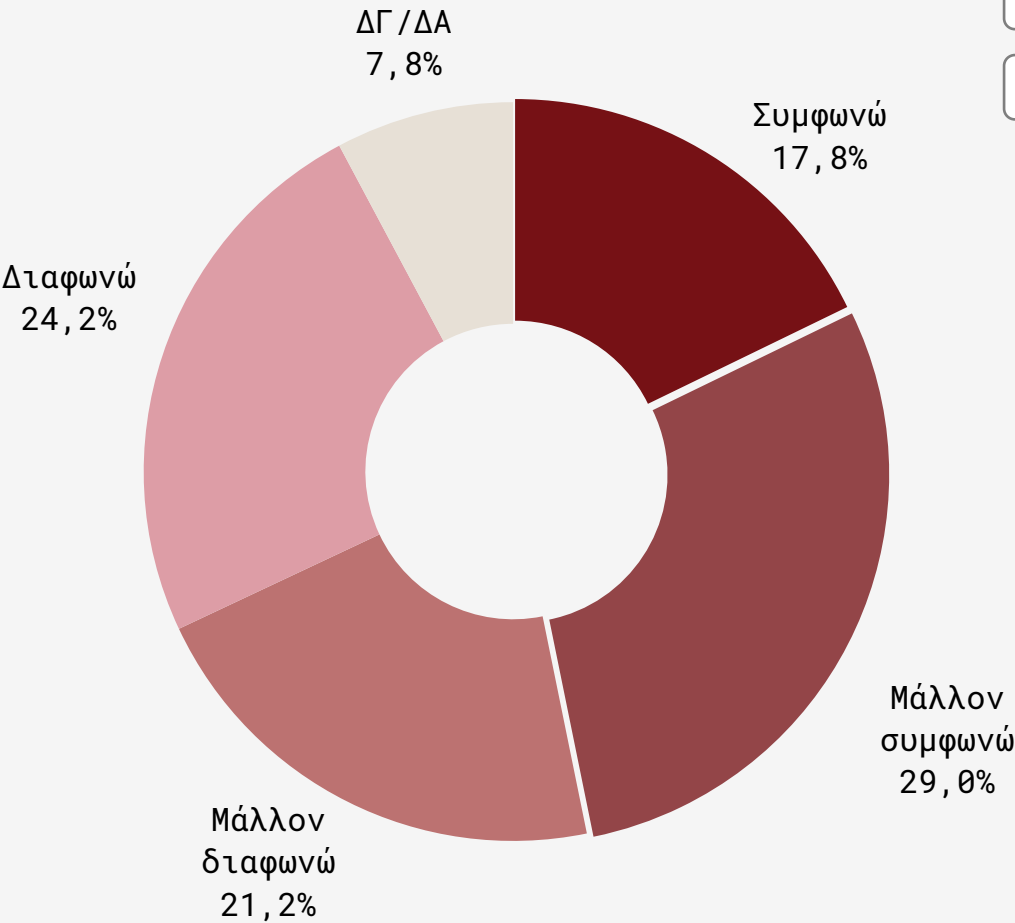
Τα παιδιά νόμιμων μεταναστών ή προσφύγων που γεννιούνται στην Ελλάδα πρέπει να έχουν το δικαίωμα άμεσης απόκτησης της ελληνικής ιθαγένειας

Ανά κατηγορία πληθυσμού



Δεν πιστεύω σε αυτούς τους διαχωρισμούς

Συμφωνείτε ή διαφωνείτε: Οι μετανάστες συμβάλλουν στην οικονομική ανάπτυξη της Ελλάδας

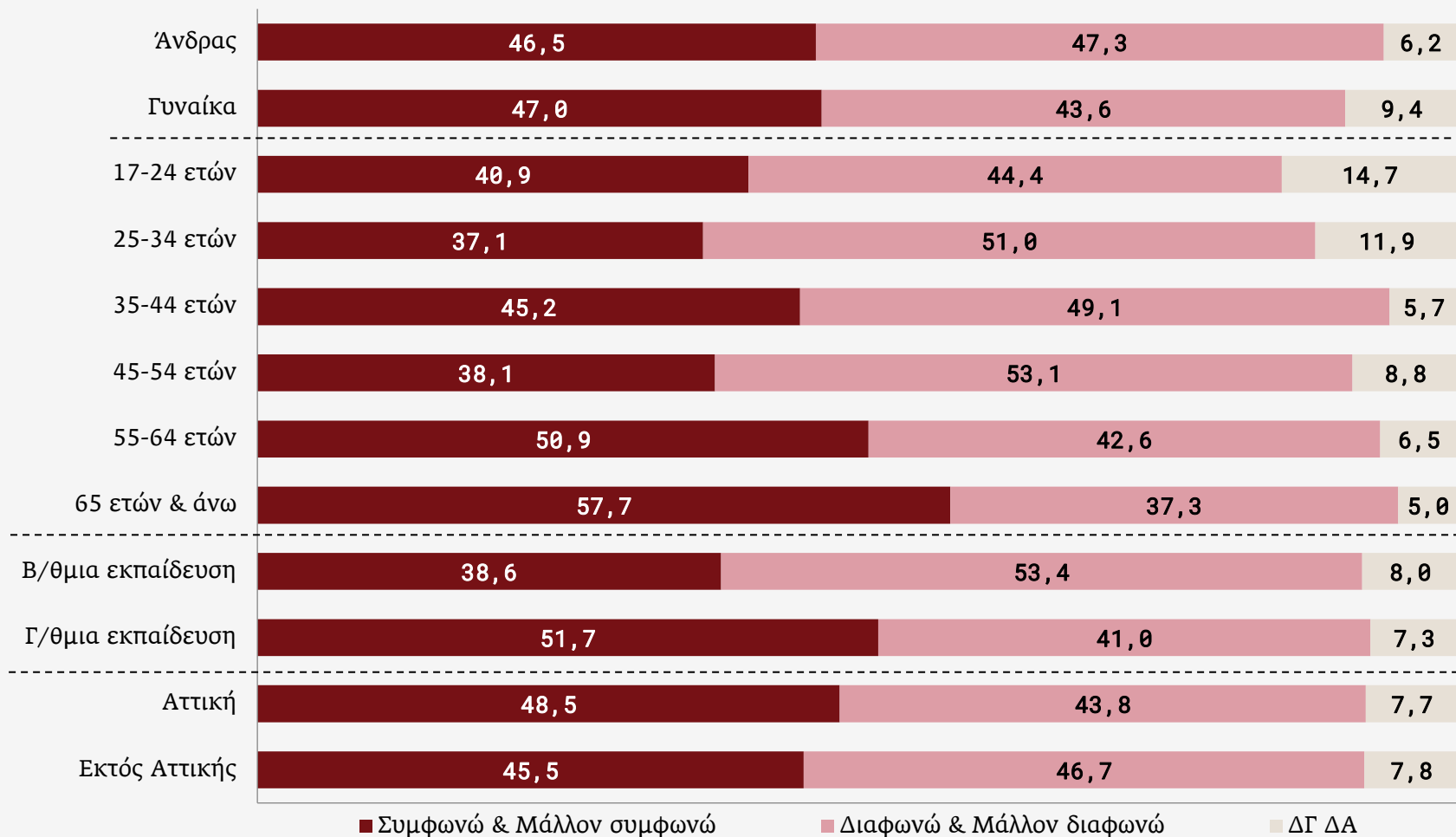


Συμφωνώ & Μάλλον συμφωνώ: 46,8%

Διαφωνώ & Μάλλον διαφωνώ: 45,4%

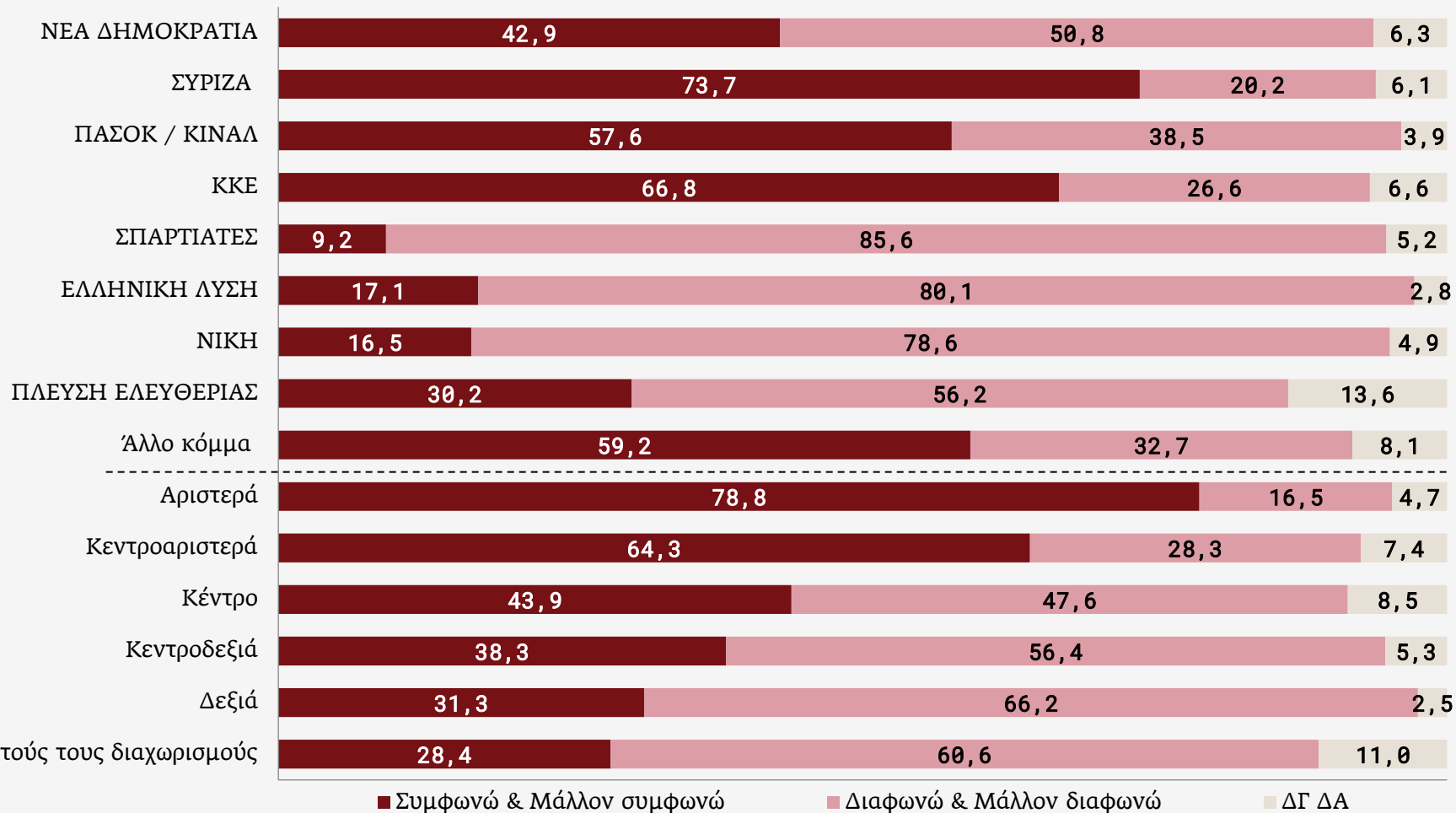
Οι μετανάστες συμβάλλουν στην οικονομική ανάπτυξη της Ελλάδας

Ανά κατηγορία πληθυσμού



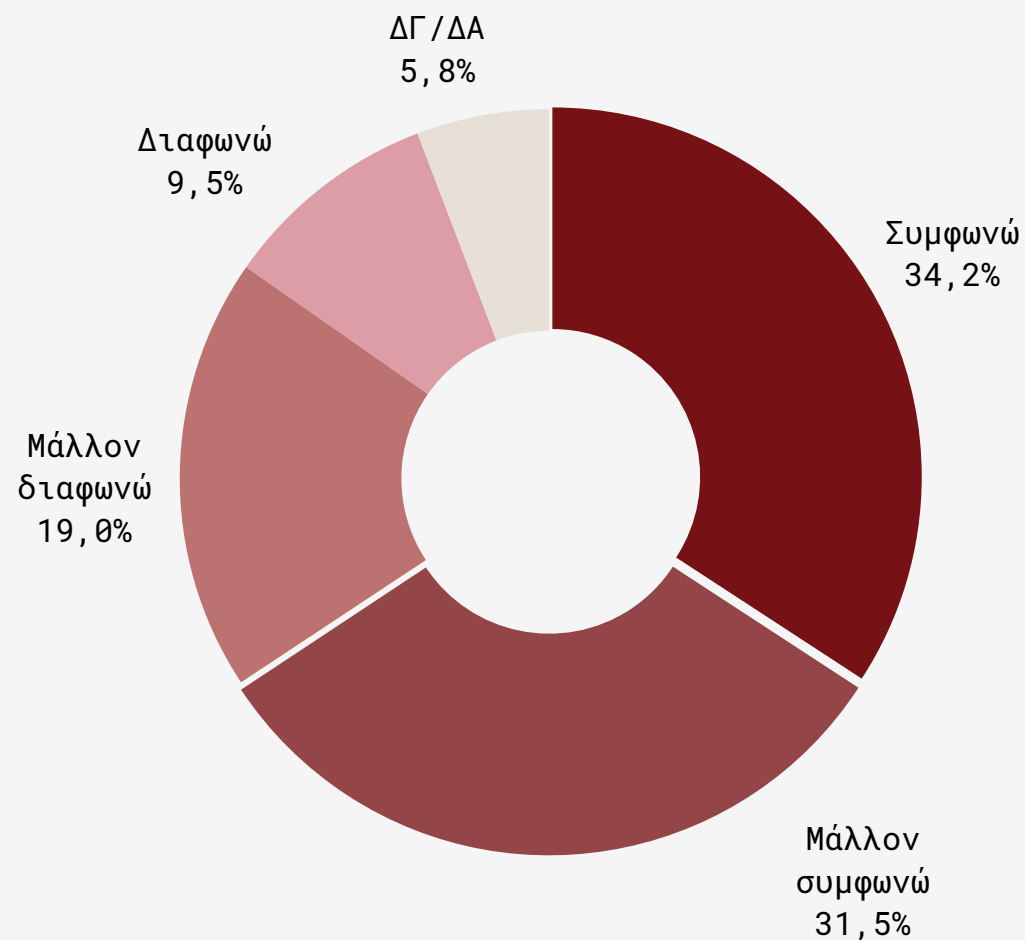
Οι μετανάστες συμβάλλουν στην οικονομική ανάπτυξη της Ελλάδας

Ανά κατηγορία πληθυσμού



Δεν πιστεύω σε αυτούς τους διαχωρισμούς

Συμφωνείτε ή διαφωνείτε: Οι μετανάστες συμβάλλουν στην αύξηση της εγκληματικότητας

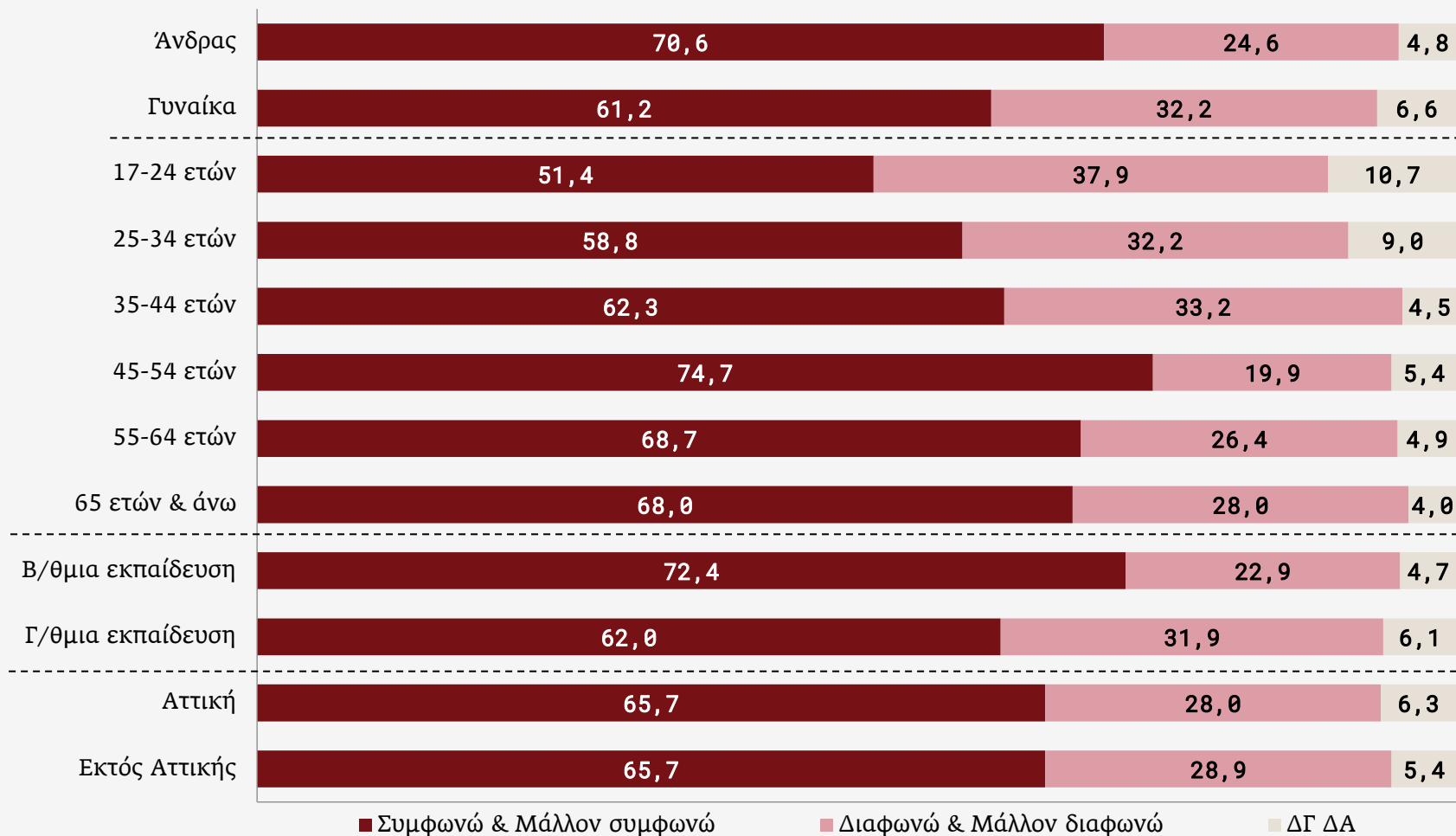


Συμφωνώ & Μάλλον συμφωνώ: 65,7%

Διαφωνώ & Μάλλον διαφωνώ: 28,5%

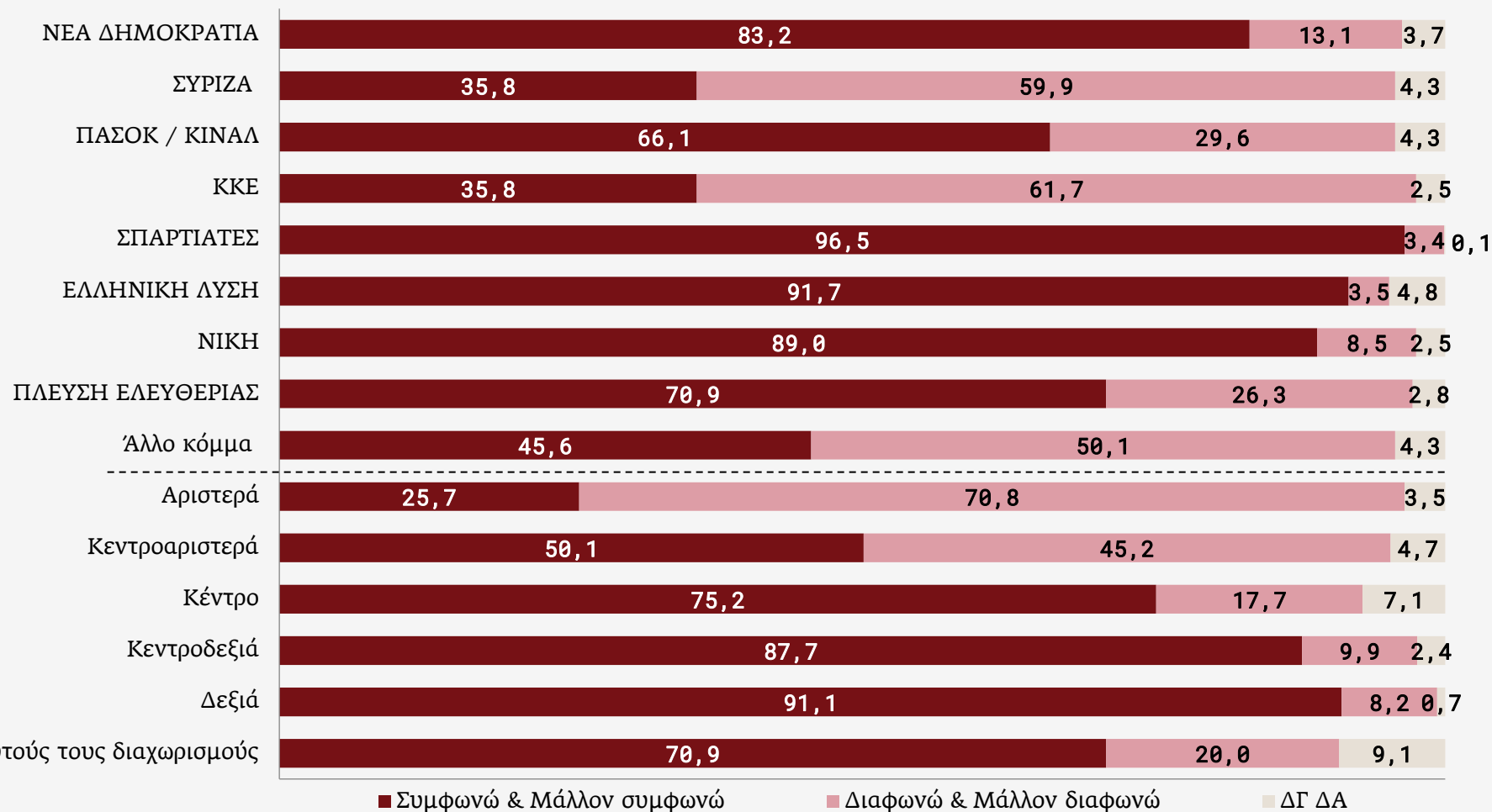
Οι μετανάστες συμβάλλουν στην αύξηση της εγκληματικότητας

Ανά κατηγορία πληθυσμού



Οι μετανάστες συμβάλλουν στην αύξηση της εγκληματικότητας

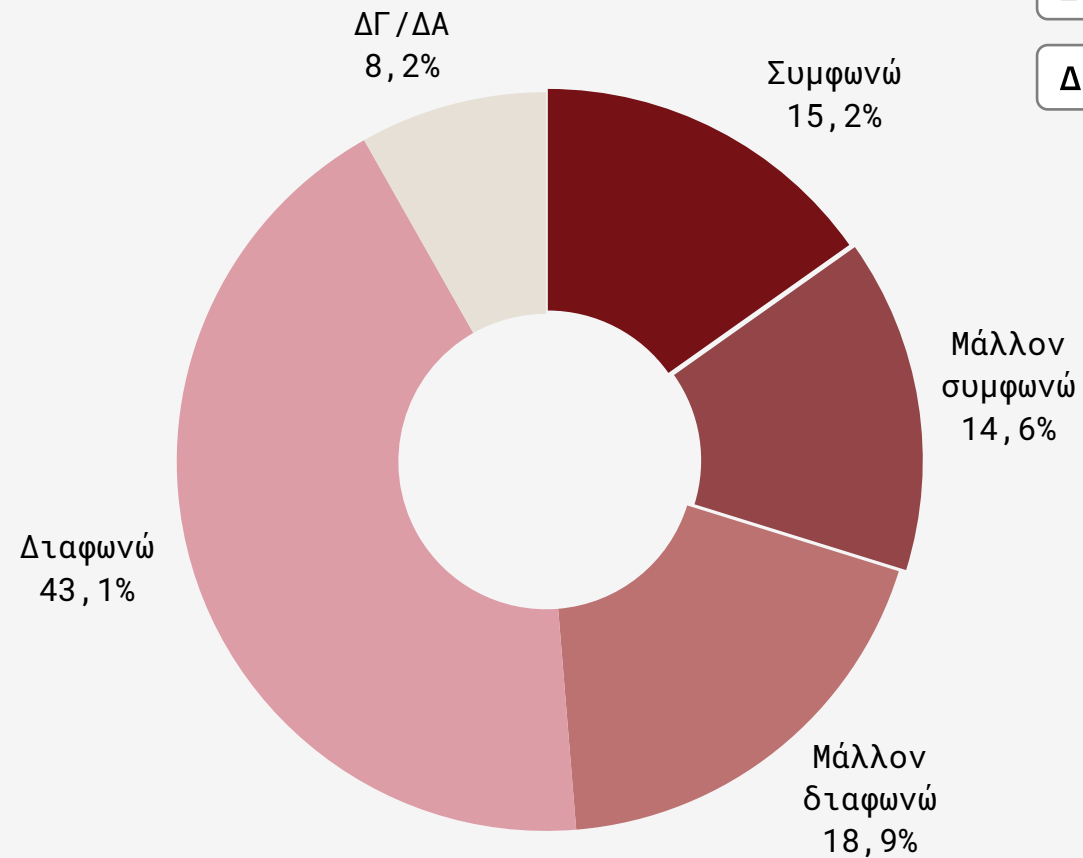
Ανά κατηγορία πληθυσμού



Δεν πιστεύω σε αυτούς τους διαχωρισμούς

Συμφωνείτε ή διαφωνείτε:

Για να αποτρέψουμε την είσοδο μεταναστών και προσφύγων στη χώρα είναι σωστό να κάνουμε επαναπρομήσεις στη θάλασσα ακόμα και αν υπάρχει κίνδυνος να χαθούν ανθρώπινες ζωές

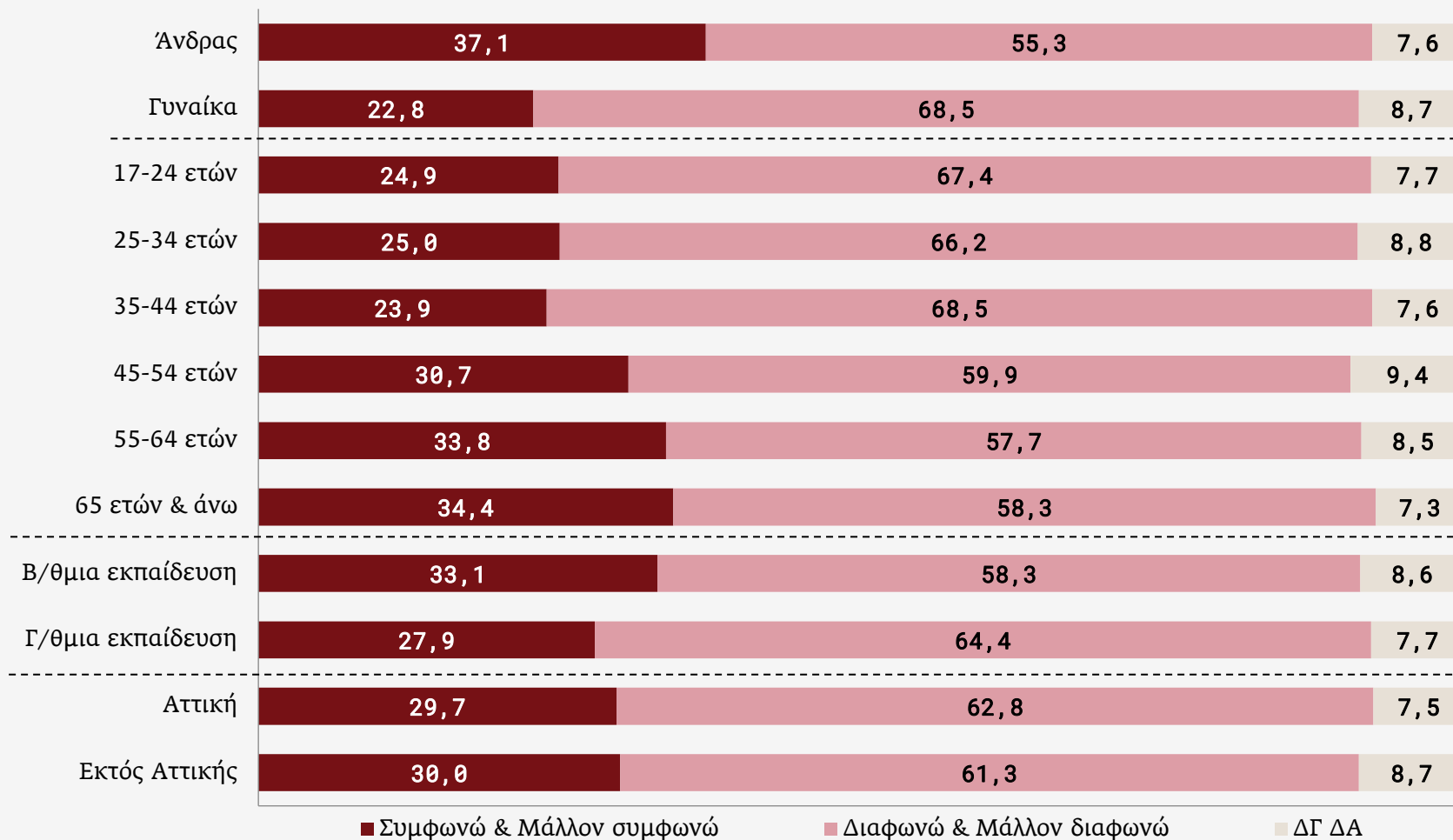


Συμφωνώ & Μάλλον συμφωνώ: 29,8%

Διαφωνώ & Μάλλον διαφωνώ: 62,0%

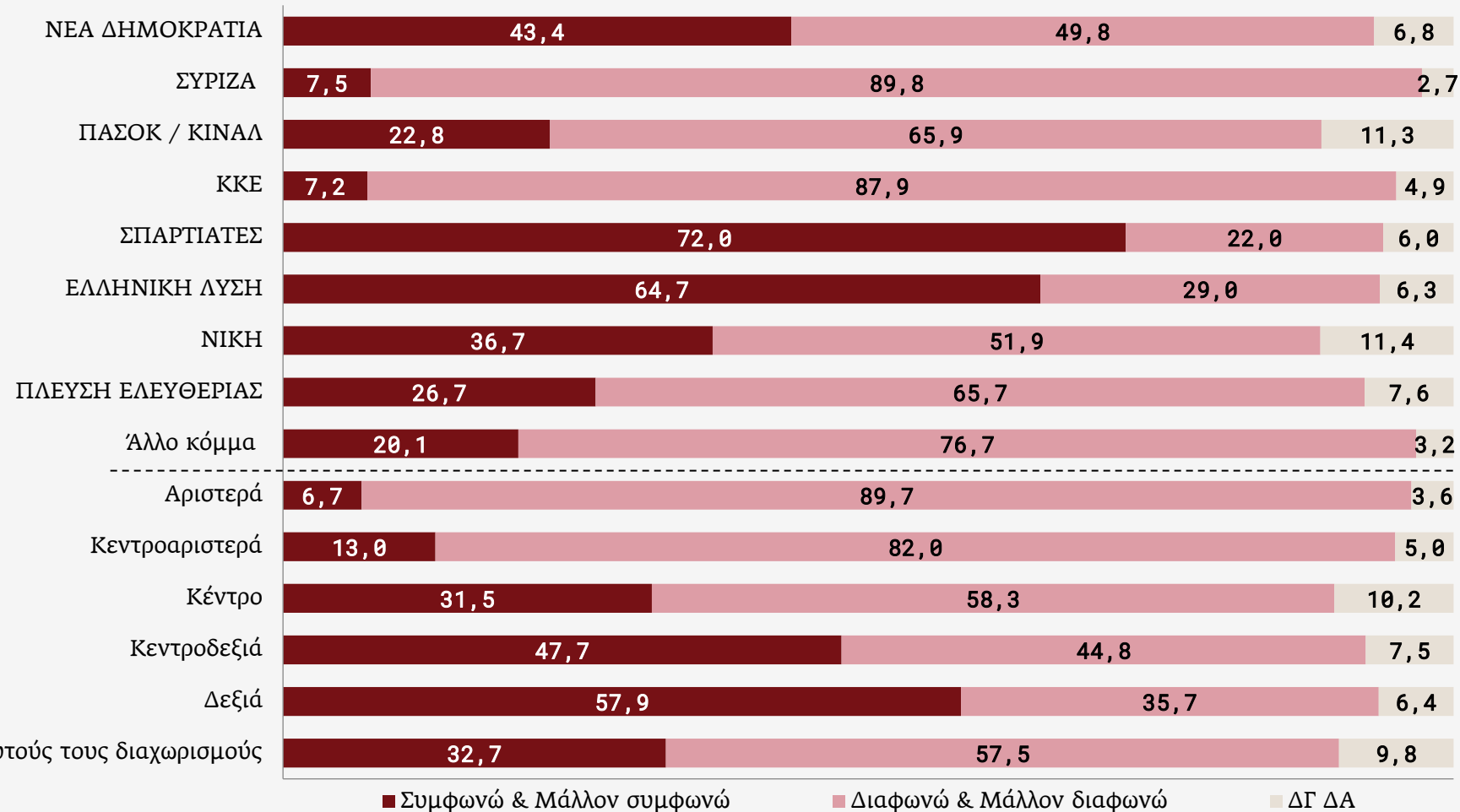
Για να αποτρέψουμε την είσοδο μεταναστών και προσφύγων στη χώρα είναι σωστό να κάνουμε επαναπρομήσεις στη θάλασσα ακόμα και αν υπάρχει κίνδυνος να χαθούν ανθρώπινες ζωές

Ανά κατηγορία πληθυσμού



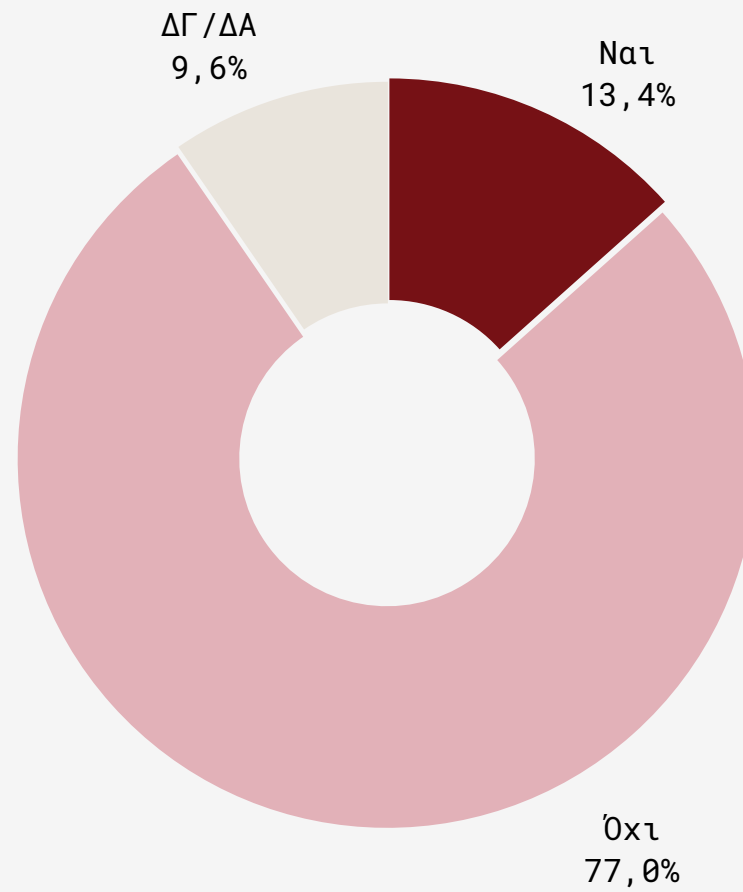
Για να αποτρέψουμε την είσοδο μεταναστών και προσφύγων στη χώρα είναι σωστό να κάνουμε επαναπρομήσεις στη θάλασσα ακόμα και αν υπάρχει κίνδυνος να χαθούν ανθρώπινες ζωές

Ανά κατηγορία πληθυσμού



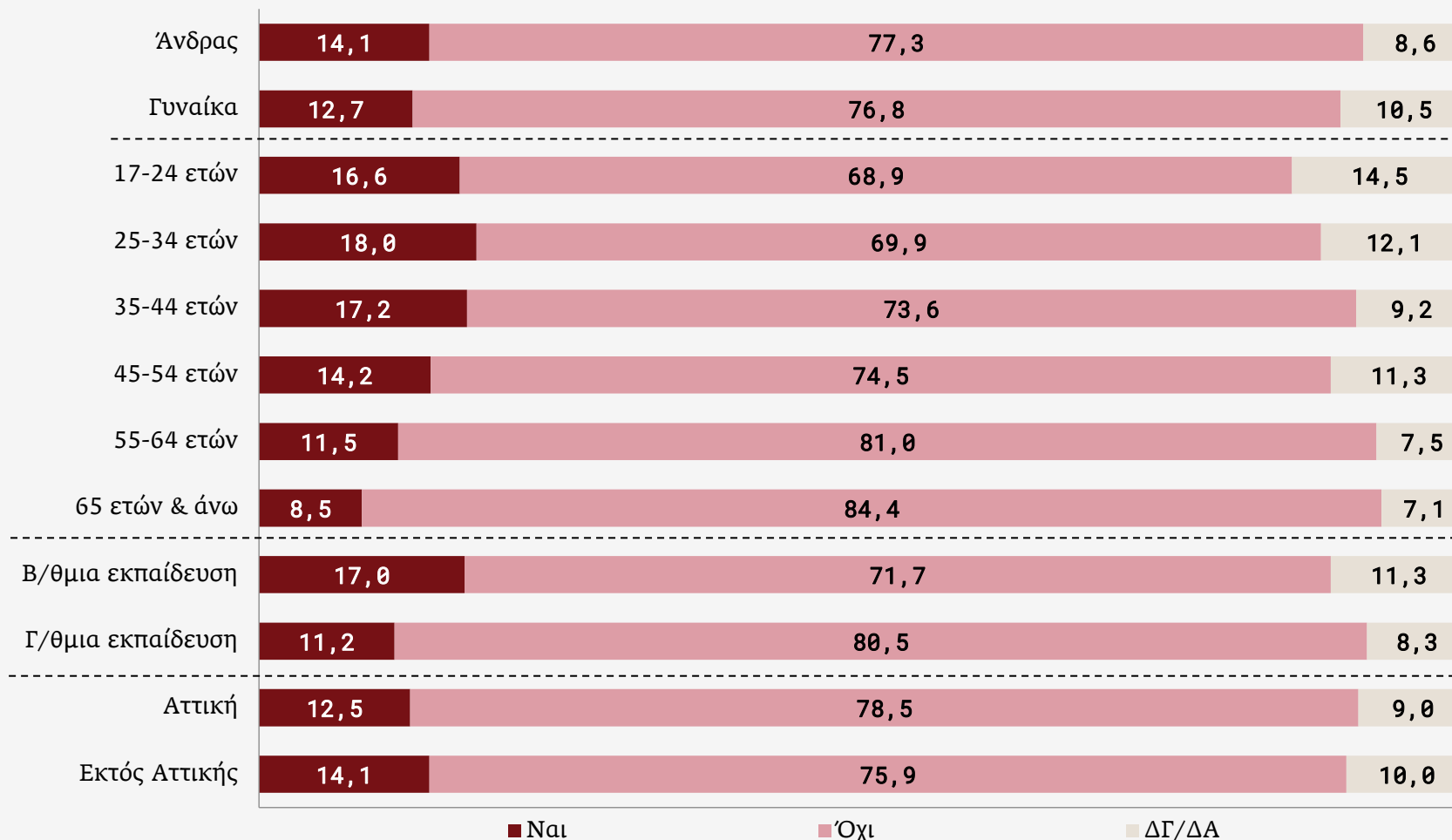
Δεν πιστεύω σε αυτούς τους διαχωρισμούς

Οι νέες ταυτότητες είναι απειλή για την ελευθερία μας ή όχι;



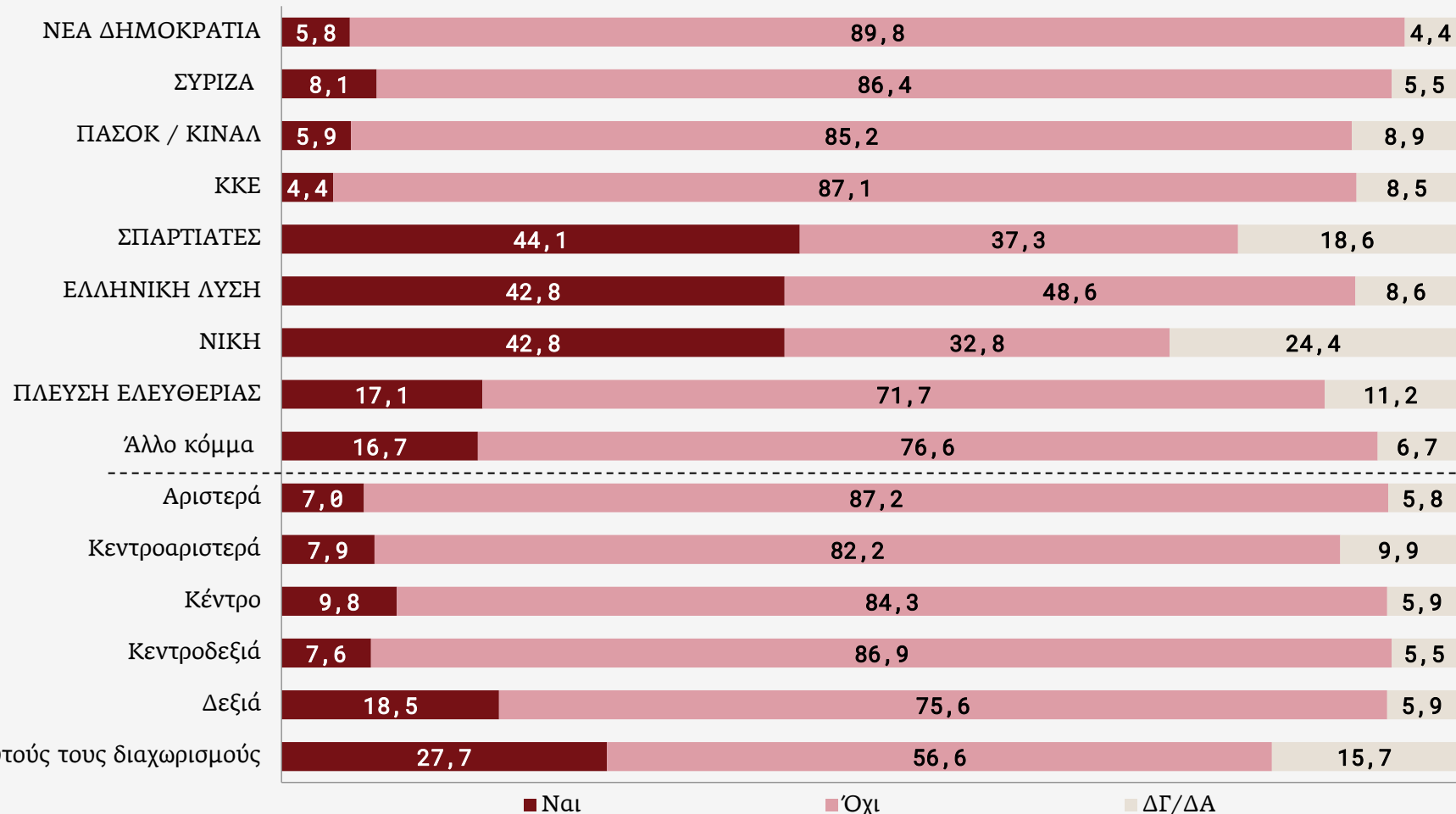
Οι νέες ταυτότητες είναι απειλή για την ελευθερία μας ή όχι;

Ανά κατηγορία πληθυσμού

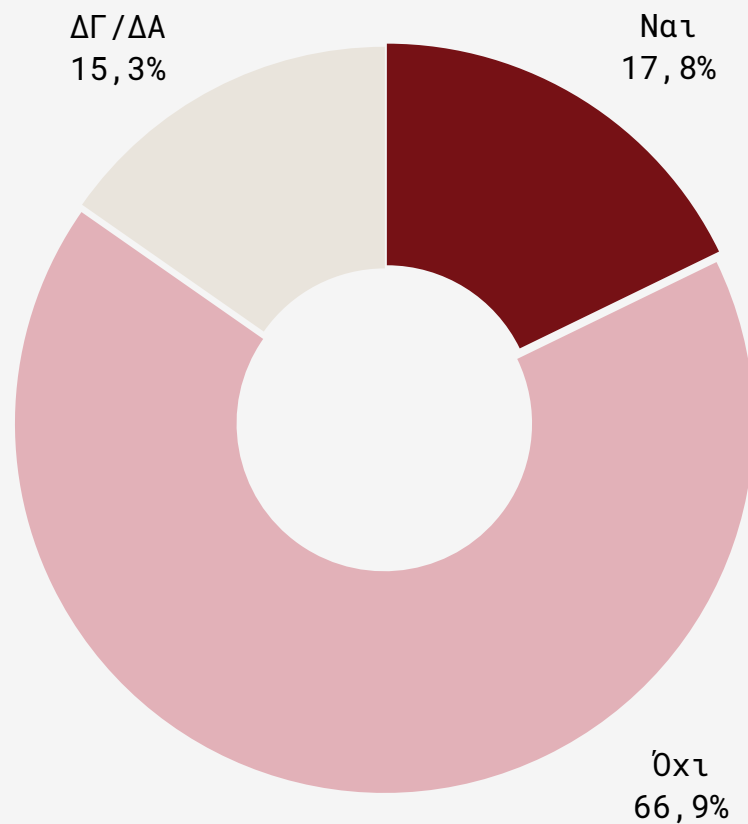


Οι νέες ταυτότητες είναι απειλή για την ελευθερία μας ή όχι;

Ανά κατηγορία πληθυσμού

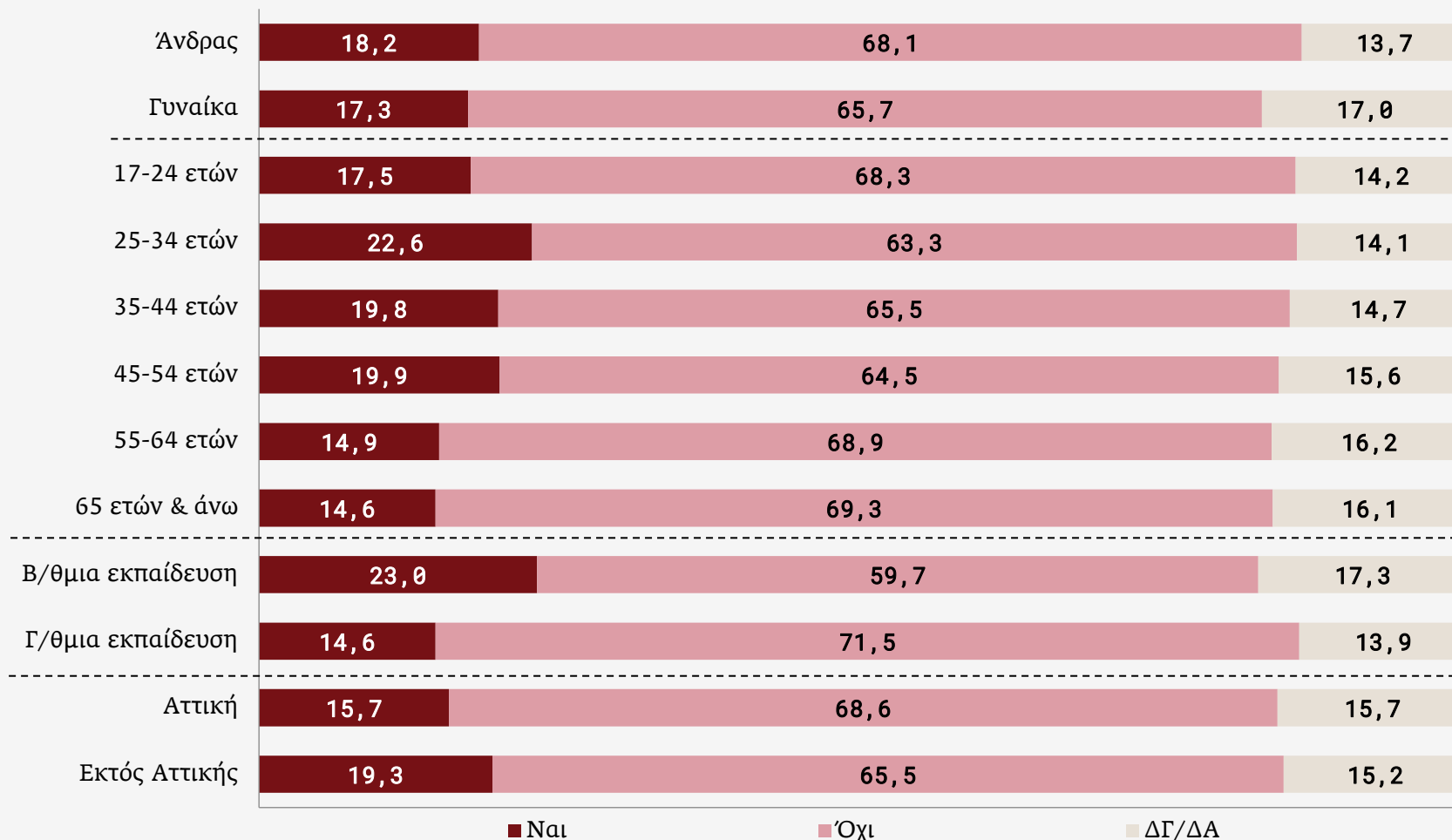


Θεωρείτε ότι τα εμβόλια κατά του κορωνοϊού αλλοιώνουν το ανθρώπινο DNA ή όχι;



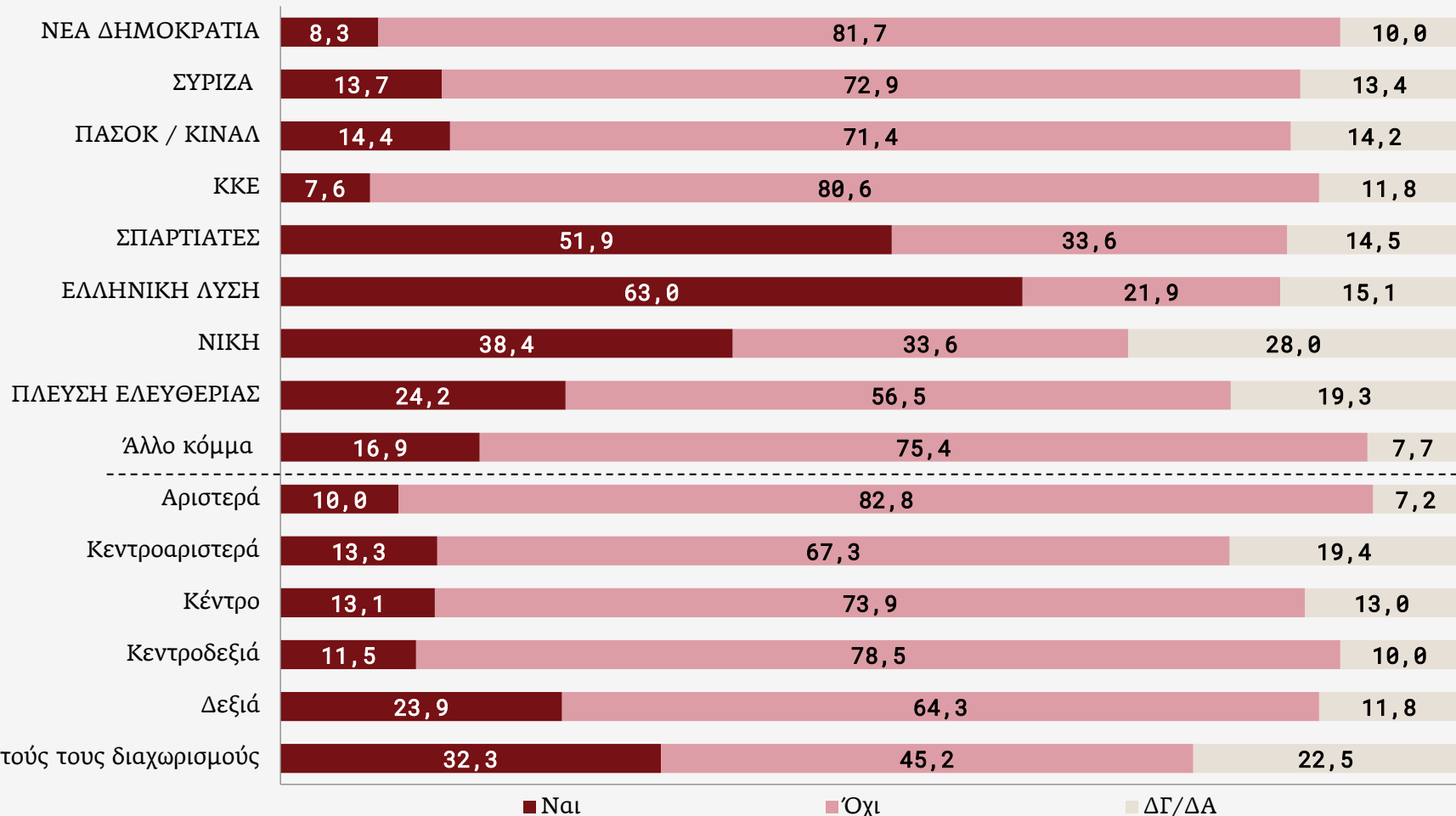
Θεωρείτε ότι τα εμβόλια κατά του κορωνοϊού αλλοιώνουν το ανθρώπινο DNA ή όχι;

Ανά κατηγορία πληθυσμού

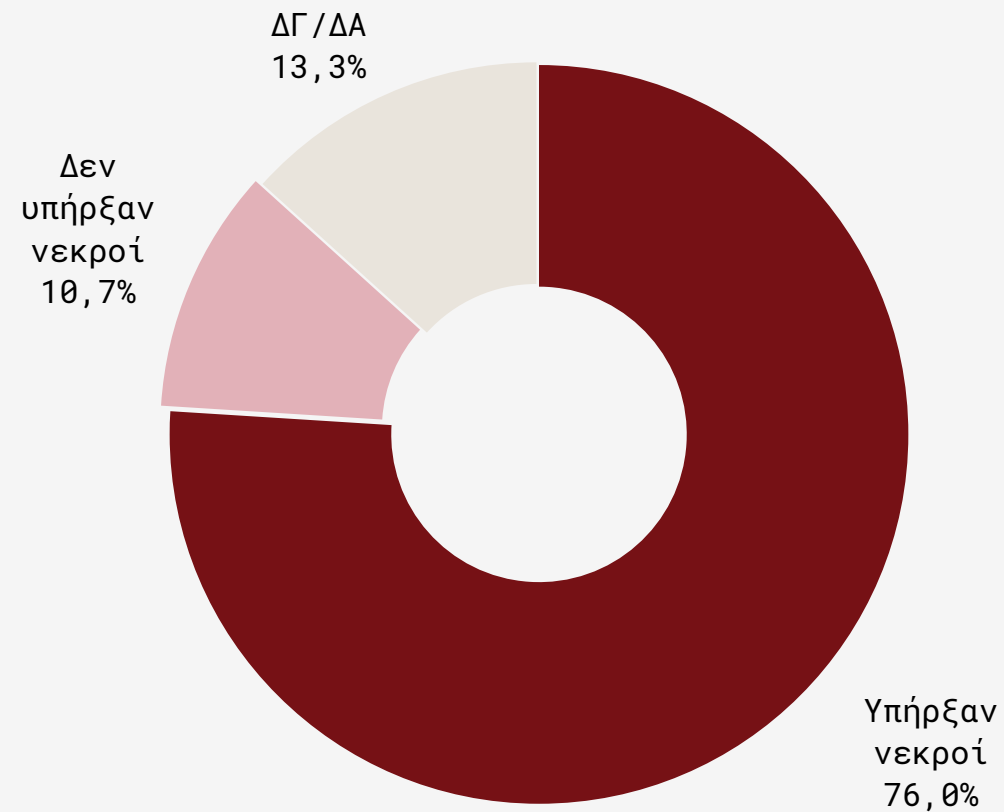


Θεωρείτε ότι τα εμβόλια κατά του κορωνοϊού αλλοιώνουν το ανθρώπινο DNA ή όχι;

Ανά κατηγορία πληθυσμού

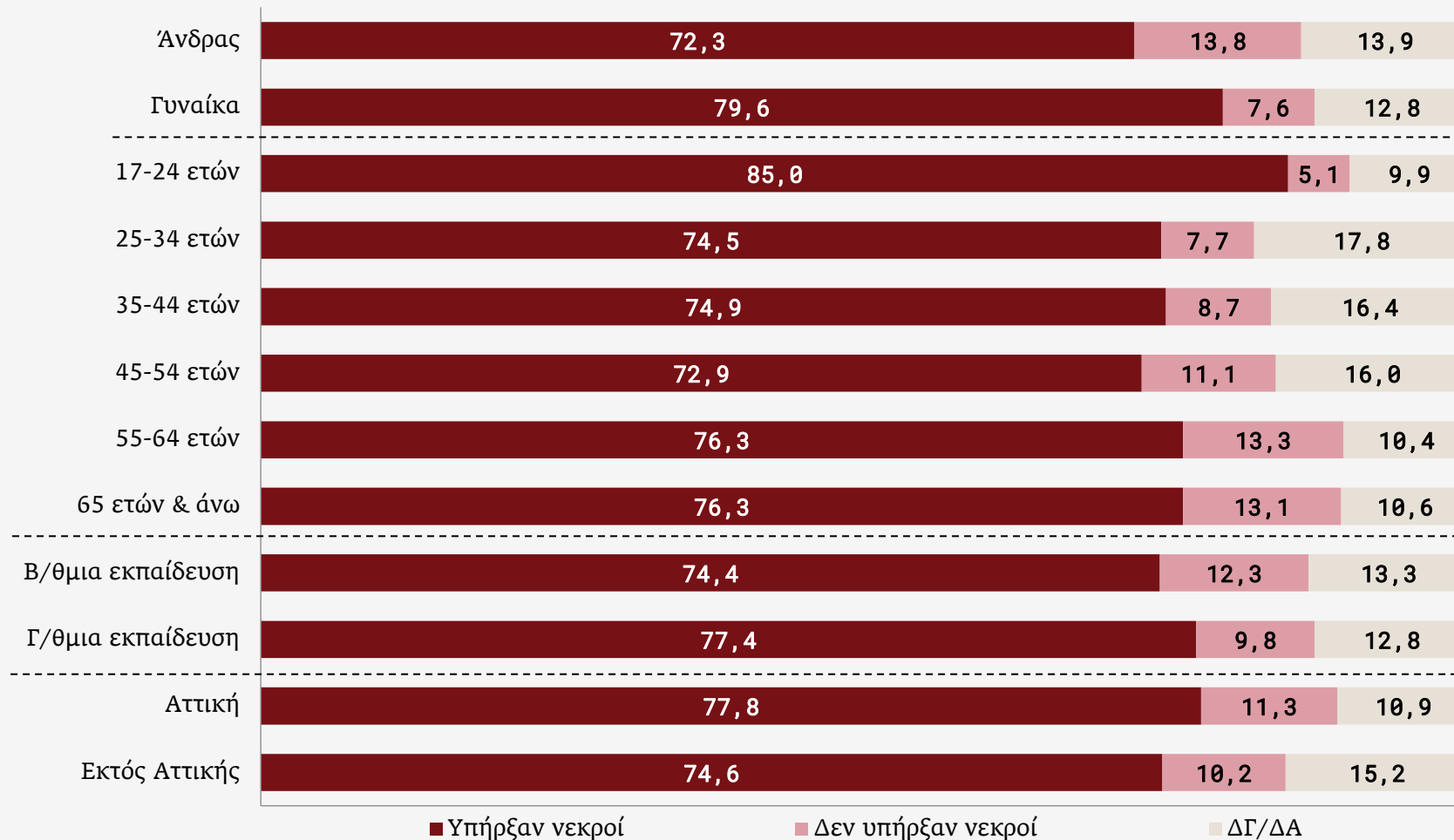


Κάποιοι λένε ότι δεν υπήρξαν νεκροί στην εξέγερση του Πολυτεχνείου.
Εσείς πιστεύετε ότι υπήρξαν νεκροί ή όχι;



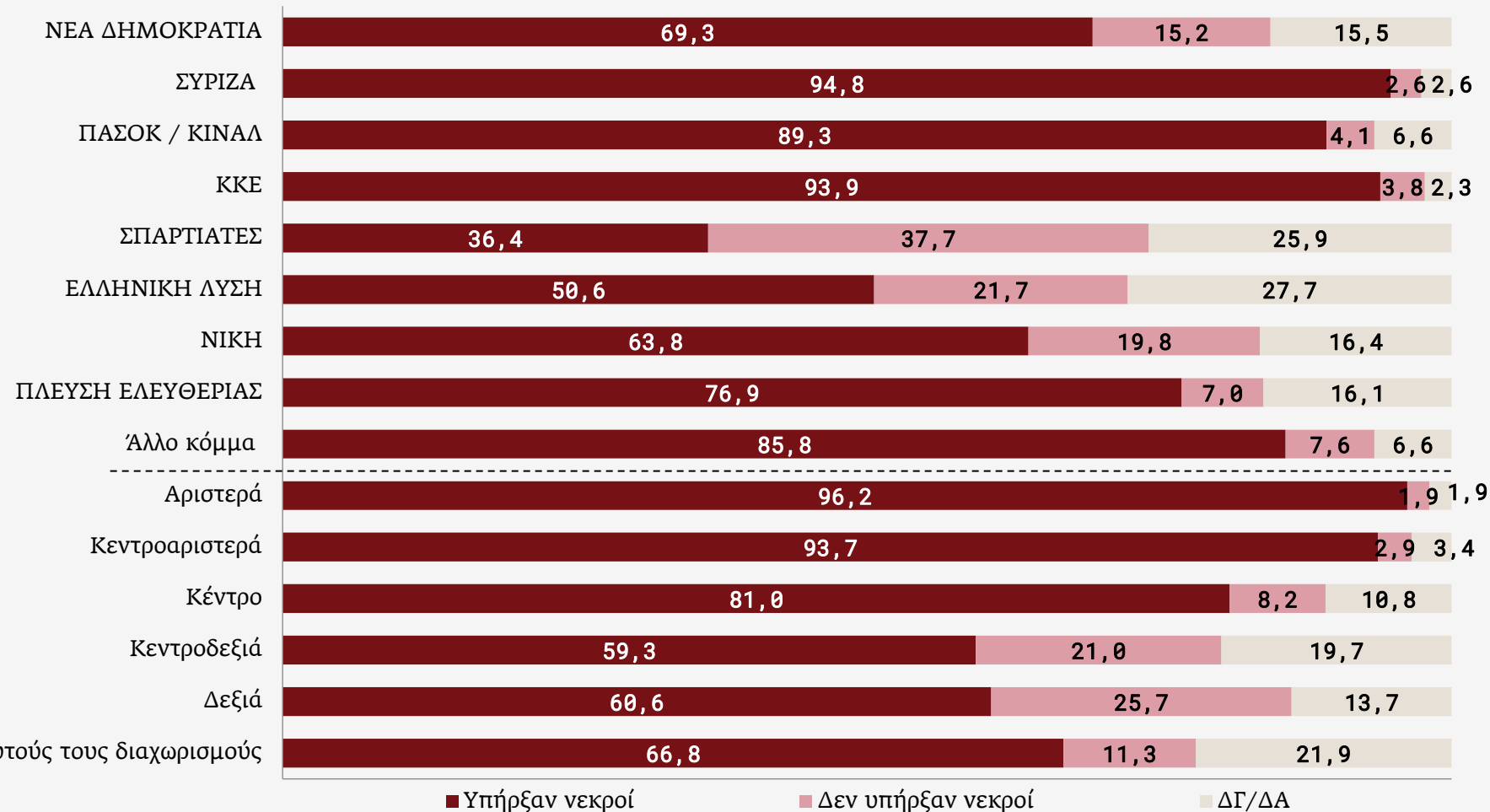
Κάποιοι λένε ότι δεν υπήρξαν νεκροί στην εξέγερση του Πολυτεχνείου. Εσείς πιστεύετε ότι υπήρξαν νεκροί ή όχι;

Ανά κατηγορία πληθυσμού



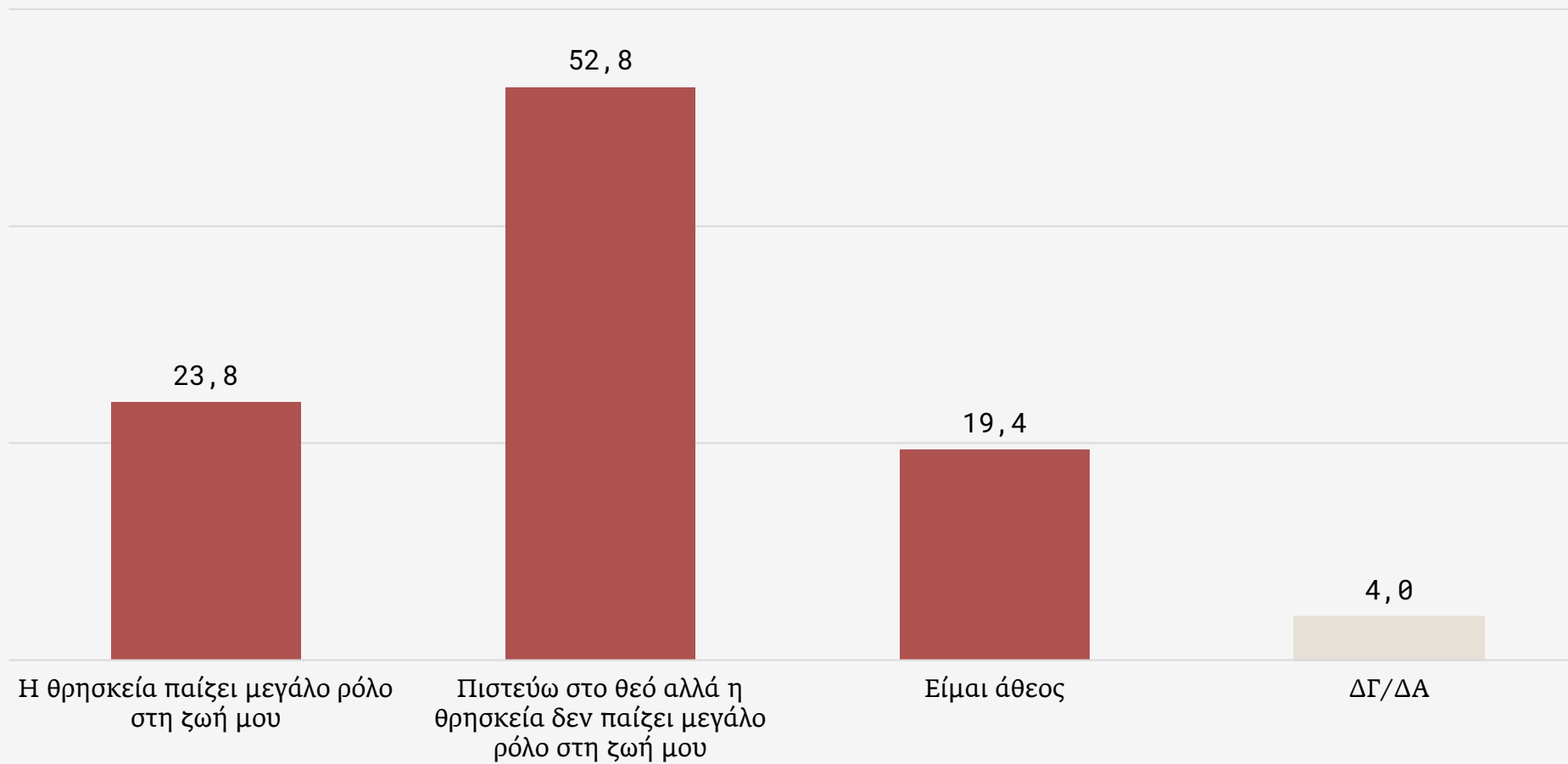
Κάποιοι λένε ότι δεν υπήρξαν νεκροί στην εξέγερση του Πολυτεχνείου. Εσείς πιστεύετε ότι υπήρξαν νεκροί ή όχι;

Ανά κατηγορία πληθυσμού



Δεν πιστεύω σε αυτούς τους διαχωρισμούς

Θα λέγατε ότι:



Θα λέγατε ότι:

Ανά κατηγορία πληθυσμού

	Φύλο		Ηλικία					
	Ανδρας	Γυναίκα	17-24 ετών	25-34 ετών	35-44 ετών	45-54 ετών	55-64 ετών	65 ετών & άνω
Η θρησκεία παίζει μεγάλο ρόλο στη ζωή μου	22,8	24,8	26,5	27,9	23,9	28,2	20,0	20,3
Πιστεύω στο θεό αλλά η θρησκεία δεν παίζει μεγάλο ρόλο στη ζωή μου	51,5	54,0	42,9	42,8	49,2	54,2	55,7	60,2
Είμαι άθεος	22,1	16,8	22,1	23,2	23,5	14,9	21,3	16,2
ΔΓ/ΔΑ	3,6	4,4	8,5	6,1	3,4	2,7	3,0	3,3

	Μόρφωση		Περιοχή	
	Β/θμια εκπαίδευση	Γ/θμια εκπαίδευση	Αττική	Εκτός Αττικής
Η θρησκεία παίζει μεγάλο ρόλο στη ζωή μου	30,7	19,9	20,8	26,1
Πιστεύω στο θεό αλλά η θρησκεία δεν παίζει μεγάλο ρόλο στη ζωή μου	50,5	54,2	52,6	52,9
Είμαι άθεος	15,8	21,6	22,2	17,3
ΔΓ/ΔΑ	3,0	4,3	4,4	3,7

Θα λέγατε ότι:

Ανά κατηγορία πληθυσμού

	Ψηφοφόροι 2023								
	ΝΕΑ ΔΗΜΟΚΡΑΤΙΑ	ΣΥΡΙΖΑ	ΠΑΣΟΚ / ΚΙΝΑΛ	ΚΚΕ	ΣΠΑΡΤΙΑΤΕΣ	ΕΛΛΗΝΙΚΗ ΛΥΣΗ	ΝΙΚΗ	ΠΛΕΥΣΗ ΕΛΕΥΘΕΡΙΑΣ	Άλλο κόμμα
Η θρησκεία παίζει μεγάλο ρόλο στη ζωή μου	26,7	9,2	23,4	7,3	36,0	45,4	79,1	18,2	14,9
Πιστεύω στο θεό αλλά η θρησκεία δεν παίζει μεγάλο ρόλο στη ζωή μου	60,1	50,2	56,5	48,6	51,5	51,7	18,5	61,1	35,2
Είμαι άθεος	11,3	36,1	17,4	40,4	9,9	2,9	1,1	14,4	47,7
ΔΓ/ΔΑ	1,9	4,5	2,7	3,7	2,6	0,0	1,3	6,3	2,2

	Πολιτική Αυτοτοποθέτηση					Δεν πιστεύω σε αυτούς τους διαχωρισμούς
	Αριστερά	Κεντροαριστερά	Κέντρο	Κεντροδεξιά	Δεξιά	
Η θρησκεία παίζει μεγάλο ρόλο στη ζωή μου	7,7	12,8	22,3	26,9	44,9	33,6
Πιστεύω στο θεό αλλά η θρησκεία δεν παίζει μεγάλο ρόλο στη ζωή μου	35,8	59,0	61,3	62,8	47,1	46,5
Είμαι άθεος	52,8	24,9	14,4	8,7	5,8	13,0
ΔΓ/ΔΑ	3,7	3,3	2,0	1,6	2,2	6,9