

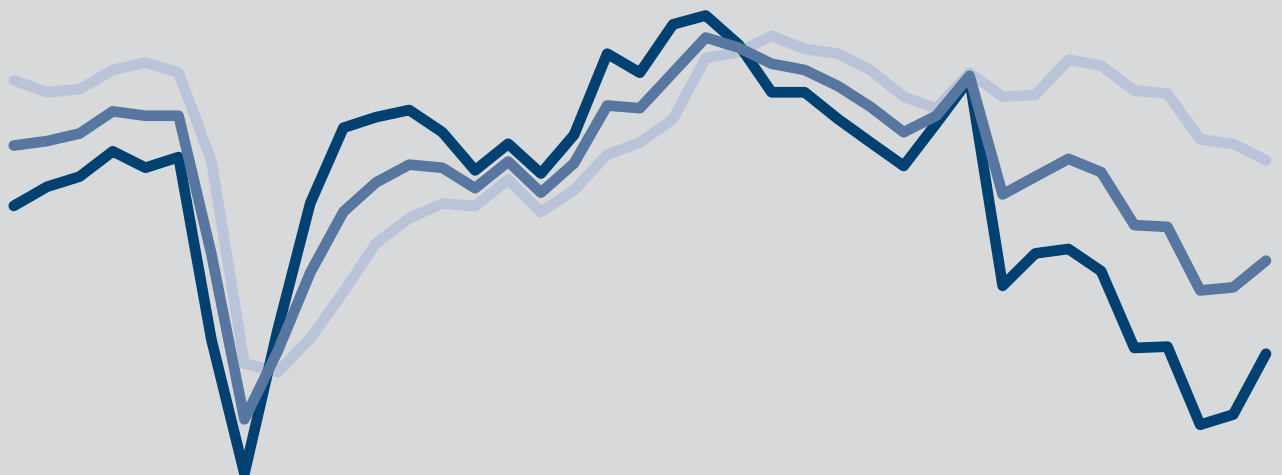
Verarbeitendes Gewerbe

Bauhauptgewerbe

Großhandel

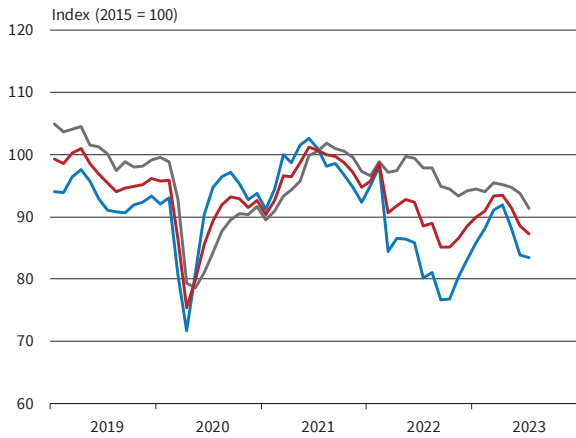
Einzelhandel

Dienstleistungen

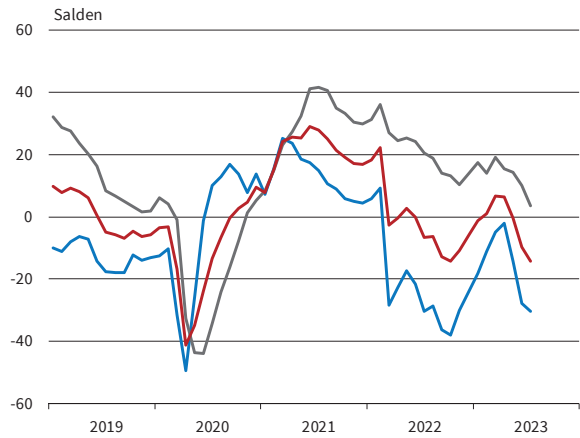


ifo Konjunkturumfragen Juli 23

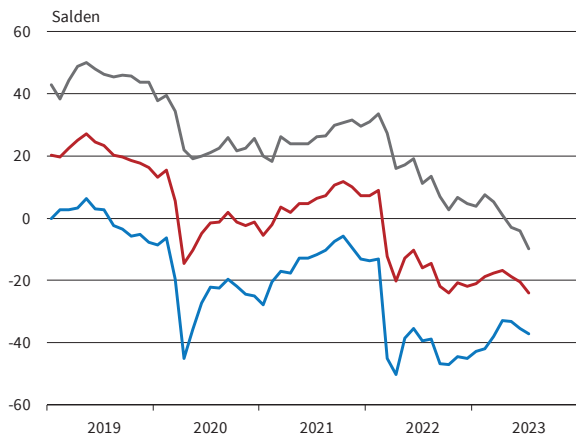
Deutschland¹



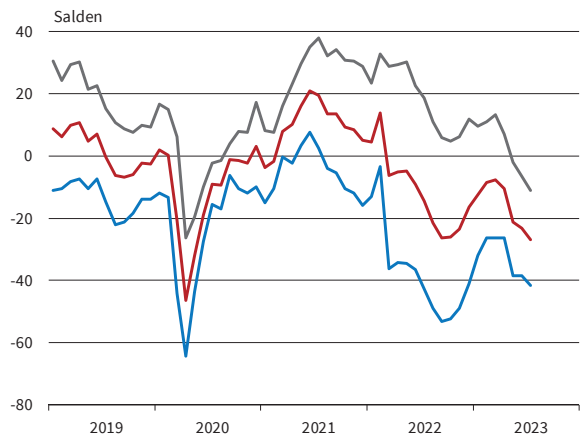
Verarbeitendes Gewerbe



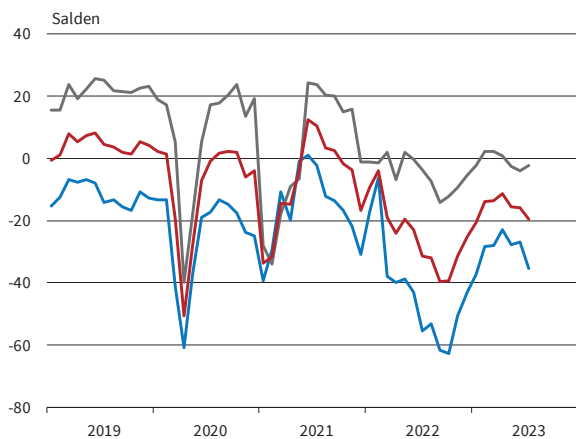
Bauhauptgewerbe



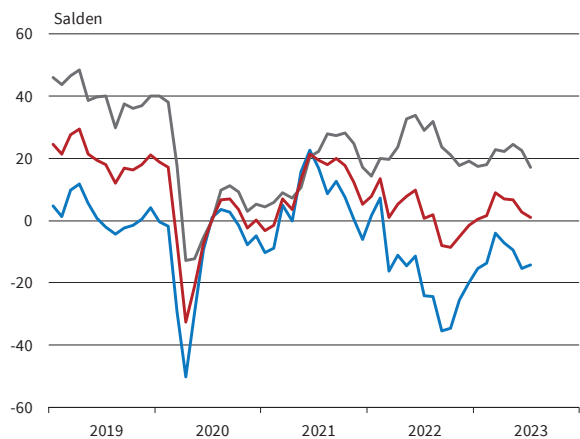
Großhandel



Einzelhandel



Dienstleistungen²



— Geschäftsklima — Geschäftslage — Geschäftserwartungen

* Werte saisonbereinigt mit X-13 ARIMA-SEATS.

¹ Verarbeitendes Gewerbe, Dienstleistungen, Bauhauptgewerbe, Groß- und Einzelhandel.

² Ohne Handel, Kreditgewerbe, Leasing, Versicherungen und Staat.

ifo Konjunkturspiegel
für das Verarbeitende Gewerbe

Verarbeitendes Gewerbe

Juli 2023 **GESAMT**

Bereich	Beurteilung und Entwicklung im Berichtsmonat							Pläne und Erwartungen			
	Geschäftslage Beurteilung	Produktion im Vormonat	Fertigwarenlager Beurteilung	Nachfragesituation im Vormonat	Auftragsbestand (In- und Ausland) im Vormonat	Inlandsverk.preise Beurteilung	Inlandsverk.preise im Vormonat	Produktion für die nächsten 3 Monate	Inlandsverk.preise für die nächsten 3 Monate	Exportgeschäft	Geschäftsentwickl. für 6 Monate
Erläuterungen: Die Gesamtfläche jedes Feldes entspricht 100 % der Antworten der meldenden Firmen. Die Balkenunterteilung gibt die unterschiedliche Häufigkeit der Antworten wieder. (Firmenmeldungen in %)	gut befriedigend bzw. saisonüblich schlecht	lebhafter unverändert schwächer	zu klein ausreichend bzw. Lagerh. nicht üblich zu groß	besser unverändert schlechter	höher etwa gleich bzw. nicht üblich niedriger	verhältnismäßig groß ausreichend bzw. nicht üblich zu klein	erhöht nicht verändert gesenkt	Erhöhung keine Veränderung bzw. kein Export Rückgang	Erhöhung keine Veränderung Rückgang	Zunahme keine Veränderung bzw. kein Export Abnahme	günstiger etwa gleich ungünstiger
Verarbeitendes Gewerbe	[Heatmap data]										
Vorleistungsgüter	[Heatmap data]										
Investitionsgüter	[Heatmap data]										
Konsumgüter	[Heatmap data]										
Ernährungsgewerbe und Tabakverarbeitung	[Heatmap data]										
Herst. von Textilien	[Heatmap data]										
Herst. v. Holz-, Flecht-, Korb- u. Korkwaren (oh. Möbel)	[Heatmap data]										
Herst. v. Papier, Pappe u. Waren daraus	[Heatmap data]										
Druckerzeugnisse und Vervielfältigung	[Heatmap data]										
Chemische Industrie	[Heatmap data]										
Gummi- u. Kunststoffwaren	[Heatmap data]										
Glasgewerbe, Keramik und Verarbeitung von Steinen und Erden	[Heatmap data]										
Metallerzeugung u. -bearbeitung	[Heatmap data]										
Metallerzeugnisse	[Heatmap data]										
Datenverarbeitungsgeräte und elektronische u. optische Erzeugn.	[Heatmap data]										
Elektrische Ausrüstungen	[Heatmap data]										
Maschinenbau	[Heatmap data]										
Kraftwagen und Kraftwagenteile	[Heatmap data]										
Herst. von Möbeln	[Heatmap data]										

VERARBEITENDES GEWERBE

Berichtsmonat	07/22	08/22	09/22	10/22	11/22	12/22	01/23	02/23	03/23	04/23	05/23	06/23	07/23
Verarbeitendes Gewerbe													
Geschäftsklima	-6,5	-6,4	-12,8	-14,2	-10,9	-5,9	-1,3	1,1	6,7	6,4	-0,5	-9,7	-14,2
Geschäftslage	20,6	18,7	14,1	13,2	10,4	13,9	17,3	14,1	19,1	15,4	14,2	10,2	3,6
Geschäftserwartungen	-30,3	-28,7	-36,3	-38,1	-30,1	-23,9	-18,3	-11,0	-5,0	-2,2	-14,2	-27,8	-30,4
Auftragsbestandsbeurteilung	23,6	17,8	16,6	15,2	12,9	10,4	7,2	4,8	1,2	0,6	-3,1	-8,2	-14,3
Produktionspläne	2,9	5,5	-2,7	-0,9	3,4	4,3	10,5	7,4	8,2	10,5	4,9	-5,0	-10,0
Exportserwartungen	0,1	-2,1	-5,0	-3,7	1,6	2,2	3,9	3,4	3,5	5,9	0,9	-5,9	-6,0
Kapazitätsauslastung (%)	85,3			84,6			84,4			84,4			83,0
Vorleistungsgüter													
Geschäftsklima	-0,7	-11,3	-18,6	-19,5	-16,6	-9,4	-8,3	-1,0	0,6	-2,8	-7,5	-16,9	-21,1
Geschäftslage	32,6	22,9	16,2	8,5	6,3	13,2	13,1	15,0	15,8	4,7	0,8	-2,1	-11,8
Geschäftserwartungen	-29,3	-40,2	-47,7	-43,6	-36,9	-29,6	-27,5	-15,8	-13,6	-10,0	-15,4	-30,6	-29,9
Auftragsbestandsbeurteilung	21,1	9,1	8,8	1,7	-3,3	-1,7	-4,7	-9,0	-20,3	-22,0	-24,3	-25,7	-34,7
Produktionspläne	-4,5	-7,4	-15,8	-16,9	-7,7	-0,4	1,2	-0,5	1,1	1,5	-11,9	-17,7	-24,4
Exportserwartungen	-7,0	-9,7	-9,7	-15,0	-12,1	-8,4	-3,3	-9,9	-4,0	2,3	-5,5	-15,5	-19,1
Kapazitätsauslastung (%)	84,9			83,8			82,6			81,5			79,1
Investitionsgüter													
Geschäftsklima	4,6	3,3	4,0	-6,7	1,8	4,2	13,3	5,9	16,0	12,9	10,6	-5,7	-6,5
Geschäftslage	21,3	19,8	22,6	24,4	20,6	23,2	32,3	19,6	33,3	28,9	27,8	24,6	20,8
Geschäftserwartungen	-10,8	-12,0	-13,0	-33,5	-15,4	-13,2	-4,1	-6,8	0,1	-2,0	-5,4	-31,9	-30,3
Auftragsbestandsbeurteilung	47,4	44,2	45,7	48,0	47,4	42,3	36,3	37,0	37,8	35,5	29,4	22,1	11,5
Produktionspläne	23,8	26,4	22,3	21,0	29,2	20,9	25,2	21,7	19,0	18,8	18,9	6,1	6,7
Exportserwartungen	9,4	11,8	12,9	9,9	18,3	15,1	6,6	12,1	10,6	15,2	4,9	3,5	-6,8
Kapazitätsauslastung (%)	87,3			86,4			86,7			89,2			88,4
Konsumgüter (ohne Ernährungsgewerbe)													
Geschäftsklima	-18,0	-23,3	-28,3	-22,4	-21,8	-16,9	-11,4	-4,9	-1,0	2,7	-4,4	-5,9	-10,5
Geschäftslage	7,2	0,0	-6,9	-7,7	-10,5	-8,7	-6,7	0,4	0,4	3,3	4,0	-3,5	-6,3
Geschäftserwartungen	-40,2	-43,9	-47,3	-35,9	-32,4	-24,7	-16,1	-10,1	-2,3	2,0	-12,5	-8,2	-14,6
Auftragsbestandsbeurteilung	-14,0	-20,7	-24,3	-26,7	-28,9	-28,8	-27,8	-24,9	-27,8	-25,4	-25,3	-27,2	-35,1
Produktionspläne	-16,2	-15,0	-18,7	-10,4	-12,8	-11,0	-3,4	-2,4	2,5	10,7	0,8	-1,2	-11,2
Exportserwartungen	-13,9	-14,2	-16,9	-9,8	-6,6	-0,4	-3,2	3,6	10,7	7,3	-1,4	-4,4	-0,9
Kapazitätsauslastung (%)	83,5			80,3			81,5			81,7			80,1
Nahrungs- und Genussmittel													
Geschäftsklima	-23,1	-22,3	-37,0	-26,0	-21,3	-17,3	-15,4	-12,4	-1,3	-6,5	-1,8	-0,6	-7,2
Geschäftslage	2,9	8,5	1,3	-2,2	-3,6	2,5	1,1	2,7	7,0	16,6	17,3	24,9	14,5
Geschäftserwartungen	-45,8	-48,6	-68,0	-46,9	-37,5	-35,1	-30,6	-26,3	-9,2	-27,1	-19,3	-23,2	-26,6
Auftragsbestandsbeurteilung	-9,0	-5,9	-5,9	-2,9	-7,7	-1,9	-14,6	-14,6	-12,4	-20,4	-7,3	-9,5	-10,9
Produktionspläne	-7,3	-4,7	-21,7	-7,3	1,1	7,6	12,4	0,5	9,4	12,3	11,6	3,0	3,7
Exportserwartungen	-1,0	2,0	0,9	-2,7	-3,6	6,1	15,1	1,0	8,4	8,3	15,8	-3,4	7,5
Kapazitätsauslastung (%)	80,9			80,1			83,1			80,3			81,9
Maschinenbau													
Geschäftsklima	6,6	10,7	4,3	-4,1	0,4	2,0	8,8	10,0	14,5	16,9	6,5	-1,4	-7,2
Geschäftslage	40,5	38,5	40,5	35,0	32,9	35,1	38,8	31,1	32,5	34,3	25,2	20,6	18,3
Geschäftserwartungen	-22,6	-13,8	-26,4	-36,8	-27,6	-26,4	-17,5	-9,2	-2,2	0,7	-10,7	-21,3	-29,7
Auftragsbestandsbeurteilung	48,5	45,0	46,4	43,4	42,6	38,0	36,5	33,7	30,6	21,4	16,2	9,7	7,5
Produktionspläne	22,5	18,9	14,5	12,3	18,9	10,4	18,1	19,8	16,9	19,2	15,8	3,8	-6,4
Exportserwartungen	7,2	7,9	4,2	3,7	3,0	3,5	2,0	4,7	5,7	5,4	7,1	-2,2	-10,8
Kapazitätsauslastung (%)	89,0			88,6			88,9			89,7			88,4
Kraftwagen und Kraftwagenteile													
Geschäftsklima	-1,7	-5,5	-4,3	-18,6	-5,3	-1,0	11,1	5,8	15,8	12,4	2,9	-14,3	-15,2
Geschäftslage	4,2	-9,2	-3,3	-2,5	0,6	4,1	14,9	9,5	25,0	23,5	28,0	27,1	23,6
Geschäftserwartungen	-7,4	-1,8	-5,3	-33,3	-11,0	-6,0	7,3	2,1	6,9	1,8	-19,4	-48,1	-47,3
Auftragsbestandsbeurteilung	45,3	39,4	40,6	44,1	53,8	43,3	32,8	37,3	44,5	48,1	40,3	27,5	11,4
Produktionspläne	14,7	34,6	28,5	22,7	34,9	32,4	30,8	28,6	26,7	21,2	11,9	3,3	6,3
Exportserwartungen	5,2	13,0	13,0	2,9	24,0	19,0	11,1	14,1	10,5	19,0	-10,3	0,9	-8,0
Kapazitätsauslastung (%)	83,3			85,1			86,1			89,7			87,7

Werte saisonbereinigt mit X-13 ARIMA-SEATS.

Quelle: ifo Konjunkturumfragen.

VERARBEITENDES GEWERBE

Berichtsmonat	07/22	08/22	09/22	10/22	11/22	12/22	01/23	02/23	03/23	04/23	05/23	06/23	07/23
Elektrische Ausrüstungen													
Geschäftsklima	4,8	1,7	1,7	0,6	-3,2	3,3	6,3	4,3	10,8	7,6	-1,6	-7,5	-15,7
Geschäftslage	47,5	46,7	44,2	45,2	28,4	38,2	39,0	33,2	32,0	23,1	18,8	12,8	-1,8
Geschäftserwartungen	-30,5	-35,1	-33,4	-35,8	-30,4	-26,4	-21,9	-21,1	-8,4	-6,9	-20,1	-25,8	-28,6
Auftragsbestandsbeurteilung	56,7	51,1	42,4	44,7	30,0	33,5	32,4	24,5	8,5	4,0	3,0	1,2	-20,2
Produktionspläne	13,9	19,6	6,2	7,5	3,9	4,0	4,2	-4,7	-1,0	-5,0	-14,8	-16,0	-20,9
Exporterwartungen	5,2	1,3	1,1	4,8	1,1	7,1	3,0	-2,4	5,1	1,0	-0,2	1,7	-5,8
Kapazitätsauslastung (%)	88,3			87,2			87,2			84,7			82,8
Datenverarbeitungsgeräte													
Geschäftsklima	16,6	14,0	9,1	9,8	8,0	14,0	16,6	13,1	23,4	24,2	18,9	10,4	2,7
Geschäftslage	43,1	46,1	44,3	39,7	43,2	38,4	36,3	29,2	33,4	35,8	36,6	35,8	31,1
Geschäftserwartungen	-7,1	-13,9	-21,0	-16,4	-22,1	-7,9	-1,5	-1,9	13,9	13,2	2,5	-12,3	-22,2
Auftragsbestandsbeurteilung	48,8	46,7	52,8	44,1	39,9	42,1	34,8	20,0	29,4	26,6	31,6	27,2	29,0
Produktionspläne	37,6	22,6	28,5	20,5	15,7	17,6	27,8	14,4	32,5	22,9	26,4	18,6	9,6
Exporterwartungen	20,4	15,3	18,8	16,8		11,3	16,5	8,8	17,7	13,7	13,9	7,1	3,0
Kapazitätsauslastung (%)	90,5			90,2			89,1			89,5			90,0
Materialerzeugung und -bearbeitung													
Geschäftsklima	-1,1	0,2	-9,7	-12,7	-9,8	-6,0	-2,1	5,0	11,1	7,5	-4,7	-24,0	-23,2
Geschäftslage	25,0	32,5	27,3	18,9	22,6	23,0	28,0	24,7	19,5	19,5	16,6	-2,8	-5,3
Geschäftserwartungen	-24,1	-27,7	-40,7	-39,7	-37,4	-31,3	-28,2	-13,0	3,1	-3,8	-23,9	-42,9	-39,5
Auftragsbestandsbeurteilung	18,6	18,0	20,1	3,5	7,3	4,4	5,8	9,9	2,2	-2,9	-13,9	-18,0	-18,3
Produktionspläne	-1,1	-0,3	-7,3	-5,4	6,8	9,5	4,6	4,0	-1,5	-4,3	-13,8	-16,2	-26,4
Exporterwartungen	-4,2	-1,8	-12,7	-16,6	-12,5	-10,9	-15,1	-8,0	-11,2	-3,7	-17,2	-29,4	-20,6
Kapazitätsauslastung (%)	88,4			86,3			85,8			84,9			82,2
Herstellung von Metallerzeugnissen													
Geschäftsklima	-8,2	-11,2	-16,8	-19,1	-15,1	-12,4	-5,9	-1,2	5,2	3,0	-4,0	-13,6	-18,9
Geschäftslage	33,0	28,8	22,6	16,9	15,0	12,1	20,0	21,0	20,7	12,7	8,3	3,7	0,2
Geschäftserwartungen	-42,2	-44,1	-49,1	-49,1	-41,0	-34,0	-28,7	-21,2	-9,3	-6,2	-15,5	-29,5	-36,1
Auftragsbestandsbeurteilung	15,8	11,3	8,4	1,1	-0,2	-6,0	-2,4	-2,2	-11,7	-18,2	-19,1	-26,7	-27,4
Produktionspläne	-5,8	-9,1	-15,8	-18,4	-12,3	-6,6	-10,6	-3,7	-5,0	-2,8	-11,4	-17,0	-16,3
Exporterwartungen	-11,3	-8,1	-14,6	-10,4	-10,4	-10,2	-9,8	-5,5	-4,3	-2,4	-9,2	-15,9	-15,3
Kapazitätsauslastung (%)	86,5			84,1			83,5			82,9			81,0
Chemische Industrie													
Geschäftsklima	-16,2	-32,0	-35,2	-34,5	-30,4	-23,9	-25,3	-16,9	-8,9	-3,8	-12,5	-28,1	-25,0
Geschäftslage	17,5	-8,2	-12,1	-19,0	-22,4	-21,1	-24,8	-28,0	-20,0	-18,6	-19,3	-31,2	-26,1
Geschäftserwartungen	-44,6	-52,9	-55,5	-48,8	-38,0	-26,6	-25,9	-5,1	2,9	12,1	-5,5	-24,9	-23,9
Auftragsbestandsbeurteilung	-4,2	-22,5	-34,7	-40,1	-38,1	-38,9	-41,1	-44,8	-49,5	-43,6	-46,3	-52,0	-54,6
Produktionspläne	-25,2	-34,7	-41,1	-29,5	-24,1	-9,1	6,1	1,4	7,7	13,2	2,4	-13,1	-23,1
Exporterwartungen	-7,0	-25,2	-27,4	-23,4	-20,3	-20,1	12,4	-3,9	1,3	14,2	1,1	-7,4	-14,4
Kapazitätsauslastung (%)	81,2			78,9			74,4			78,1			75,9
Gummi- und Kunststoffwaren													
Geschäftsklima	-16,9	-13,4	-16,6	-21,3	-14,2	-6,9	-2,2	3,5	5,3	1,8	-3,5	-14,7	-14,7
Geschäftslage	17,3	11,0	10,5	7,8	6,6	14,0	19,2	12,7	13,4	12,3	6,9	8,0	-0,3
Geschäftserwartungen	-45,8	-34,9	-40,2	-46,3	-32,9	-25,7	-21,5	-5,3	-2,5	-8,2	-13,4	-34,9	-28,0
Auftragsbestandsbeurteilung	5,8	2,1	4,6	1,7	-3,5	0,3	-2,4	-5,6	-11,1	-21,0	-22,2	-30,9	-35,9
Produktionspläne	-4,3	-4,3	-9,8	-21,7	-14,2	-0,8	-2,7	-0,6	-4,7	-1,8	-5,3	-14,6	-13,2
Exporterwartungen	-13,0	-5,7	-12,2	-17,2	-14,7	-0,1	-6,1	-6,9	1,4	0,5	-12,3	-18,7	-14,9
Kapazitätsauslastung (%)	79,7			78,3			79,3			78,1			75,2
Papiergewerbe													
Geschäftsklima	-17,7	-26,0	-38,3	-25,2	-35,3	-34,7	-28,8	-20,6	-29,2	-25,0	-29,2	-37,1	-39,6
Geschäftslage	21,5	4,1	-5,7	10,1	-13,7	-16,0	-22,4	-27,4	-31,7	-38,9	-43,8	-39,5	-48,1
Geschäftserwartungen	-49,9	-51,6	-65,4	-54,5	-54,3	-51,4	-35,0	-13,5	-26,8	-10,0	-13,2	-34,6	-30,6
Auftragsbestandsbeurteilung	6,6	-0,9	-26,0	-15,9	-47,7	-41,8	-62,4	-72,5	-80,1	-71,0	-82,4	-75,2	-79,3
Produktionspläne	-19,2	-17,7	-33,3	-36,4	-22,4	-26,5	-18,8	-1,1	-7,0	-0,2	3,4	0,8	-13,0
Exporterwartungen	-1,9	-2,5	-9,0	-13,8	-13,1	-9,2	-15,1	-6,7	-4,9	-4,4	2,6	3,9	-13,6
Kapazitätsauslastung (%)	87,4			83,0			79,7			74,9			75,4

Werte saisonbereinigt mit X-13 ARIMA-SEATS.

Quelle: ifo Konjunkturumfragen.

VERARBEITENDES GEWERBE

Berichtsmonat	07/22	08/22	09/22	10/22	11/22	12/22	01/23	02/23	03/23	04/23	05/23	06/23	07/23
Druckerzeugnisse													
Geschäftsklima	-29,7	-30,9	-31,5	-32,4	-26,6	-24,1	-13,7	-11,8	-8,1	-6,3	-10,9	-14,8	-22,9
Geschäftslage	-2,2	-9,7	-1,8	-9,5	-6,9	-17,9	-7,7	1,8	-0,9	-5,9	-2,2	-11,0	-18,5
Geschäftserwartungen	-53,4	-49,6	-56,7	-52,5	-44,2	-30,2	-19,5	-24,4	-15,0	-6,8	-19,1	-18,6	-27,3
Auftragsbestandsbeurteilung	-28,4	-32,2	-36,9	-46,3	-56,0	-50,7	-46,9	-39,5	-43,7	-39,5	-39,5	-52,5	-59,6
Produktionspläne	-41,2	-31,2	-28,2	-27,5	-27,2	-18,9	-10,5	-4,1	5,1	-0,9	-8,0	-8,0	-11,8
Exporterwartungen	-34,5	-43,0	-41,0	-38,4	-28,8	-16,2	-26,7	-24,5	-6,1	-32,0	-24,0	-12,8	-13,6
Kapazitätsauslastung (%)	81,3			77,2			78,9			79,8			75,6
Glasgewerbe, Keramik, Verarbeitung von Steinen und Erden													
Geschäftsklima	-10,0	-13,8	-22,0	-21,9	-21,3	-12,5	-9,5	-12,2	-6,6	-6,2	-16,6	-27,5	-33,7
Geschäftslage	35,6	32,5	25,1	16,9	16,0	22,3	22,0	15,8	19,3	13,5	4,9	-1,7	-5,8
Geschäftserwartungen	-46,8	-50,9	-59,2	-53,8	-52,2	-41,8	-36,5	-36,5	-29,4	-24,1	-35,8	-50,0	-57,7
Auftragsbestandsbeurteilung	13,1	10,6	10,9	4,4	4,9	3,0	-6,0	-10,5	-19,5	-19,8	-24,0	-30,2	-46,4
Produktionspläne	-2,4	-9,3	-15,2	-12,2	-13,0	-5,7	-4,4	-10,0	-7,7	-7,9	-12,5	-25,7	-29,6
Exporterwartungen	-7,5	-6,7	-15,6	-8,9	-4,6	-12,5	-3,4	-16,0	-15,2	-2,4	-10,0	-16,2	-17,7
Kapazitätsauslastung (%)	86,3			85,7			85,2			82,7			78,1
Herstellung von Möbeln													
Geschäftsklima	-18,8	-32,0	-42,9	-30,6	-36,6	-20,9	-25,5	-12,5	-15,2	-15,3	-26,8	-25,9	-31,8
Geschäftslage	30,8	4,5	-10,7	2,3	-27,2	0,1	-16,8	-2,2	-4,3	-16,8	-20,5	-13,6	-26,0
Geschäftserwartungen	-57,8	-62,0	-69,6	-58,1	-45,5	-39,7	-33,8	-22,2	-25,5	-13,8	-32,8	-37,4	-37,5
Auftragsbestandsbeurteilung	13,5	-17,3	-19,3	-24,4	-49,5	-35,4	-43,5	-36,3	-34,7	-45,1	-52,6	-42,0	-53,7
Produktionspläne	-19,5	-35,7	-37,1	-27,4	-30,0	-21,6	-13,3	-12,4	-10,6	-4,8	-15,0	-23,8	-26,6
Exporterwartungen	-16,9	-14,4	-24,1	-11,0	-18,0	-11,9	-12,0	2,8	-4,7	5,7	-10,2	-24,0	-24,1
Kapazitätsauslastung (%)	91,2			84,0			84,8			83,5			82,5
Holzgewerbe (ohne Möbel)													
Geschäftsklima	-25,0	-18,7	-24,5	-22,7	-32,2	-23,3	-15,5	-17,6	-26,7	-23,1	-22,9	-43,4	-39,1
Geschäftslage	29,4	25,2	18,0	12,9	0,9	8,9	21,3	16,8	13,6	5,0	-6,4	-16,9	-21,9
Geschäftserwartungen	-66,5	-54,0	-58,7	-52,3	-59,9	-50,5	-46,2	-46,6	-59,5	-47,3	-38,0	-66,1	-54,7
Auftragsbestandsbeurteilung	-7,4	-0,8	-1,6	-19,5	-25,1	-19,5	-9,1	-23,1	-27,9	-20,0	-29,0	-41,2	-39,0
Produktionspläne	-25,0	-18,0	-30,5	-24,2	-18,9	-10,7	-12,7	-24,7	-22,2	-16,5	-12,9	-24,4	-33,6
Exporterwartungen	-21,1	-12,6	-17,9	-9,5	-29,3	-5,1	-13,0	-18,4	-7,1	-11,6	-17,9	-21,5	-16,6
Kapazitätsauslastung (%)	84,8			82,3			85,4			83,4			80,0
Textilgewerbe													
Geschäftsklima	-28,6	-38,5	-48,3	-35,1	-23,0	-23,0	-17,7	-18,9	-24,2	-12,3	-35,9	-28,7	-38,7
Geschäftslage	-16,5	-15,1	-42,1	-34,8	-25,3	-24,2	-12,0	-23,9	-25,6	-19,7	-41,6	-37,4	-42,0
Geschäftserwartungen	-39,8	-59,0	-54,3	-35,3	-20,6	-21,8	-23,2	-13,6	-22,7	-4,6	-29,9	-19,5	-35,2
Auftragsbestandsbeurteilung	-29,8	-18,6	-46,0	-37,8	-37,6	-43,4	-38,8	-55,3	-64,5	-45,0	-64,3	-68,9	-73,6
Produktionspläne	-22,1	-28,0	-35,9	-38,0	-23,8	-22,9	-22,6	-23,1	-9,8	-3,2	-43,2	-33,3	-37,9
Exporterwartungen	-18,0	-19,3	-15,0	-15,2	-14,1	-14,6	-16,0	-18,0	-18,7	9,6	-19,9	-24,7	-32,2
Kapazitätsauslastung (%)	77,0			74,3			77,4			78,8			70,2
Pharmazeutische Erzeugnisse													
Geschäftsklima	-17,3	-12,5	-21,5	-5,0	-7,8	-11,6	-7,2	0,4	-3,0	7,4	6,4	-0,3	4,0
Geschäftslage	-7,1	12,7	-11,2	-1,8	4,7	7,9	-3,9	3,3	-1,5	-10,6	-0,1	-13,9	-12,7
Geschäftserwartungen	-27,0	-34,8	-31,3	-8,0	-19,6	-29,3	-10,5	-2,5	-4,5	27,1	13,2	14,2	22,1
Auftragsbestandsbeurteilung	-10,6	-14,8	-5,6	-11,4	-10,1	-12,4	-3,8	-3,8	-7,3	-32,8	-20,0	-26,1	-18,7
Produktionspläne	11,9	-1,5	8,8	14,6	14,3	-0,2	6,5	2,2	12,5	35,1	22,4	13,2	5,9
Exporterwartungen	-10,1	-9,2	-3,0	18,2	26,4	28,0	19,0	17,8	35,1	21,7	20,5	-14,0	24,5
Kapazitätsauslastung (%)	80,5			82,4			83,1			79,3			80,2

Werte saisonbereinigt mit X-13 ARIMA-SEATS.

Quelle: ifo Konjunkturumfragen.

Verarbeitendes Gewerbe
Geschäftsklima, Geschäftslage und Geschäftserwartungen



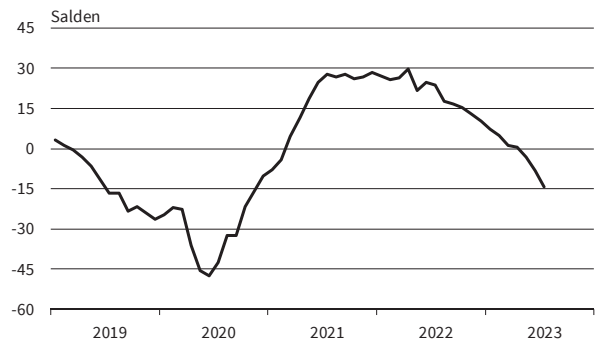
Verarbeitendes Gewerbe
Exportserwartungen



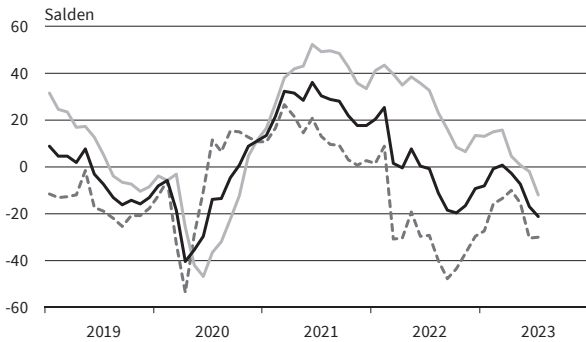
Verarbeitendes Gewerbe
Produktionspläne



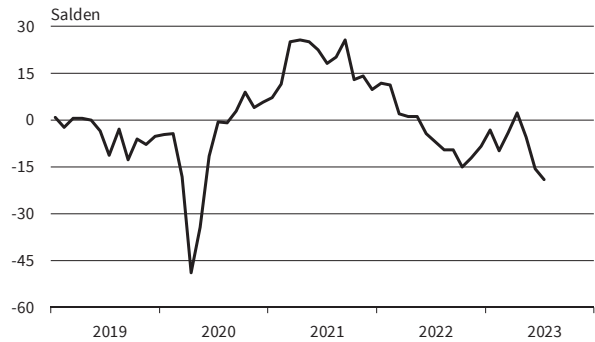
Verarbeitendes Gewerbe
Auftragsbestandsbeurteilung



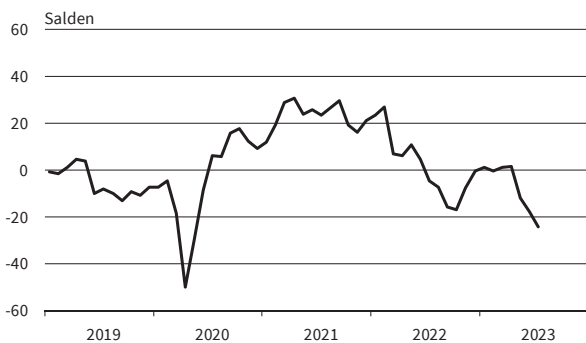
Vorleistungsgüter
Geschäftsklima, Geschäftslage und Geschäftserwartungen



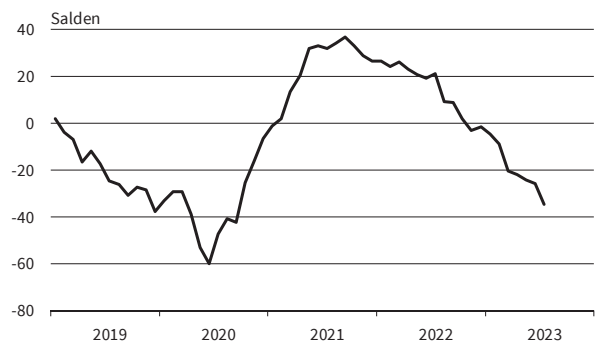
Vorleistungsgüter
Exportserwartungen



Vorleistungsgüter
Produktionspläne



Vorleistungsgüter
Auftragsbestandsbeurteilung



— Geschäftsklima — Geschäftslage - - - - - Geschäftserwartungen

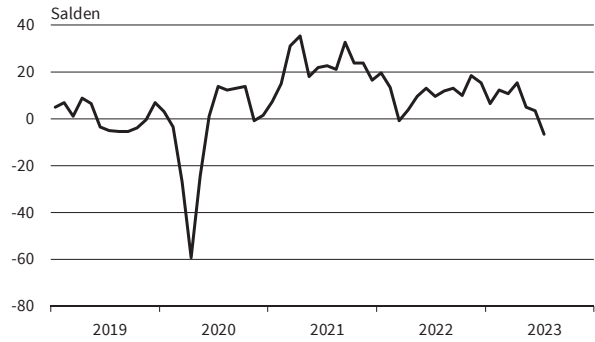
Werte saisonbereinigt mit X-13 ARIMA-SEATS.

Quelle: ifo Konjunkturumfragen.

Investitionsgüter
Geschäftsklima, Geschäftslage und Geschäftserwartungen



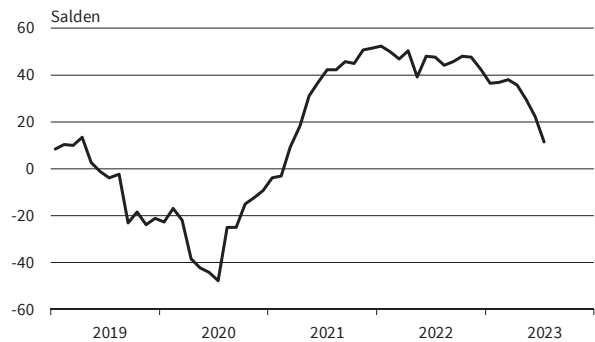
Investitionsgüter
Exportserwartungen



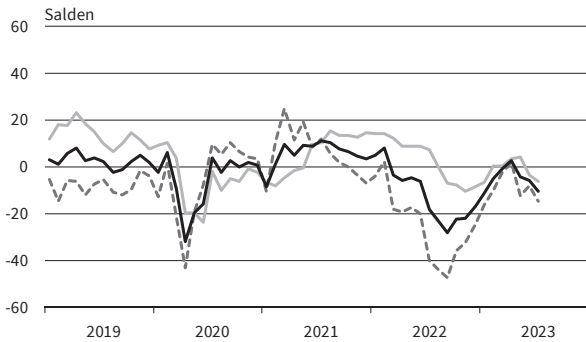
Investitionsgüter
Produktionspläne



Investitionsgüter
Auftragsbestandsbeurteilung



Konsumgüter (ohne Ernährungsgewerbe)
Geschäftsklima, Geschäftslage und Geschäftserwartungen



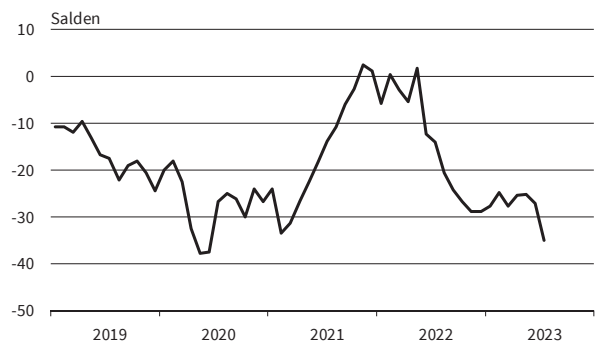
Konsumgüter (ohne Ernährungsgewerbe)
Exportserwartungen



Konsumgüter (ohne Ernährungsgewerbe)
Produktionspläne



Konsumgüter (ohne Ernährungsgewerbe)
Auftragsbestandsbeurteilung

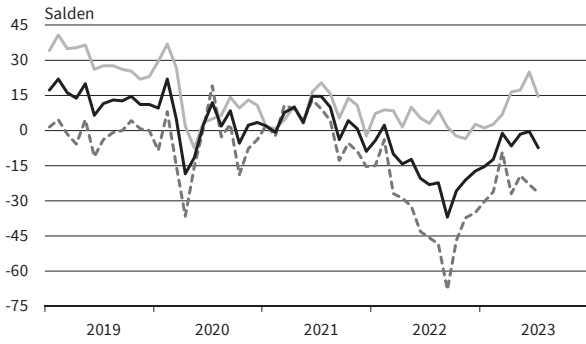


— Geschäftsklima — Geschäftslage - - - - - Geschäftserwartungen

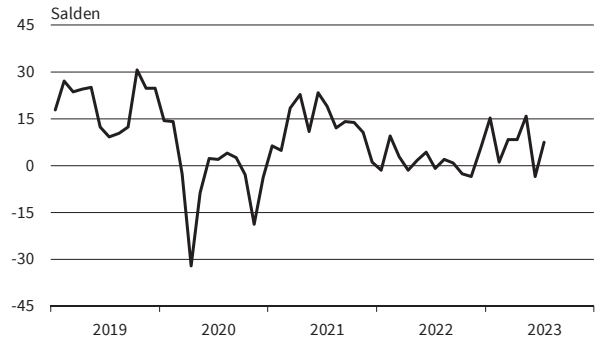
Werte saisonbereinigt mit X-13 ARIMA-SEATS.

Quelle: ifo Konjunkturumfragen.

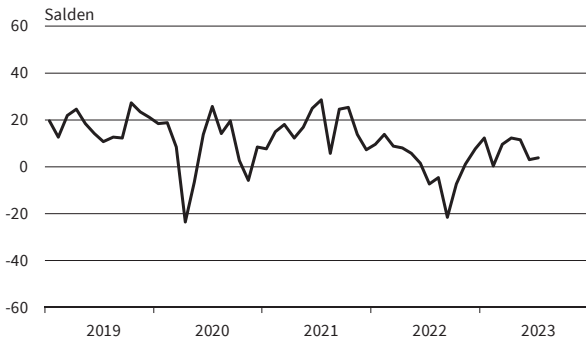
Nahrungs- und Genussmittel
Geschäftsklima, Geschäftslage und Geschäftserwartungen



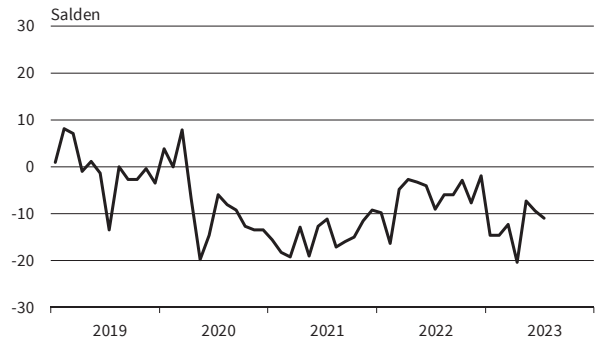
Nahrungs- und Genussmittel
Exportserwartungen



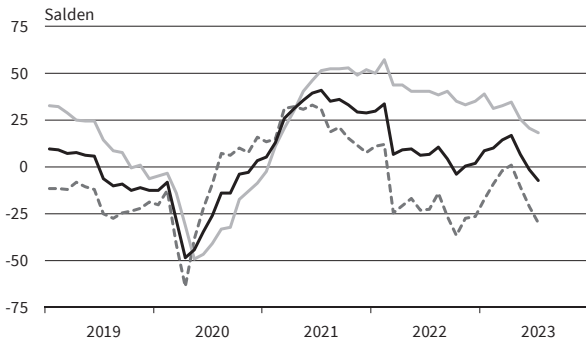
Nahrungs- und Genussmittel
Produktionspläne



Nahrungs- und Genussmittel
Auftragsbestandsbeurteilung



Maschinenbau
Geschäftsklima, Geschäftslage und Geschäftserwartungen



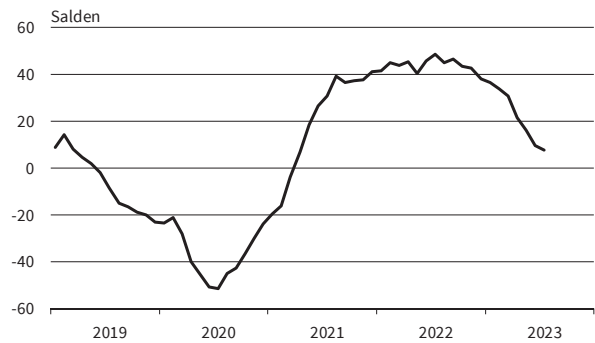
Maschinenbau
Exportserwartungen



Maschinenbau
Produktionspläne



Maschinenbau
Auftragsbestandsbeurteilung

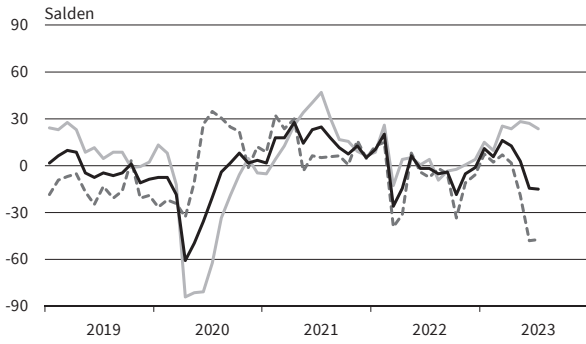


— Geschäftsklima - - - - - Geschäftslage ······ Geschäftserwartungen

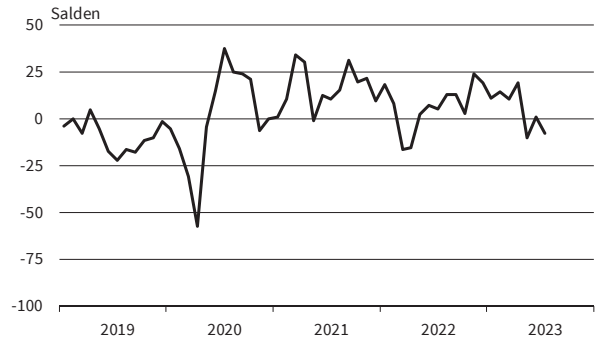
Werte saisonbereinigt mit X-13 ARIMA-SEATS.

Quelle: ifo Konjunkturumfragen.

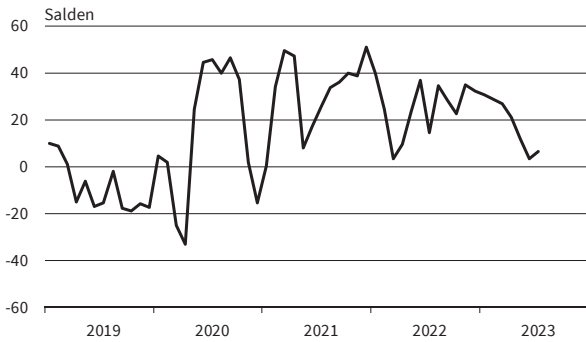
Kraftwagen und Kraftwagenteile
Geschäftsklima, Geschäftslage und Geschäftserwartungen



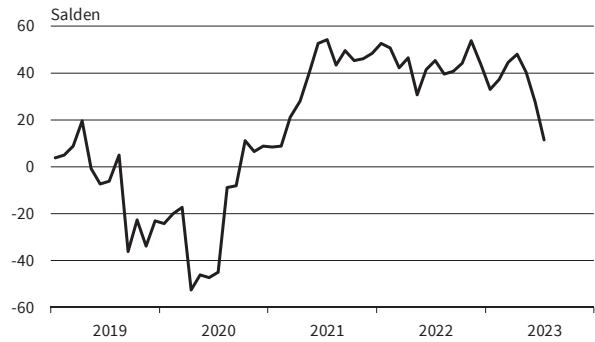
Kraftwagen und Kraftwagenteile
Exportserwartungen



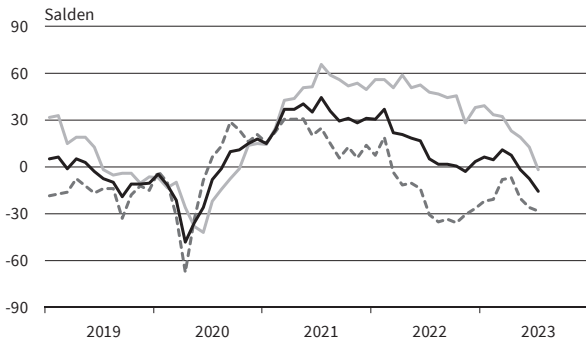
Kraftwagen und Kraftwagenteile
Produktionspläne



Kraftwagen und Kraftwagenteile
Auftragsbestandsbeurteilung



Elektrische Ausrüstungen
Geschäftsklima, Geschäftslage und Geschäftserwartungen



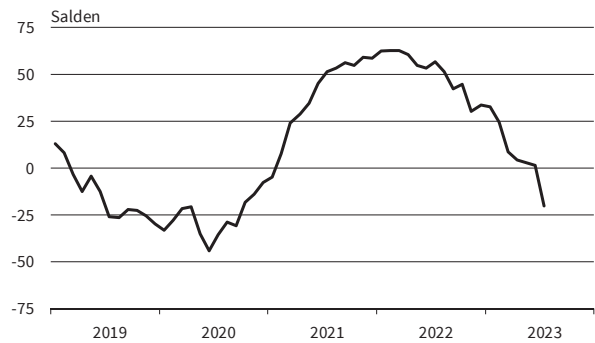
Elektrische Ausrüstungen
Exportserwartungen



Elektrische Ausrüstungen
Produktionspläne



Elektrische Ausrüstungen
Auftragsbestandsbeurteilung



— Geschäftsklima - - - - - Geschäftslage ······ Geschäftserwartungen

Werte saisonbereinigt mit X-13 ARIMA-SEATS.

Quelle: ifo Konjunkturumfragen.

Datenverarbeitungsgeräte
Geschäftsklima, Geschäftslage und Geschäftserwartungen



Datenverarbeitungsgeräte
Exportserwartungen



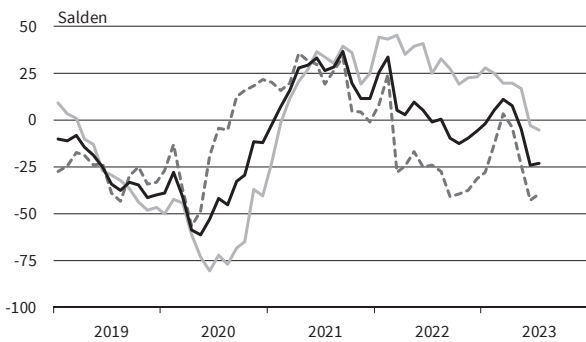
Datenverarbeitungsgeräte
Produktionspläne



Datenverarbeitungsgeräte
Auftragsbestandsbeurteilung



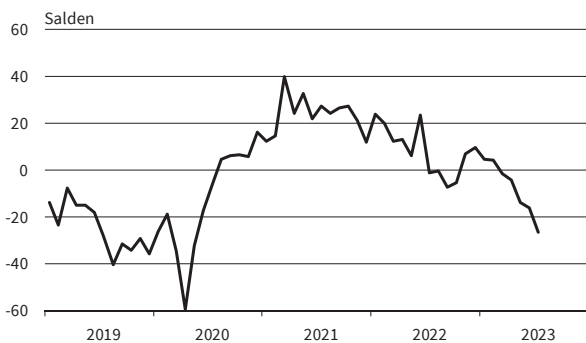
Metallerzeugung und -bearbeitung
Geschäftsklima, Geschäftslage und Geschäftserwartungen



Metallerzeugung und -bearbeitung
Exportserwartungen



Metallerzeugung und -bearbeitung
Produktionspläne



Metallerzeugung und -bearbeitung
Auftragsbestandsbeurteilung

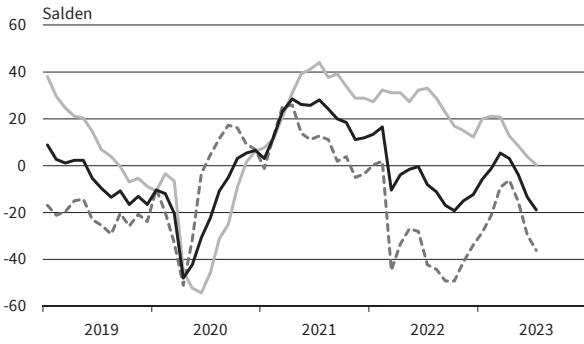


— Geschäftsklima - - - - - Geschäftslage ······ Geschäftserwartungen

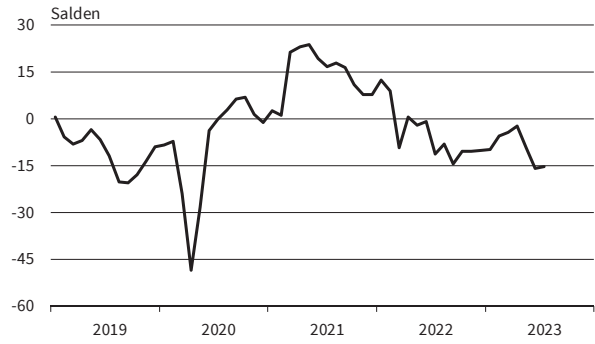
Werte saisonbereinigt mit X-13 ARIMA-SEATS.

Quelle: ifo Konjunkturumfragen.

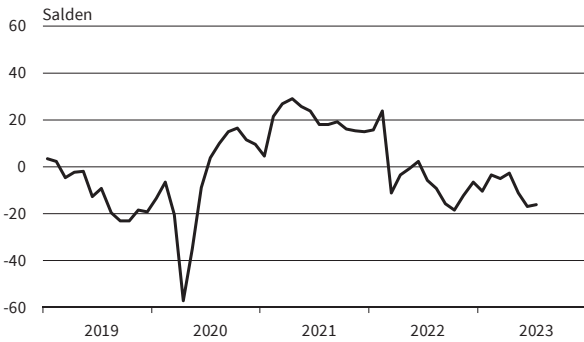
Herstellung von Metallerzeugnissen
Geschäftsklima, Geschäftslage und Geschäftserwartungen



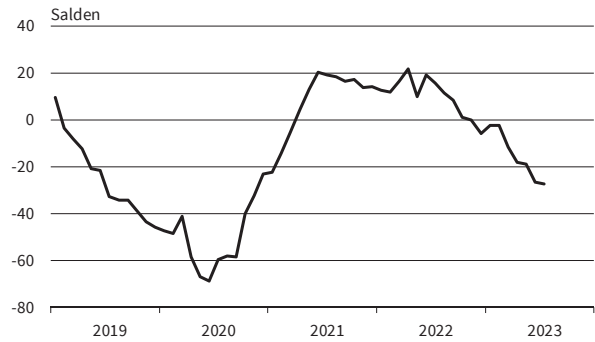
Herstellung von Metallerzeugnissen
Exportorerwartungen



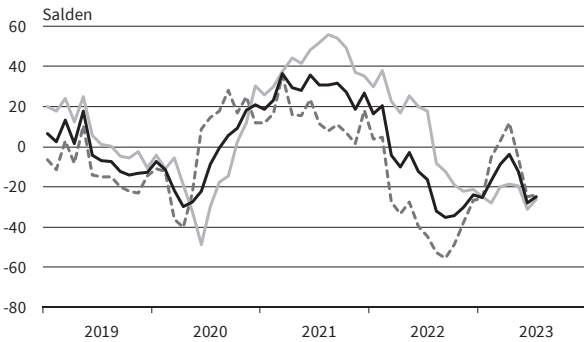
Herstellung von Metallerzeugnissen
Produktionspläne



Herstellung von Metallerzeugnissen
Auftragsbestandsbeurteilung



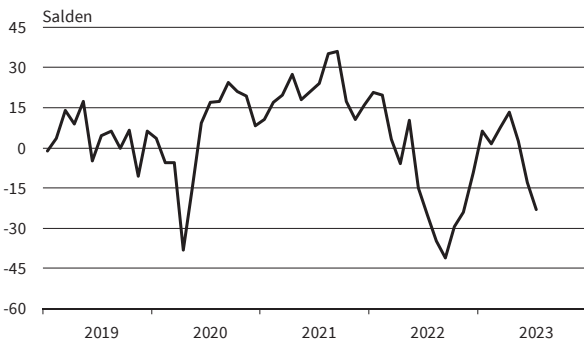
Chemische Industrie
Geschäftsklima, Geschäftslage und Geschäftserwartungen



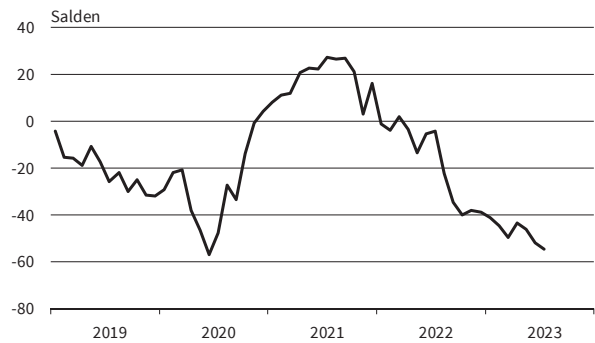
Chemische Industrie
Exportorerwartungen



Chemische Industrie
Produktionspläne



Chemische Industrie
Auftragsbestandsbeurteilung

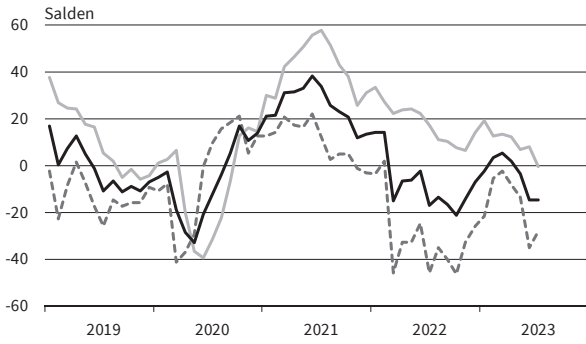


— Geschäftsklima - - - - - Geschäftslage ······ Geschäftserwartungen

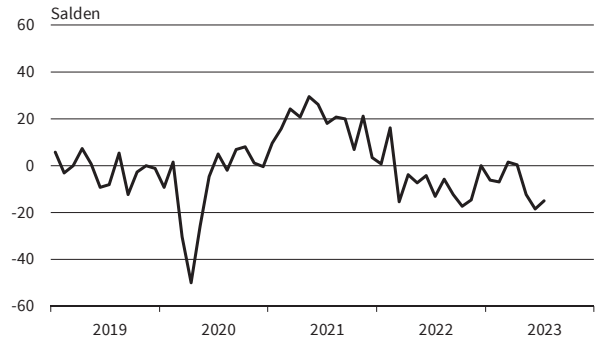
Werte saisonbereinigt mit X-13 ARIMA-SEATS.

Quelle: ifo Konjunkturumfragen.

Gummi- und Kunststoffwaren
Geschäftsklima, Geschäftslage und Geschäftserwartungen



Gummi- und Kunststoffwaren
Exportserwartungen



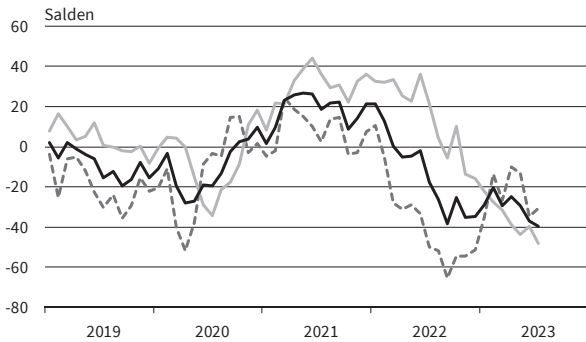
Gummi- und Kunststoffwaren
Produktionspläne



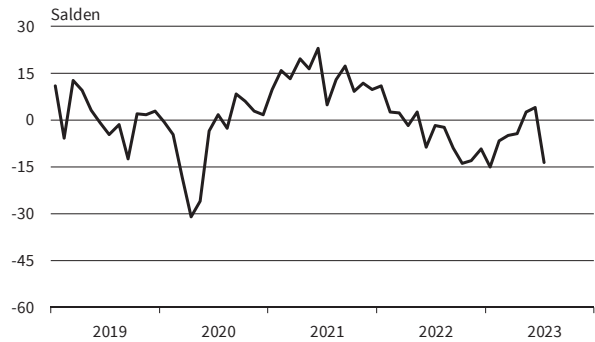
Gummi- und Kunststoffwaren
Auftragsbestandsbeurteilung



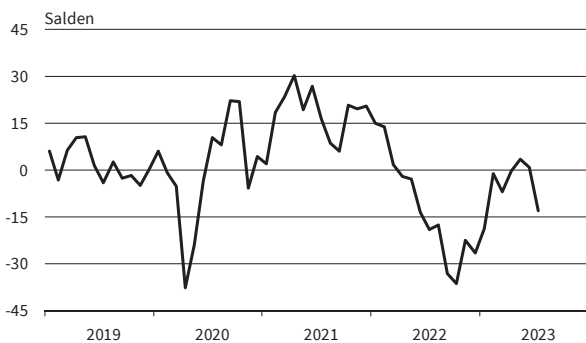
Papiergewerbe
Geschäftsklima, Geschäftslage und Geschäftserwartungen



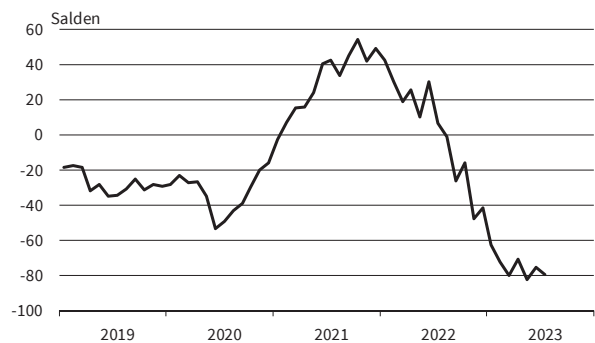
Papiergewerbe
Exportserwartungen



Papiergewerbe
Produktionspläne



Papiergewerbe
Auftragsbestandsbeurteilung

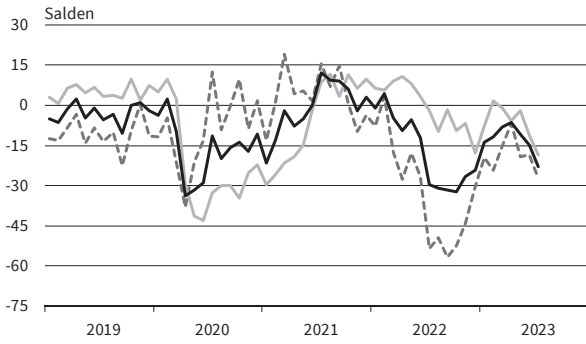


— Geschäftsklima — Geschäftslage - - - - - Geschäftserwartungen

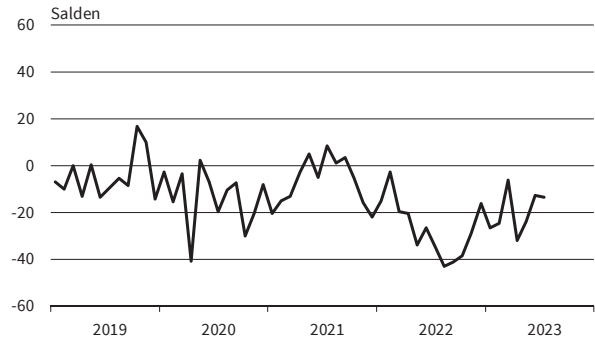
Werte saisonbereinigt mit X-13 ARIMA-SEATS.

Quelle: ifo Konjunkturumfragen.

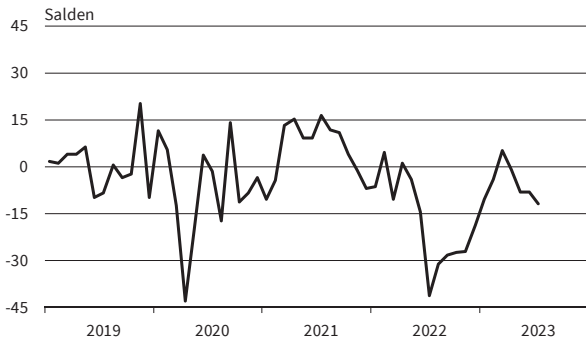
Druckerzeugnisse
Geschäftsklima, Geschäftslage und Geschäftserwartungen



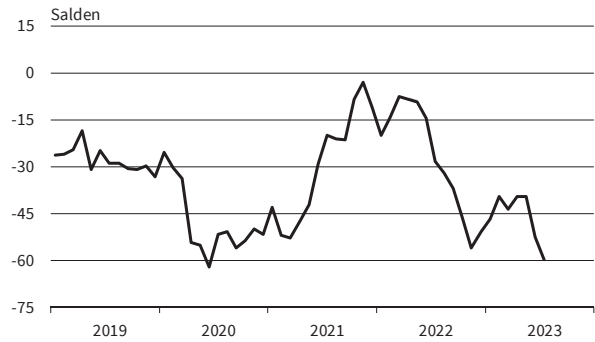
Druckerzeugnisse
Exportserwartungen



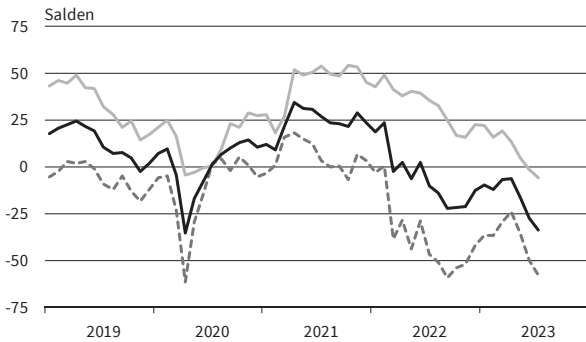
Druckerzeugnisse
Produktionspläne



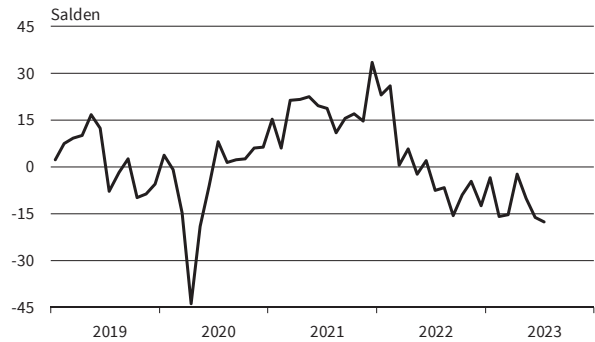
Druckerzeugnisse
Auftragsbestandsbeurteilung



Glas, Keramik, Verarb. von Steinen und Erden
Geschäftsklima, Geschäftslage und Geschäftserwartungen



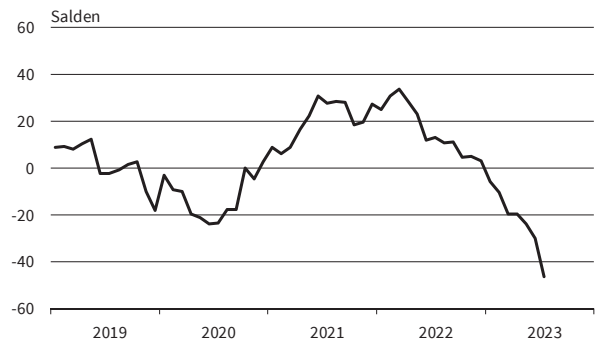
Glas, Keramik, Verarb. von Steinen und Erden
Exportserwartungen



Glas, Keramik, Verarb. von Steinen und Erden
Produktionspläne



Glas, Keramik, Verarb. von Steinen und Erden
Auftragsbestandsbeurteilung

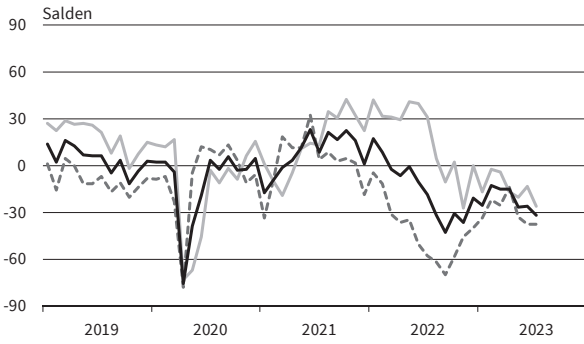


— Geschäftsklima - - - - - Geschäftslage ······ Geschäftserwartungen

Werte saisonbereinigt mit X-13 ARIMA-SEATS.

Quelle: ifo Konjunkturumfragen.

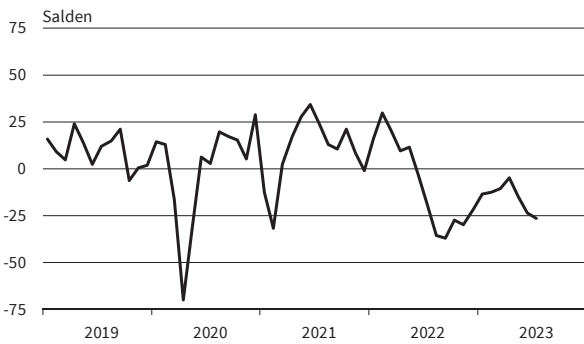
Herstellung von Möbeln
Geschäftsklima, Geschäftslage und Geschäftserwartungen



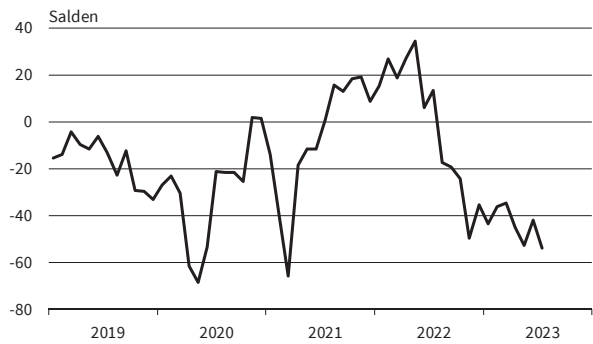
Herstellung von Möbeln
Exportserwartungen



Herstellung von Möbeln
Produktionspläne



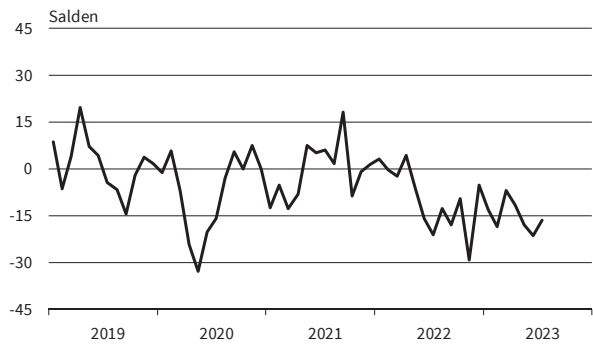
Herstellung von Möbeln
Auftragsbestandsbeurteilung



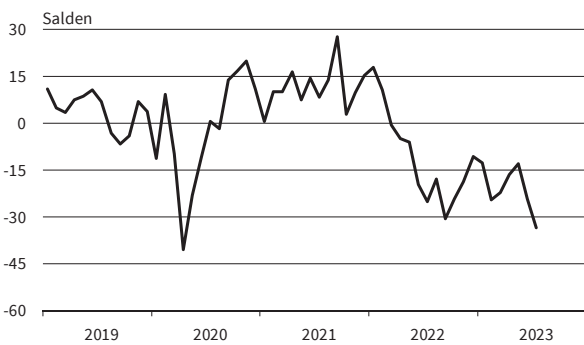
Holzgewerbe (ohne Möbel)
Geschäftsklima, Geschäftslage und Geschäftserwartungen



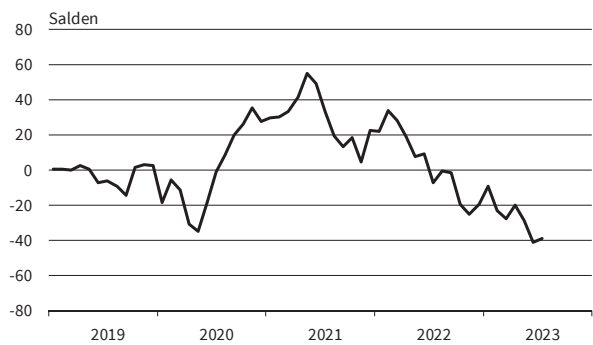
Holzgewerbe (ohne Möbel)
Exportserwartungen



Holzgewerbe (ohne Möbel)
Produktionspläne



Holzgewerbe (ohne Möbel)
Auftragsbestandsbeurteilung

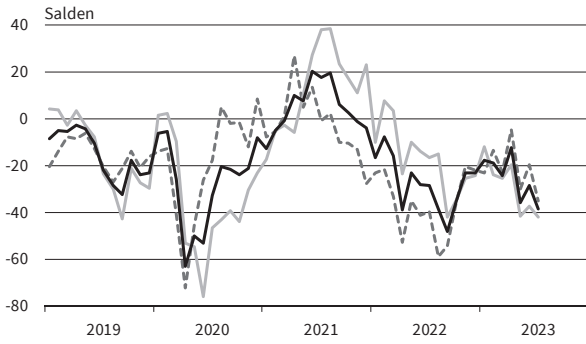


— Geschäftsklima - - - - - Geschäftslage ······ Geschäftserwartungen

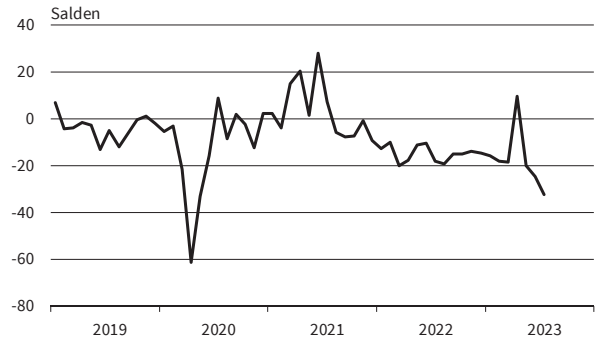
Werte saisonbereinigt mit X-13 ARIMA-SEATS.

Quelle: ifo Konjunkturumfragen.

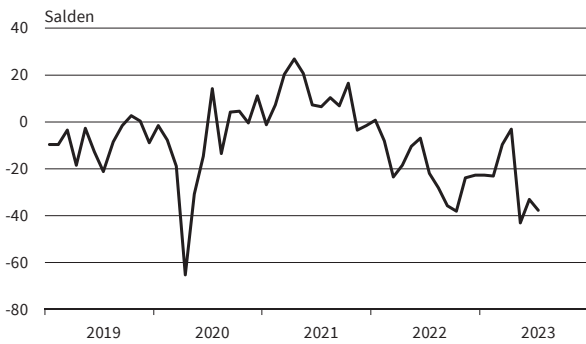
Textilgewerbe
Geschäftsklima, Geschäftslage und Geschäftserwartungen



Textilgewerbe
Exportserwartungen



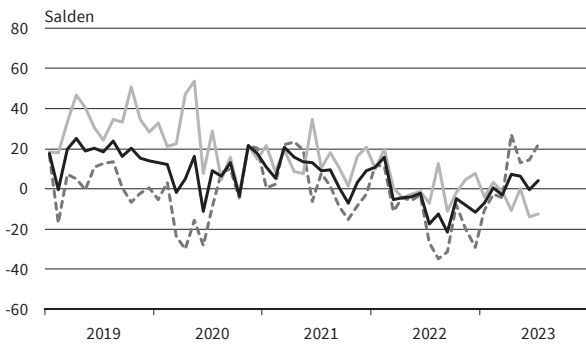
Textilgewerbe
Produktionspläne



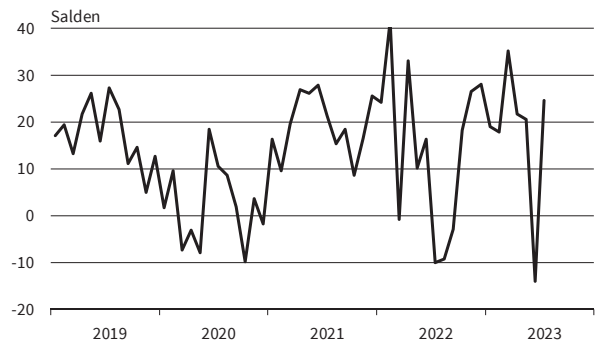
Textilgewerbe
Auftragsbestandsbeurteilung



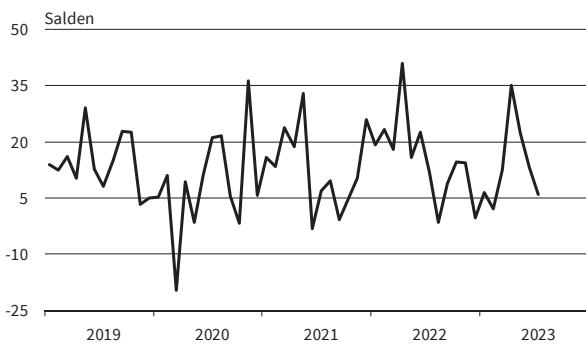
Pharmazeutische Erzeugnisse
Geschäftsklima, Geschäftslage und Geschäftserwartungen



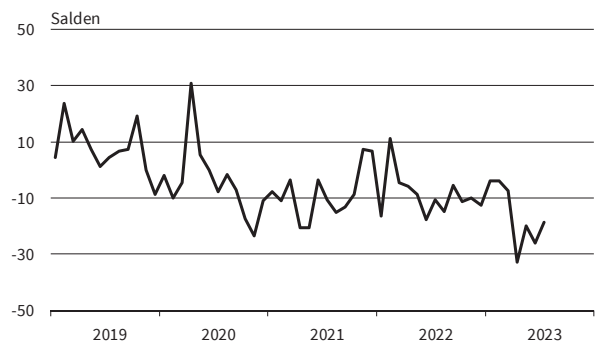
Pharmazeutische Erzeugnisse
Exportserwartungen



Pharmazeutische Erzeugnisse
Produktionspläne



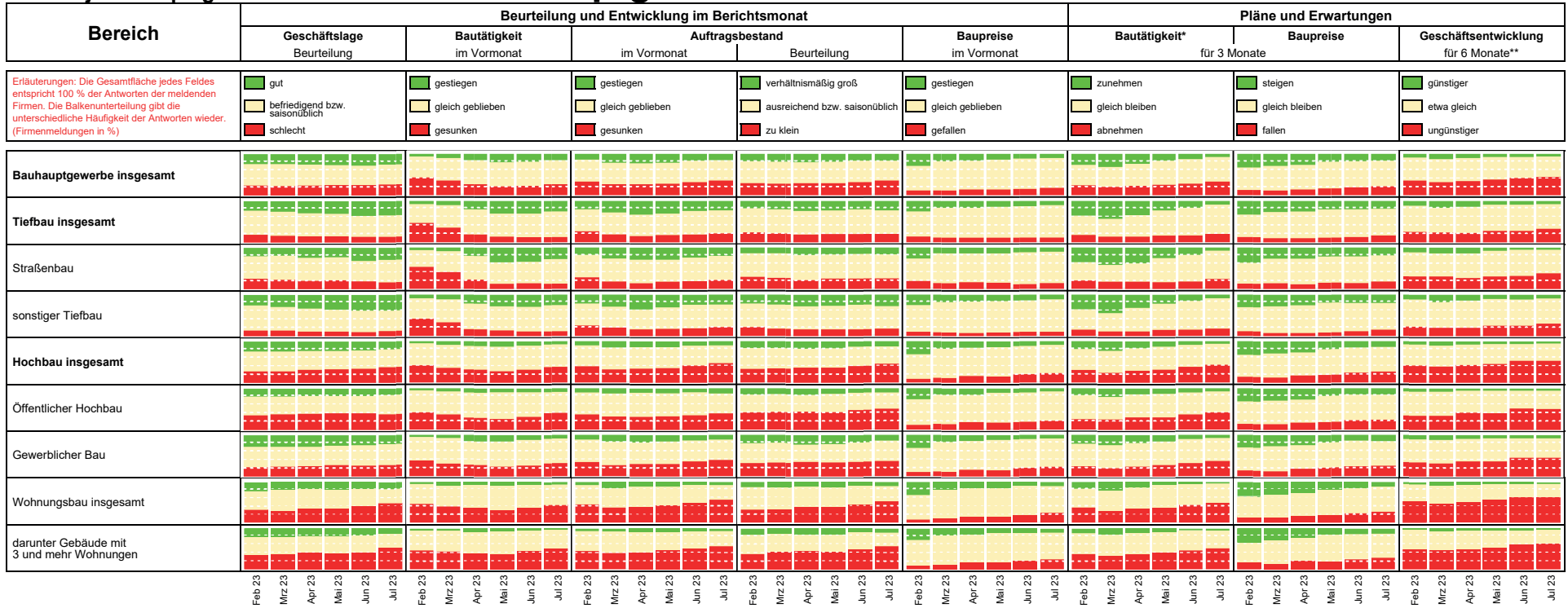
Pharmazeutische Erzeugnisse
Auftragsbestandsbeurteilung



— Geschäftsklima — Geschäftslage - - - - - Geschäftserwartungen

Werte saisonbereinigt mit X-13 ARIMA-SEATS.

Quelle: ifo Konjunkturumfragen.



* im Vergleich zu den zurückliegenden 3 Monaten
 ** im Vergleich zur bisherigen Entwicklung

Die Ergebnisse resultieren aus dem ifo-Konjunkturtest Deutschland.
 Die einzelnen Meldungen werden entsprechend der Größe der Firmen gewichtet.
 Die ifo Konjunkturspiegel dienen nur zur persönlichen Information.
 Auswertungen jeder Art zur Veröffentlichung sind nicht gestattet.

BAUHAUPTGEWERBE

Berichtsmonat	07/22	08/22	09/22	10/22	11/22	12/22	01/23	02/23	03/23	04/23	05/23	06/23	07/23
Bauhauptgewerbe													
Geschäftsklima	-15,8	-14,5	-21,9	-24,0	-20,8	-21,9	-21,0	-18,9	-17,6	-16,8	-18,7	-20,5	-24,0
Geschäftslage	11,2	13,5	6,9	2,7	6,6	4,6	3,9	7,4	5,3	0,9	-3,0	-4,0	-9,8
Geschäftserwartungen	-39,4	-38,9	-46,7	-47,1	-44,6	-45,0	-42,8	-41,8	-37,9	-33,0	-33,2	-35,5	-37,1
Auftragsbestand in Monaten	4,6	4,5	4,4	4,4	4,4	4,4	4,5	4,2	4,2	3,9	4,0	4,0	3,9
Kapazitätsauslastung	78,3	77,4	77,3	76,9	77,2	76,8	77,8	77,3	76,5	76,2	75,3	74,7	73,3
Preisentwicklung im Vormonat	34,7	27,0	28,4	28,2	22,9	19,2	16,2	17,1	5,3	-4,6	-10,0	-14,7	-16,3
Hochbau													
Geschäftsklima	-14,5	-17,0	-25,3	-28,0	-27,6	-28,8	-28,1	-26,6	-26,1	-26,5	-25,7	-30,3	-35,2
Geschäftslage	15,2	13,2	5,9	1,3	1,0	-1,5	-1,3	-0,5	-5,4	-9,6	-12,5	-15,0	-23,7
Geschäftserwartungen	-40,2	-43,0	-51,8	-53,0	-52,2	-52,3	-51,3	-49,3	-44,5	-41,9	-38,1	-44,3	-45,9
Auftragsbestand in Monaten	5,0	4,8	4,8	4,7	4,6	4,5	4,6	4,3	4,3	4,1	4,0	3,9	3,8
Kapazitätsauslastung	79,3	78,1	78,1	77,4	77,6	76,6	78,6	77,2	75,9	75,7	74,6	73,8	71,4
Preisentwicklung im Vormonat	40,0	32,0	34,9	34,4	27,4	22,4	20,3	17,1	6,0	-5,5	-11,1	-20,2	-24,3
Tiefbau													
Geschäftsklima	-14,6	-11,8	-19,0	-18,2	-15,2	-14,8	-11,7	-11,7	-8,6	-2,4	-4,9	-3,5	-5,4
Geschäftslage	9,9	13,2	5,8	6,5	8,5	8,5	12,6	12,3	13,1	17,4	16,3	16,7	16,3
Geschäftserwartungen	-36,3	-33,8	-40,7	-39,9	-36,2	-35,4	-33,3	-32,9	-28,0	-20,3	-24,1	-21,9	-24,9
Auftragsbestand in Monaten	4,0	3,9	3,9	3,9	4,1	4,1	4,0	4,1	4,0	3,9	3,9	4,0	3,8
Kapazitätsauslastung	77,2	76,8	76,5	76,5	76,7	76,7	76,7	77,1	77,2	76,5	76,2	76,0	75,8
Preisentwicklung im Vormonat	24,7	21,9	18,5	20,6	17,9	15,7	12,2	17,9	3,9	-2,1	-7,0	-9,4	-8,4
Wohnungsbau													
Geschäftsklima	-9,1	-17,1	-24,6	-29,0	-31,9	-34,9	-35,2	-40,9	-34,0	-33,6	-32,5	-38,8	-44,1
Geschäftslage	25,3	21,2	11,2	4,9	1,7	-4,3	-4,7	-8,5	-11,1	-15,2	-16,0	-24,6	-35,7
Geschäftserwartungen	-38,3	-48,7	-54,4	-57,3	-59,9	-60,8	-60,9	-67,8	-54,0	-50,2	-47,6	-51,8	-52,1
Auftragsbestand in Monaten	5,7	5,6	5,5	5,4	5,1	4,9	5,2	4,7	4,6	4,1	4,2	4,0	3,9
Preisentwicklung im Vormonat	44,4	37,5	36,4	34,6	30,4	26,2	23,7	18,3	7,8	-3,8	-11,7	-19,3	-24,0
Gewerblicher Hochbau													
Geschäftsklima	-16,4	-13,8	-21,8	-25,4	-22,2	-21,6	-18,6	-17,9	-16,5	-17,3	-17,3	-20,6	-25,0
Geschäftslage	11,7	10,3	8,0	1,8	5,1	4,5	6,0	5,4	3,9	0,6	-6,1	-3,2	-9,1
Geschäftserwartungen	-40,7	-35,1	-47,3	-48,9	-45,8	-44,3	-40,3	-38,5	-34,8	-33,6	-27,9	-36,5	-39,6
Auftragsbestand in Monaten	4,5	4,5	4,5	4,3	4,5	4,4	4,6	3,8	4,2	4,0	3,9	4,1	3,9
Preisentwicklung im Vormonat	36,9	30,1	36,0	33,1	24,9	21,3	18,3	18,5	4,7	-7,6	-12,6	-21,8	-24,3
Öffentlicher Hochbau													
Geschäftsklima	-24,5	-23,6	-32,5	-34,1	-30,4	-28,5	-31,8	-27,7	-30,5	-30,4	-31,1	-34,1	-36,7
Geschäftslage	-6,8	-10,2	-12,0	-14,4	-11,9	-8,0	-17,3	-14,2	-18,7	-19,4	-23,3	-24,8	-28,6
Geschäftserwartungen	-40,6	-36,0	-50,7	-51,7	-47,0	-46,8	-45,2	-40,2	-41,5	-40,7	-38,6	-42,9	-44,5
Auftragsbestand in Monaten	3,7	3,3	3,4	3,3	3,2	3,2	3,3	3,4	3,5	3,5	3,7	3,2	3,6
Preisentwicklung im Vormonat	33,7	25,4	30,3	30,5	23,1	19,6	16,4	14,0	3,0	-8,0	-13,6	-19,7	-23,7
Straßenbau													
Geschäftsklima	-25,5	-20,8	-28,2	-26,7	-25,3	-24,1	-23,3	-20,0	-17,9	-12,0	-15,1	-13,5	-15,3
Geschäftslage	-7,1	-2,2	-7,3	-8,1	-4,4	-4,3	-0,4	2,6	2,0	4,1	1,9	6,2	6,1
Geschäftserwartungen	-42,2	-37,6	-46,8	-43,5	-43,9	-41,8	-43,6	-40,1	-35,8	-26,8	-30,6	-31,2	-34,6
Auftragsbestand in Monaten	3,0	3,4	3,2	3,2	3,3	3,2	3,3	3,4	3,1	3,2	3,1	3,3	3,3
Preisentwicklung im Vormonat	19,9	17,8	14,4	16,1	13,6	12,5	5,1	12,3	-1,9	-8,2	-12,2	-13,3	-14,2
Sonstiger Tiefbau													
Geschäftsklima	-8,9	-7,9	-13,8	-13,8	-9,1	-9,2	-5,5	-8,0	-2,0	3,6	1,2	2,3	0,3
Geschäftslage	20,0	19,9	13,1	13,9	16,7	16,3	19,2	19,2	20,5	25,1	24,7	23,1	22,4
Geschäftserwartungen	-34,0	-32,2	-37,3	-38,0	-31,8	-31,7	-27,4	-31,8	-22,2	-15,8	-19,8	-16,7	-19,7
Auftragsbestand in Monaten	4,4	4,4	4,3	4,2	4,5	4,6	4,5	4,5	4,5	4,2	4,3	4,4	4,1
Preisentwicklung im Vormonat	28,0	24,1	20,2	23,5	20,5	17,8	15,6	18,8	6,1	1,5	-3,7	-6,6	-4,0

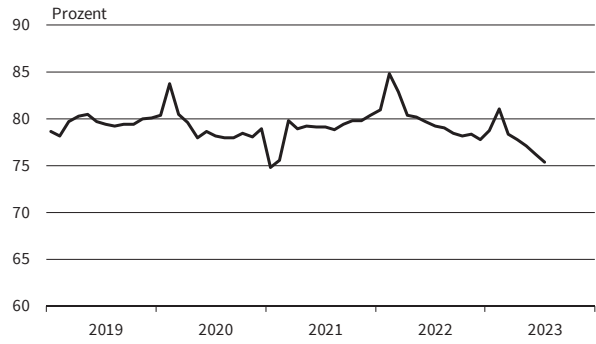
Werte saisonbereinigt mit X-13 ARIMA-SEATS.

Quelle: ifo Konjunkturumfragen.

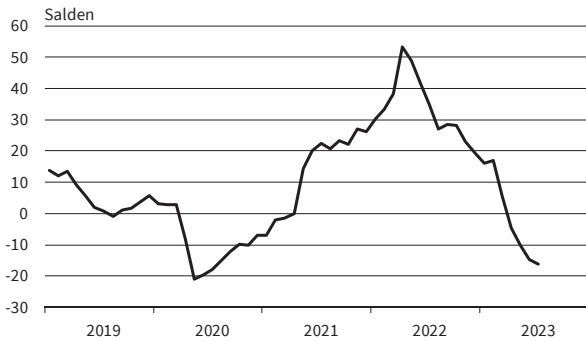
Bauhauptgewerbe
Geschäftsklima, Geschäftslage und Geschäftserwartungen



Bauhauptgewerbe
Kapazitätsauslastung



Bauhauptgewerbe
Preisentwicklung im Vormonat



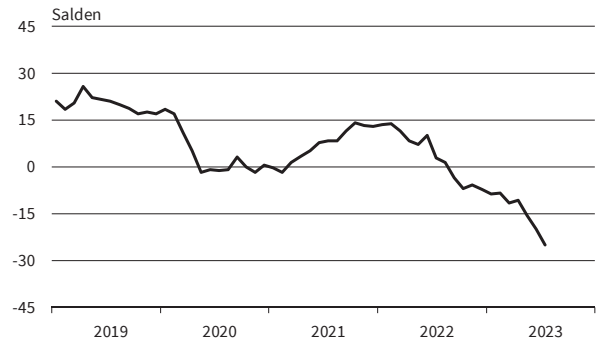
Bauhauptgewerbe
Preiserwartungen



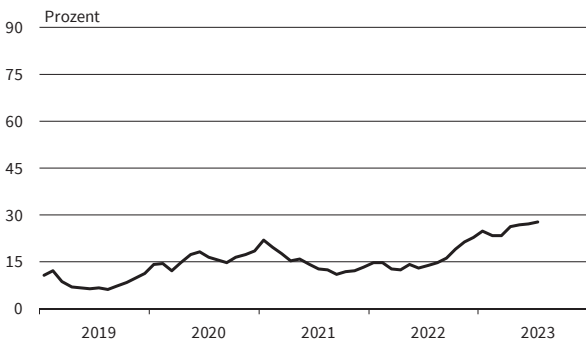
Bauhauptgewerbe
Beschäftigterwartungen



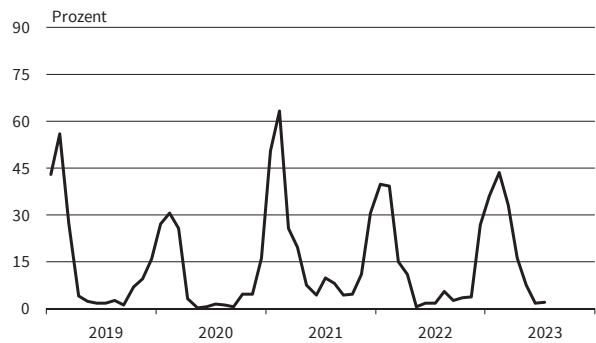
Bauhauptgewerbe
Beurteilung der Auftragsbestände



Bauhauptgewerbe
Geschäftstätigkeitsbehinderung: Auftragsmangel



Bauhauptgewerbe
Geschäftstätigkeitsbehinderung: Witterungseinflüsse



— Geschäftsklima - - - - - Geschäftslage ······ Geschäftserwartungen

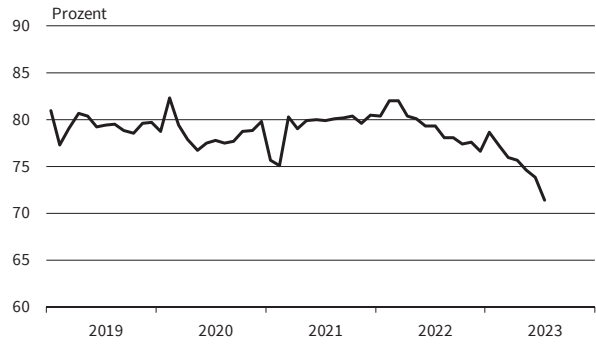
Werte saisonbereinigt mit X-13 ARIMA-SEATS.

Quelle: ifo Konjunkturumfragen.

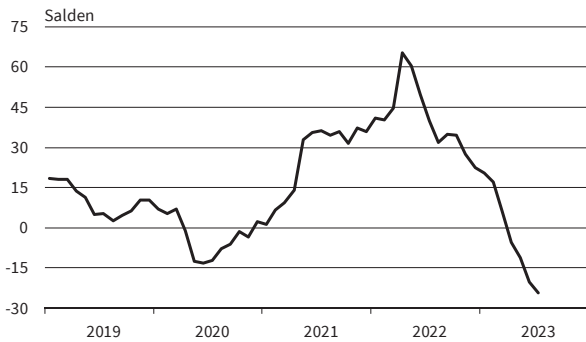
Hochbau
Geschäftsklima, Geschäftslage und Geschäftserwartungen



Hochbau
Kapazitätsauslastung



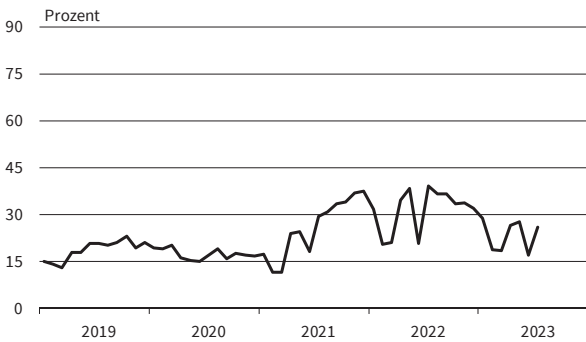
Hochbau
Preisentwicklung im Vormonat



Hochbau
Preiserwartungen



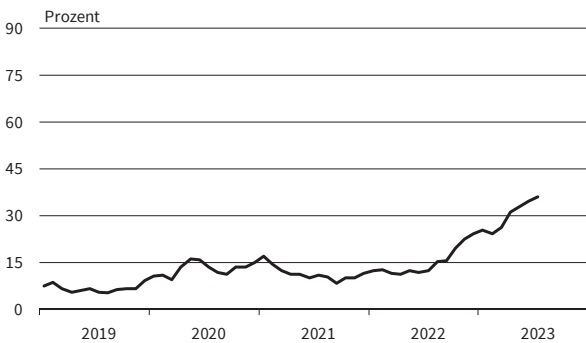
Hochbau
Geschäftstätigkeitsbehinderung: Fachkräftemangel



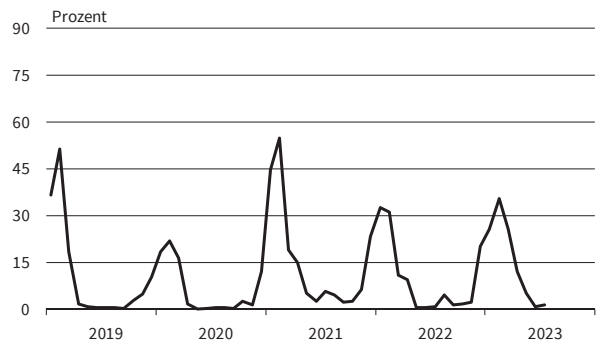
Hochbau
Beurteilung der Auftragsbestände



Hochbau
Geschäftstätigkeitsbehinderung: Auftragsmangel



Hochbau
Geschäftstätigkeitsbehinderung: Witterungseinflüsse

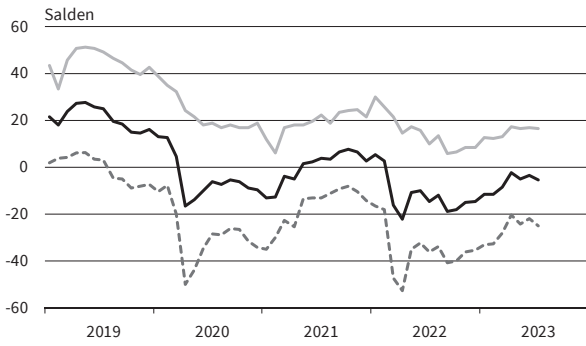


— Geschäftsklima — Geschäftslage - - - - - Geschäftserwartungen

Werte saisonbereinigt mit X-13 ARIMA-SEATS.

Quelle: ifo Konjunkturumfragen.

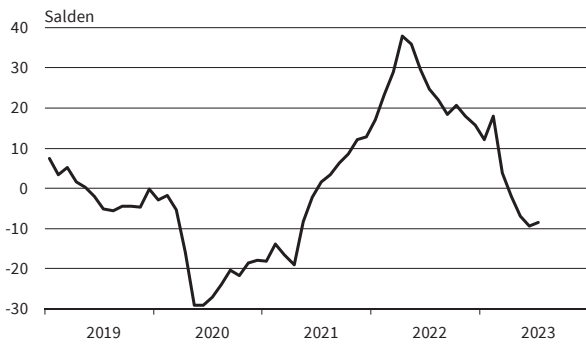
Tiefbau
Geschäftsklima, Geschäftslage und Geschäftserwartungen



Tiefbau
Kapazitätsauslastung



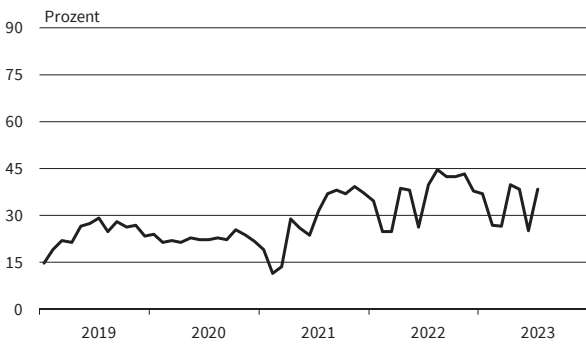
Tiefbau
Preisentwicklung im Vormonat



Tiefbau
Preiserwartungen



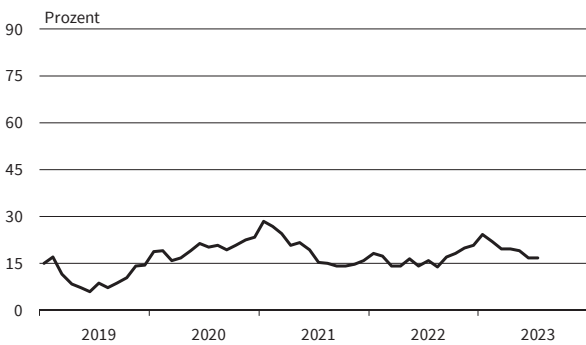
Tiefbau
Geschäftstätigkeitsbehinderung: Fachkräftemangel



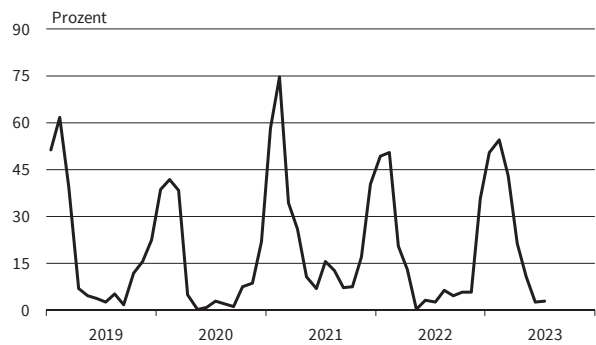
Tiefbau
Beurteilung der Auftragsbestände



Tiefbau
Geschäftstätigkeitsbehinderung: Auftragsmangel



Tiefbau
Geschäftstätigkeitsbehinderung: Witterungseinflüsse



— Geschäftsklima - - - - - Geschäftslage ······ Geschäftserwartungen

Werte saisonbereinigt mit X-13 ARIMA-SEATS.

Quelle: ifo Konjunkturumfragen.

Bereich	Beurteilung und Entwicklung im Berichtsmonat				Pläne und Erwartungen			
	Geschäftslage Beurteilung	Umsatz* im Vormonat	Lagerbestand Beurteilung	Verkaufspreise im Vormonat	Verkaufspreise für 3 Monate	Bestellungen* für 3 Monate	Beschäftigtenzahl für 3 Monate	Geschäftsentwickl. für 6 Monate
Erläuterungen: Die Gesamtfläche jedes Feldes entspricht 100 % der Antworten der meldenden Firmen. Die Balkenunterteilung gibt die unterschiedliche Häufigkeit der Antworten wieder. (Firmenmeldungen in %)	gut	höher	zu klein	erhöht	steigen	erhöhen	zunehmen	günstiger
	befriedigend bzw. saisonüblich	etwa gleich	befriedigend (saisonüblich)	unverändert	etwa gleich bleiben	nicht verändert	etwa gleich bleiben	etwa gleich
	schlecht	geringer	zu groß	gesenkt	fallen	verringern	abnehmen	ungünstiger
Großhandel insgesamt (ohne Kfz)								
Produktionsverbundhandel								
Gebrauchsgüter								
Verbrauchsgüter								
Nahrungsmittel, Getränke, Tabakwaren								
Landwirtschaftliche Grundstoffe und lebende Tiere								
Pharmazeut., med. u. orthopäd. Erzeugnisse								
Elektron. Erzeugnisse (Unterh., Foto/Optik, Haush.)								
Geräte d. Informations- u. Kommunikationstechnik								
Sonstige Maschinen, Ausrüstungen und Zubehör								
Feste Brennstoffe und Mineralölprodukte								
Eisen, Stahl, Eisen- u. Stahlhalbzeug								
Möbel, Lampen und Leuchten, Einrichtungsgegenstände, Bodenbeläge								
Papier / Pappe, Bürobedarf, Bücher, Zeitungen / Zeitschr.								
Chemische Erzeugnisse								
Bekleidung und Schuhe								
Metall- und Kunststoffwaren f. Bauzwecke u. Installationsbed. f. Gas, Wasser, Heizung								
Holz, Baustoffe, Anstrichmittel und Sanitärkeramik								
Kraftfahrzeuge, Teile und Zubehör								

*im Vergleich zum entsprechenden Zeitraum des Vorjahres

Die Ergebnisse resultieren aus der ifo-Konjunkturumfrage Deutschland. Die einzelnen Meldungen werden entsprechend der Größe der Firmen gewichtet. Die ifo Konjunkturspiegel dienen nur zur persönlichen Information. Auswertungen jeder Art zur Veröffentlichung sind nicht gestattet.

GROSSHANDEL

Berichtsmonat	07/22	08/22	09/22	10/22	11/22	12/22	01/23	02/23	03/23	04/23	05/23	06/23	07/23
Handel gesamt (Groß- und Einzelhandel)													
Geschäftsklima	-21,5	-25,7	-32,1	-31,7	-26,8	-20,0	-15,6	-10,6	-10,1	-10,7	-19,1	-20,2	-23,7
Geschäftslage	9,5	3,1	-2,6	-2,2	-1,0	5,1	5,1	7,5	8,1	4,3	-2,8	-5,6	-7,1
Geschäftserwartungen	-47,8	-50,5	-57,2	-56,7	-49,2	-42,1	-34,1	-27,1	-26,7	-24,6	-34,1	-33,7	-38,8
Umsatz ggü. Vorjahresmonat	-3,6	-6,4	5,1	6,1	-6,7	7,5	6,9	10,8	-3,5	-7,4	-22,5	-19,2	-7,6
Lagerbestände	6,9	9,9	11,8	14,9	21,7	22,8	23,2	21,7	23,3	23,9	27,9	26,1	27,9
Bestellerwartungen	-10,9	-18,7	-19,6	-21,2	-23,7	-19,9	-16,0	-15,9	-16,4	-15,8	-24,8	-26,2	-27,9
Preisentwicklung Vormonat	52,3	48,4	46,9	48,6	43,6	33,5	28,8	31,1	21,4	16,9	7,5	7,9	7,3
Preiserwartungen	61,2	56,8	65,4	62,1	50,6	43,1	41,1	34,4	30,0	26,4	18,6	14,2	11,2
Beschäftigterenerwartungen	-2,0	-3,9	-5,0	-4,8	-5,4	-1,6	-0,7	1,2	-1,7	-3,8	-7,6	-5,7	-6,0
Großhandel (ohne Kfz)													
Geschäftsklima	-16,0	-21,4	-25,6	-25,2	-23,9	-16,7	-11,3	-8,1	-8,4	-11,0	-22,9	-23,7	-27,8
Geschäftslage	16,5	11,3	8,8	7,1	6,1	11,1	13,4	10,9	11,3	5,5	-5,5	-7,6	-12,8
Geschäftserwartungen	-43,6	-49,1	-54,3	-52,5	-49,6	-40,9	-33,1	-25,4	-26,3	-26,1	-38,6	-38,5	-41,6
Umsatz ggü. Vorjahresmonat	14,3	7,1	20,2	16,7	8,1	17,2	6,4	9,9	-9,6	-14,4	-30,6	-32,3	-22,7
Lagerbestände	7,4	14,0	15,0	17,8	22,0	24,4	26,2	23,4	25,8	24,4	30,5	29,2	31,4
Bestellerwartungen	-8,3	-15,5	-16,3	-18,6	-22,3	-17,7	-14,5	-10,7	-14,4	-11,4	-25,0	-28,3	-30,3
Preisentwicklung Vormonat	44,5	39,8	41,8	41,2	36,1	25,9	17,8	20,8	7,9	2,6	-11,7	-6,7	-9,5
Preiserwartungen	54,1	47,4	58,7	52,0	37,0	30,0	30,2	24,3	14,6	13,8	0,1	1,8	-4,9
Beschäftigterenerwartungen	2,2	1,7	-1,4	0,7	-1,1	2,7	3,1	4,6	1,3	-2,0	-5,5	-5,3	-5,8
Produktionsverbindungshandel													
Geschäftsklima	-13,8	-18,1	-27,0	-21,8	-19,5	-13,7	-10,4	-8,5	-9,5	-13,3	-20,5	-23,4	-26,8
Geschäftslage	23,3	16,7	9,3	13,9	14,9	18,9	16,7	12,9	14,6	7,4	-0,2	-4,5	-9,2
Geschäftserwartungen	-44,8	-47,4	-57,0	-51,4	-48,4	-41,4	-34,0	-27,8	-30,8	-32,0	-38,7	-40,4	-42,8
Umsatz ggü. Vorjahresmonat	21,1	22,4	30,2	28,3	19,8	17,0	14,1	20,4	-3,9	-18,3	-31,2	-37,0	-26,9
Lagerbestände	0,3	3,7	-0,8	7,7	12,3	16,3	17,0	17,8	20,4	14,8	23,4	20,1	24,3
Bestellerwartungen	-5,6	-11,4	-13,8	-16,3	-17,7	-13,2	-7,4	-8,5	-10,5	-6,5	-23,5	-31,6	-33,6
Preisentwicklung Vormonat	45,6	42,2	45,0	44,7	33,0	21,2	12,4	17,0	5,8	-9,2	-22,1	-19,7	-16,4
Preiserwartungen	49,1	41,4	54,5	49,4	33,0	26,7	21,3	20,6	7,3	3,6	-6,0	-5,1	-10,9
Beschäftigterenerwartungen	2,3	1,5	-0,6	0,8	1,4	1,8	1,4	8,5	2,8	1,1	-3,4	-2,6	-6,7
Konsumtionsverbindungshandel													
Geschäftsklima	-5,4	-12,0	-17,6	-27,1	-17,7	-9,8	-4,6	-3,2	2,4	3,0	-1,7	-1,0	-6,8
Geschäftslage	16,1	13,3	8,9	2,0	-2,1	9,2	4,0	10,7	13,4	14,7	14,9	13,9	13,0
Geschäftserwartungen	-24,8	-34,3	-40,6	-52,1	-32,0	-27,0	-12,9	-16,1	-8,1	-8,1	-16,9	-15,0	-24,8
Umsatz ggü. Vorjahresmonat	8,7	5,5	28,2	12,4	2,7	8,3	15,0	35,1	39,0	30,3	21,4	14,3	24,7
Lagerbestände	7,4	6,6	5,6	13,1	16,6	21,3	18,0	23,8	24,4	15,7	24,3	17,2	17,4
Bestellerwartungen	9,5	12,3	-1,0	-4,2	-2,4	-3,0	-1,1	-2,2	7,6	5,7	3,8	1,0	-9,5
Preisentwicklung Vormonat	59,3	54,4	58,4	53,5	53,0	49,1	44,5	33,3	43,6	34,7	21,3	28,9	33,3
Preiserwartungen	70,8	59,8	65,5	72,0	66,4	59,0	48,1	45,3	38,7	36,2	32,7	35,4	24,8
Beschäftigterenerwartungen	7,0	8,9	5,5	3,8	4,4	8,9	10,8	6,1	7,4	3,7	-1,5	9,9	0,0
Landwirtschaftliche Grundstoffe und lebende Tiere													
Geschäftsklima	-6,1	-8,6	-15,5	-15,3	-12,7	-18,2	-15,8	-18,9	-24,7	-29,7	-26,3	-18,8	-30,2
Geschäftslage	17,2	14,7	14,5	17,6	24,9	13,3	13,3	-2,9	-4,4	-9,4	-6,6	-11,0	-10,1
Geschäftserwartungen	-27,0	-29,5	-41,2	-43,2	-44,1	-45,1	-40,9	-33,5	-43,0	-47,8	-44,0	-26,3	-48,2
Umsatz ggü. Vorjahresmonat	50,6	42,9	50,8	35,7	31,8	29,4	13,9	14,2	10,0	-15,4	-14,1	-25,6	-46,3
Lagerbestände	10,5	4,5	5,1	11,9	16,9	21,1	23,8	19,3	34,0	10,9	28,1	32,6	30,2
Bestellerwartungen	-6,2	-3,1	-5,9	-10,3	-10,3	-9,6	3,4	-11,4	-16,8	-4,2	-14,1	-13,4	-15,8
Preisentwicklung Vormonat	54,6	55,5	58,2	51,7	47,0	21,9	17,1	1,2	1,4	-13,3	-28,9	-16,0	-1,2
Preiserwartungen	51,1	52,3	45,8	37,5	28,5	25,8	18,0	-5,2	-21,2	-28,0	-17,3	-23,8	-13,5
Beschäftigterenerwartungen	8,5	4,7	-5,3	-5,8	-9,1	-3,3	-4,7	-3,3	3,2	-1,8	-4,9	-1,5	-7,6

Werte saisonbereinigt mit X-13 ARIMA-SEATS.

Quelle: ifo Konjunkturumfragen.

GROSSHANDEL

Berichtsmonat	07/22	08/22	09/22	10/22	11/22	12/22	01/23	02/23	03/23	04/23	05/23	06/23	07/23
Nahrungs- und Genussmittel, Getränke und Tabakwaren													
Geschäftsklima	-11,2	-10,8	-16,9	-25,9	-9,3	-2,5	-5,5	1,0	15,4	15,0	3,8	0,3	0,8
Geschäftslage	8,7	6,5	1,9	-0,3	2,1	15,2	9,1	19,8	22,0	27,8	30,5	24,3	22,4
Geschäftserwartungen	-29,2	-26,6	-33,9	-48,2	-20,1	-18,7	-19,0	-16,1	8,9	2,8	-19,8	-21,1	-18,7
Umsatz ggü. Vorjahresmonat	33,9	16,3	44,3	19,5	26,3	33,9	34,5	32,3	45,8	48,4	33,8	41,3	47,4
Lagerbestände	11,0	8,7	12,2	17,1	10,0	12,3	16,9	18,8	22,9	18,1	17,0	15,9	12,7
Bestellerwartungen	15,5	20,8	12,6	1,3	9,0	11,6	9,0	5,3	14,2	13,1	12,9	9,4	11,2
Preisentwicklung Vormonat	62,6	58,4	64,0	56,3	63,4	60,1	60,5	41,5	55,1	46,7	29,7	38,5	47,7
Preiserwartungen	76,3	58,9	67,2	72,7	69,7	61,9	53,2	53,2	32,8	47,0	37,7	48,2	34,8
Beschäftigterenerwartungen	10,1	9,3	5,7	3,0	5,1	12,2	13,6	6,6	11,6	10,0	4,9	5,8	4,5
Geräte der Informations- und Kommunikationstechnik (IKT-Geräte)													
Geschäftsklima	3,2	-12,2	-6,0	-16,8	-19,7	-5,5	-0,5	-3,8	0,5	3,3	-9,5	-17,4	-27,2
Geschäftslage	35,0	12,5	33,7	12,1	6,3	14,5	20,3	17,1	26,2	14,0	10,9	5,8	-6,7
Geschäftserwartungen	-24,3	-34,0	-39,0	-41,7	-42,4	-23,7	-19,4	-22,7	-22,3	-6,9	-28,0	-37,9	-45,6
Umsatz ggü. Vorjahresmonat	19,1	0,1	9,8	7,0	8,5	23,6	25,1	44,8	7,1	10,4	-3,0	-17,8	-22,3
Lagerbestände	5,5	9,1	13,8	14,9	20,6	20,1	17,1	20,7	25,2	22,3	29,9	22,5	24,7
Bestellerwartungen	16,0	5,1	-6,2	-5,1	-11,5	-19,6	-4,2	-7,7	-10,4	-5,4	-5,9	-24,3	-24,9
Preisentwicklung Vormonat	46,1	50,3	47,3	32,1	42,7	27,3	28,8	15,8	17,0	8,2	3,6	-2,6	-4,7
Preiserwartungen	57,1	61,9	63,7	51,2	43,5	34,5	32,1	25,0	15,2	22,3	15,2	-3,0	6,4
Beschäftigterenerwartungen	9,2	22,2	10,2	5,7	7,9	-4,2	19,0	19,3	19,4	11,8	8,2	-0,8	-1,9
Sonstige Maschinen, Ausrüstungen und Zubehör													
Geschäftsklima	-10,9	-14,7	-18,1	-15,3	-8,9	-1,6	-2,6	7,8	5,4	2,5	-12,6	-16,5	-15,4
Geschäftslage	29,5	20,7	22,8	21,0	24,6	28,4	27,4	27,4	24,4	27,0	5,8	8,1	6,1
Geschäftserwartungen	-44,2	-44,4	-51,5	-45,6	-37,4	-27,6	-28,7	-10,2	-11,9	-19,4	-29,3	-38,2	-34,8
Umsatz ggü. Vorjahresmonat	4,1	15,5	21,0	25,5	18,4	20,8	14,1	8,9	-1,5	3,4	-1,0	-21,2	-1,8
Lagerbestände	-19,0	-12,2	-12,9	-6,4	6,1	-1,1	11,6	3,8	12,2	16,5	18,0	24,3	29,1
Bestellerwartungen	-0,2	-9,5	-22,7	-15,4	-16,1	-4,3	-7,7	2,8	-2,1	-7,5	-21,0	-25,9	-36,7
Preisentwicklung Vormonat	54,2	41,6	49,6	49,1	51,4	39,9	28,9	32,5	25,4	19,6	12,5	11,5	3,9
Preiserwartungen	69,6	64,8	67,4	63,5	57,3	51,1	47,5	44,3	31,1	34,3	18,6	13,2	7,2
Beschäftigterenerwartungen	5,0	8,9	2,4	3,3	10,3	7,4	10,2	13,1	7,2	8,0	5,3	0,5	4,2
Sonstiger Großhandel (u.a. Minaerölerzeugnisse, Stahl-/Metallwaren, Waren für Bauzwecke)													
Geschäftsklima	-23,4	-25,6	-29,9	-27,4	-30,2	-25,7	-20,0	-18,0	-19,7	-20,3	-36,1	-39,5	-39,9
Geschäftslage	16,6	13,7	8,9	9,0	7,3	13,2	12,1	4,3	3,3	-4,8	-20,1	-24,0	-26,6
Geschäftserwartungen	-56,0	-57,6	-61,5	-57,4	-60,9	-57,5	-47,2	-37,9	-40,1	-34,6	-50,6	-53,6	-52,1
Umsatz ggü. Vorjahresmonat	10,6	15,1	29,1	17,0	14,6	15,6	1,5	-12,7	-31,1	-51,2	-61,8	-66,1	-53,3
Lagerbestände	14,7	13,1	11,9	14,0	13,1	20,6	23,2	24,2	29,7	31,1	34,3	35,3	38,0
Bestellerwartungen	-16,5	-20,5	-16,3	-23,4	-26,1	-26,3	-21,1	-22,1	-22,4	-26,6	-39,8	-42,9	-42,7
Preisentwicklung Vormonat	22,7	26,8	31,0	26,4	21,5	9,3	10,2	3,3	-10,4	-19,9	-37,5	-39,9	-43,8
Preiserwartungen	30,6	28,5	46,8	36,3	18,1	11,4	11,1	10,2	1,0	-9,6	-27,5	-26,5	-27,3
Beschäftigterenerwartungen	0,2	-2,4	-2,1	-2,2	-2,9	-1,6	-2,2	2,6	-1,7	-4,2	-10,0	-9,7	-9,9
Handel mit Kraftwagen, Krafträdern, Teilen und Zubehör (ohne Reparaturen und Instandhaltung)													
Geschäftsklima	-28,7	-33,7	-32,0	-31,0	-27,7	-20,9	-15,1	-14,5	-12,5	-10,0	-16,1	-16,2	-16,3
Geschäftslage	-7,3	-13,2	-12,6	-7,8	-10,8	-2,8	6,5	6,8	4,7	10,7	-0,4	7,6	13,2
Geschäftserwartungen	-47,7	-51,9	-49,5	-51,4	-43,1	-37,4	-34,4	-33,6	-28,3	-28,7	-30,7	-37,3	-41,6
Umsatz ggü. Vorjahresmonat	-29,4	-18,6	-2,6	-8,9	-14,0	0,5	7,0	-3,1	-4,2	9,6	-4,3	-4,4	16,7
Lagerbestände	-34,8	-31,6	-23,6	-22,8	-14,7	-22,9	-19,6	-10,9	-14,2	-12,5	-6,8	-8,7	1,9
Bestellerwartungen	-1,1	-9,2	-13,6	-18,2	-26,3	-6,6	-1,9	-5,3	-2,1	-1,9	-9,5	-14,4	-24,6
Preisentwicklung Vormonat	50,0	52,9	44,4	38,2	36,5	34,4	32,5	29,9	33,4	18,3	13,1	4,8	6,5
Preiserwartungen	61,0	57,5	56,8	45,6	45,6	43,2	43,3	35,9	27,3	15,7	16,2	8,0	6,7
Beschäftigterenerwartungen	-12,5	-16,0	-12,4	-7,3	-12,5	-13,4	-7,9	0,4	-3,5	-3,1	-2,7	5,6	-2,3

Werte saisonbereinigt mit X-13 ARIMA-SEATS.

Quelle: ifo Konjunkturumfragen.

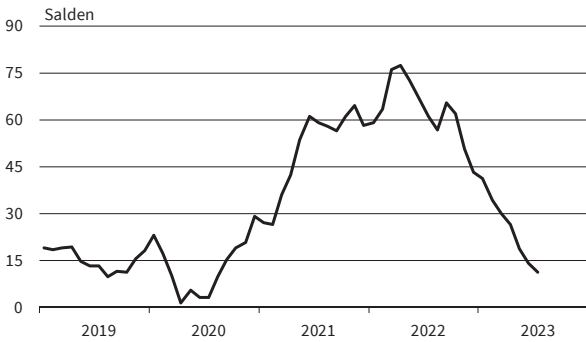
Handel gesamt (Groß- und Einzelhandel)
Geschäftsklima, Geschäftslage und Geschäftserwartungen



Handel gesamt (Groß- und Einzelhandel)
Bestellpläne



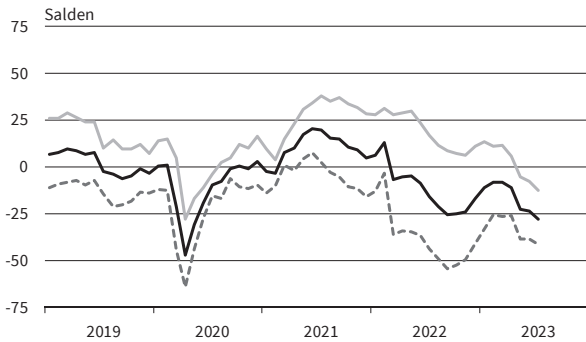
Handel gesamt (Groß- und Einzelhandel)
Preiserwartungen



Handel gesamt (Groß- und Einzelhandel)
Beschäftigenerwartungen



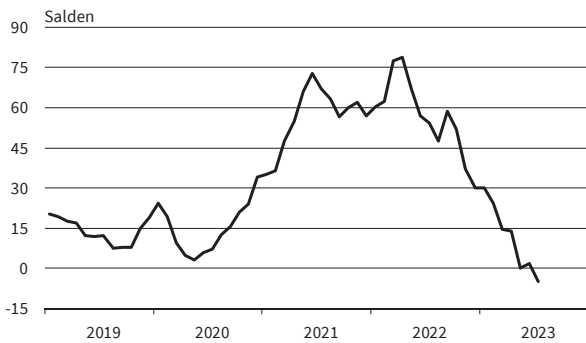
Großhandel (ohne Kfz)
Geschäftsklima, Geschäftslage und Geschäftserwartungen



Großhandel (ohne Kfz)
Bestellpläne



Großhandel (ohne Kfz)
Preiserwartungen



Großhandel (ohne Kfz)
Beschäftigenerwartungen



— Geschäftsklima - - - - - Geschäftslage ······ Geschäftserwartungen

Werte saisonbereinigt mit X-13 ARIMA-SEATS.

Quelle: ifo Konjunkturumfragen.

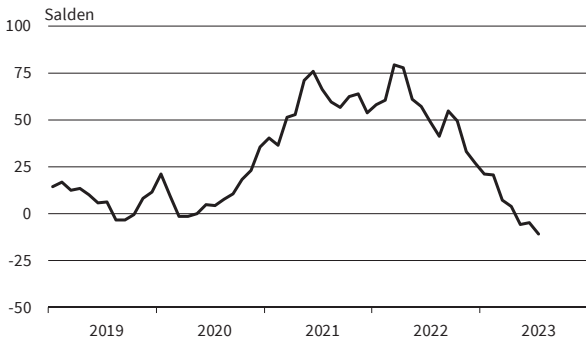
Produktionsverbindungshandel
Geschäftsklima, Geschäftslage und Geschäftserwartungen



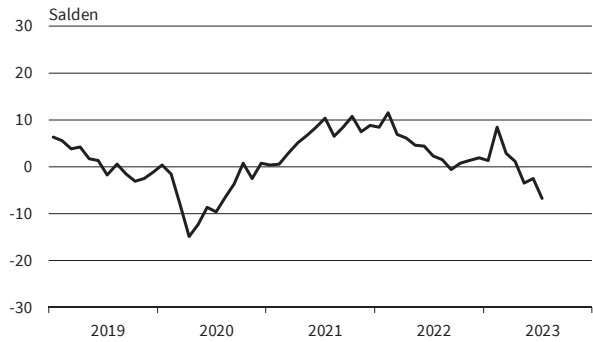
Produktionsverbindungshandel
Bestellpläne



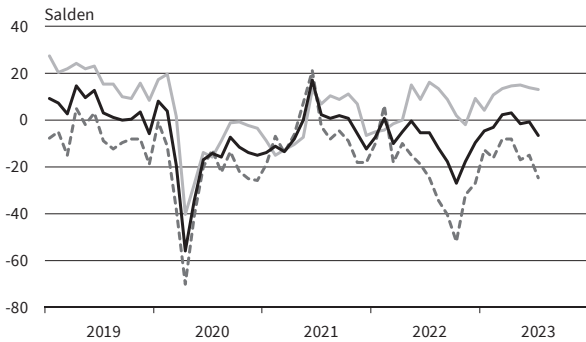
Produktionsverbindungshandel
Preiserwartungen



Produktionsverbindungshandel
Beschäftigenerwartungen



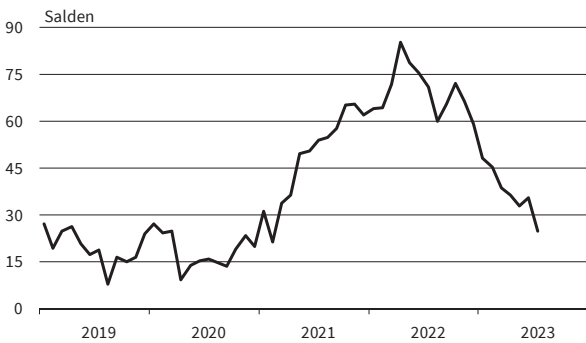
Konsumtionsverbindungshandel
Geschäftsklima, Geschäftslage und Geschäftserwartungen



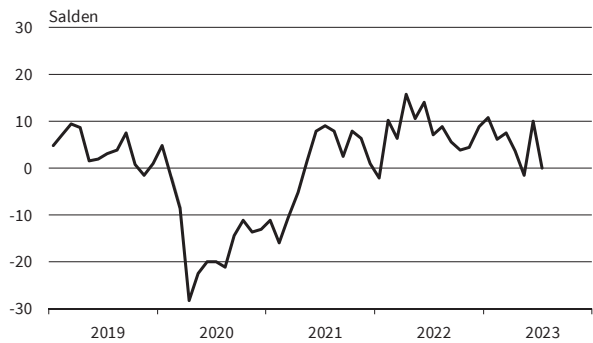
Konsumtionsverbindungshandel
Bestellpläne



Konsumtionsverbindungshandel
Preiserwartungen



Konsumtionsverbindungshandel
Beschäftigenerwartungen

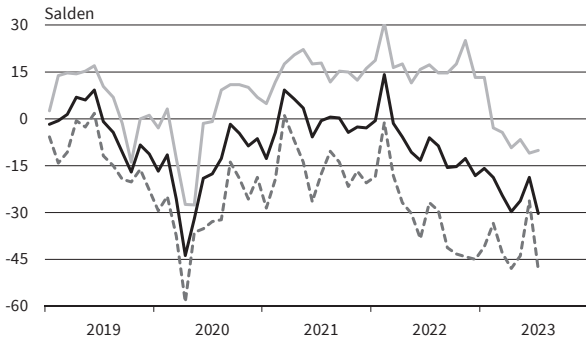


— Geschäftsklima — Geschäftslage - - - - - Geschäftserwartungen

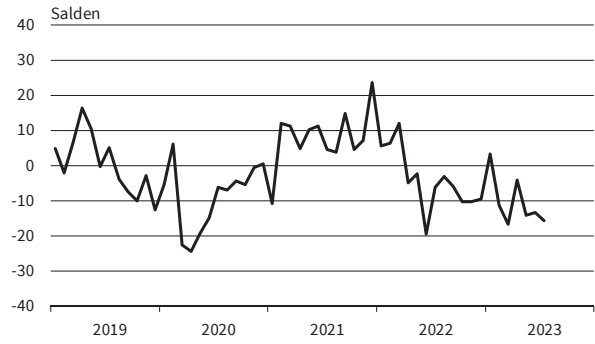
Werte saisonbereinigt mit X-13 ARIMA-SEATS.

Quelle: ifo Konjunkturumfragen.

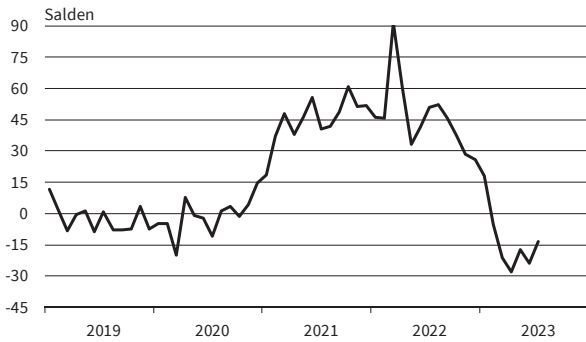
Landwirtschaftliche Grundstoffe
Geschäftsklima, Geschäftslage und Geschäftserwartungen



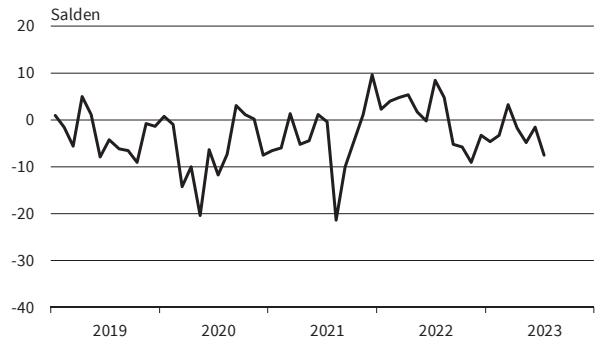
Landwirtschaftliche Grundstoffe
Bestellpläne



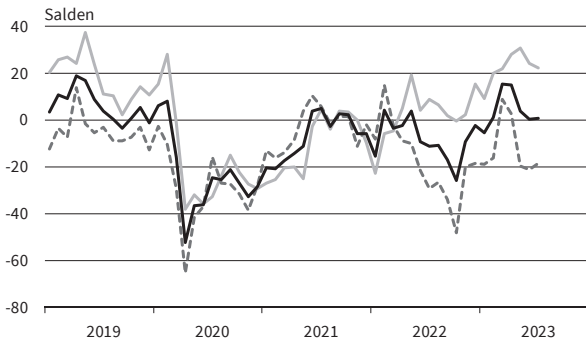
Landwirtschaftliche Grundstoffe
Preiserwartungen



Landwirtschaftliche Grundstoffe
Beschäftigenerwartungen



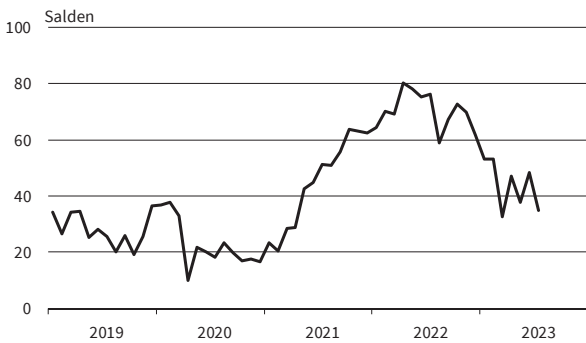
Nahrungs- und Genussmittel
Geschäftsklima, Geschäftslage und Geschäftserwartungen



Nahrungs- und Genussmittel
Bestellpläne



Nahrungs- und Genussmittel
Preiserwartungen



Nahrungs- und Genussmittel
Beschäftigenerwartungen

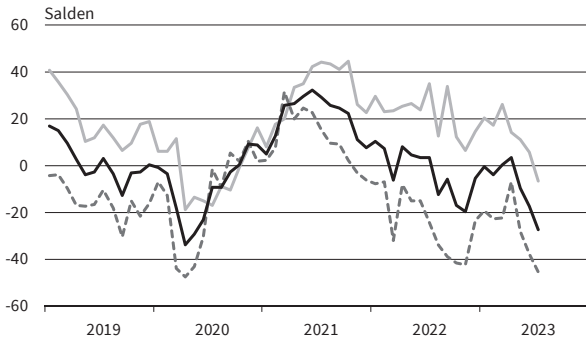


— Geschäftsklima - - - - - Geschäftslage ······ Geschäftserwartungen

Werte saisonbereinigt mit X-13 ARIMA-SEATS.

Quelle: ifo Konjunkturumfragen.

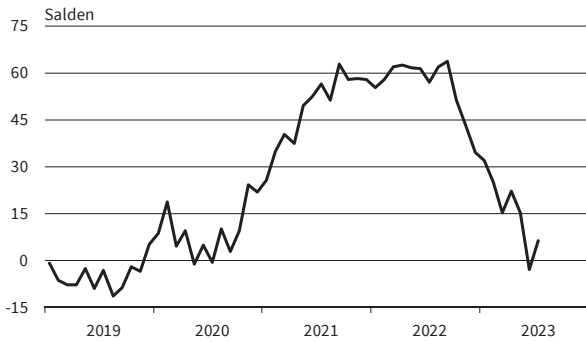
IKT-Geräte
Geschäftsklima, Geschäftslage und Geschäftserwartungen



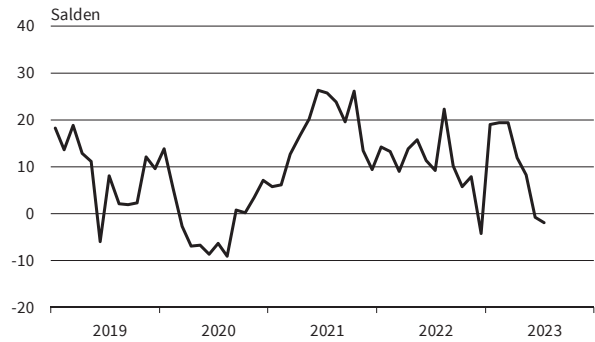
IKT-Geräte
Bestellpläne



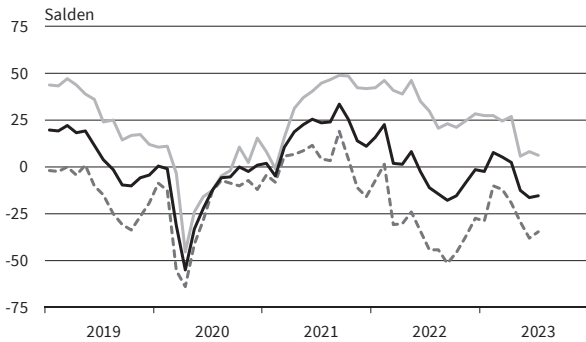
IKT-Geräte
Preiserwartungen



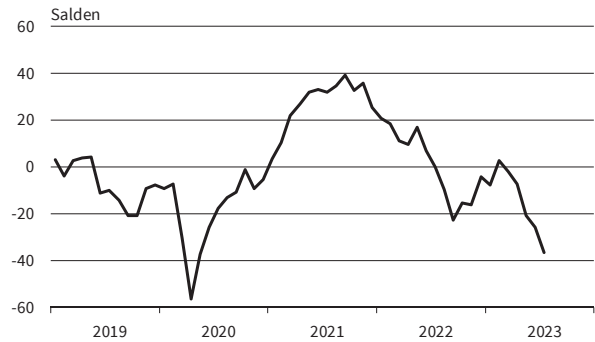
IKT-Geräte
Beschäftigenerwartungen



Sonstige Maschinen und Zubehör
Geschäftsklima, Geschäftslage und Geschäftserwartungen



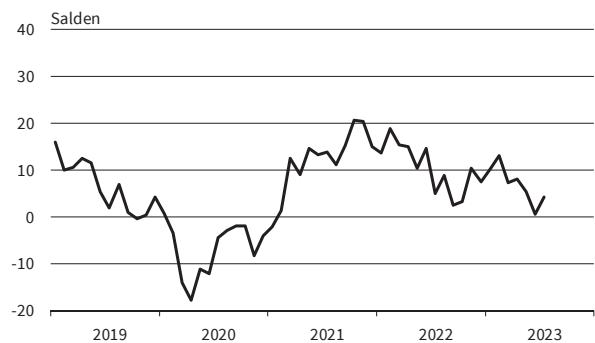
Sonstige Maschinen und Zubehör
Bestellpläne



Sonstige Maschinen und Zubehör
Preiserwartungen



Sonstige Maschinen und Zubehör
Beschäftigenerwartungen

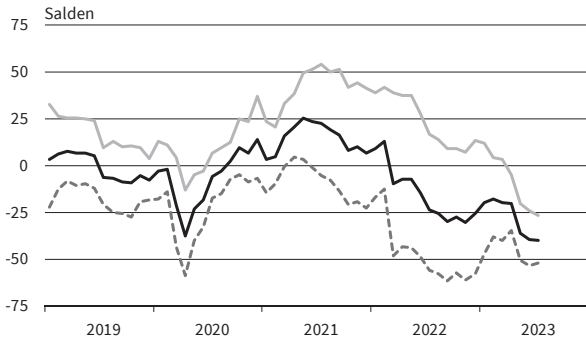


— Geschäftsklima — Geschäftslage - - - - - Geschäftserwartungen

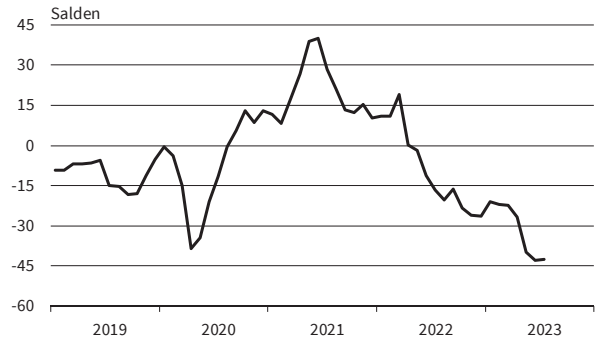
Werte saisonbereinigt mit X-13 ARIMA-SEATS.

Quelle: ifo Konjunkturumfragen.

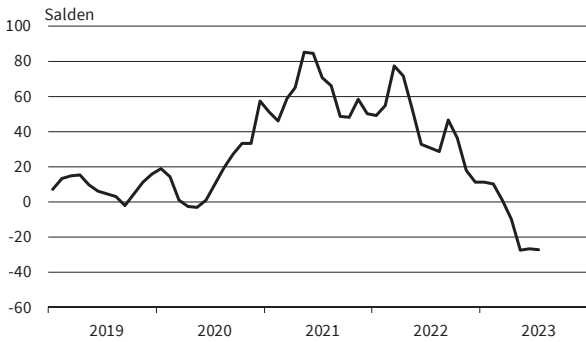
Sonstiger Großhandel
Geschäftsklima, Geschäftslage und Geschäftserwartungen



Sonstiger Großhandel
Bestellpläne



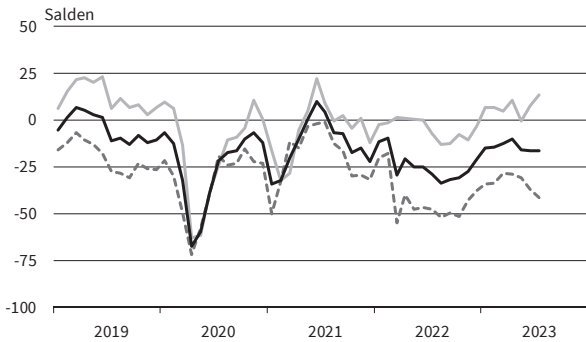
Sonstiger Großhandel
Preiserwartungen



Sonstiger Großhandel
Beschäftigenerwartungen



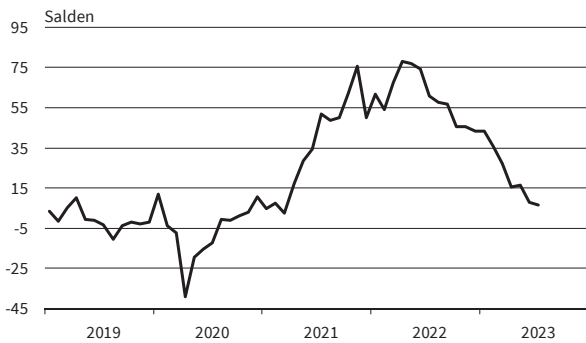
Kfz, Kfz-Teile und Zubehör
Geschäftsklima, Geschäftslage und Geschäftserwartungen



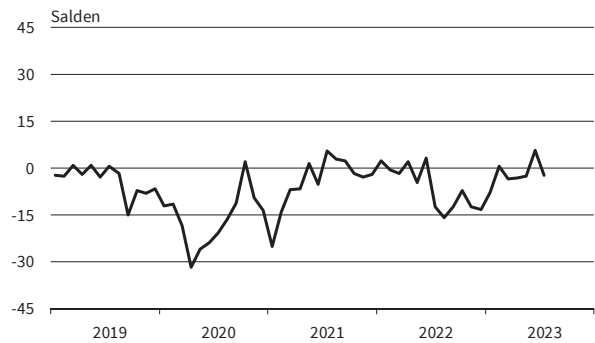
Kfz, Kfz-Teile und Zubehör
Bestellpläne



Kfz, Kfz-Teile und Zubehör
Preiserwartungen



Kfz, Kfz-Teile und Zubehör
Beschäftigenerwartungen



— Geschäftsklima - - - - - Geschäftslage ······ Geschäftserwartungen

Werte saisonbereinigt mit X-13 ARIMA-SEATS.

Quelle: ifo Konjunkturumfragen.

Bereich	Beurteilung und Entwicklung im Berichtsmonat				Pläne und Erwartungen			
	Geschäftslage Beurteilung	Umsatz* im Vormonat	Lagerbestand Beurteilung	Verkaufspreise im Vormonat	Verkaufspreise für 3 Monate	Bestellungen* für 3 Monate	Beschäftigtenzahl für 3 Monate	Geschäftsentw. für 6 Monate
Erläuterungen: Die Gesamtfläche jedes Feldes entspricht 100 % der Antworten der meldenden Firmen. Die Balkenunterteilung gibt die unterschiedliche Häufigkeit der Antworten wieder. (Firmenmeldungen in %)	<ul style="list-style-type: none"> gut befriedigend bzw. saisonüblich schlecht 	<ul style="list-style-type: none"> höher etwa gleich geringer 	<ul style="list-style-type: none"> zu klein befriedigend (saisonüblich) zu groß 	<ul style="list-style-type: none"> erhöht unverändert gesenkt 	<ul style="list-style-type: none"> steigen etwa gleich bleiben fallen 	<ul style="list-style-type: none"> erhöhen nicht verändert verringern 	<ul style="list-style-type: none"> zunehmen etwa gleich bleiben abnehmen 	<ul style="list-style-type: none"> günstiger etwa gleich ungünstiger
Einzelhandel insgesamt (inkl. Kfz)	[Stacked bar chart data]							
Kfz-Einzelhandel	[Stacked bar chart data]							
Apotheken	[Stacked bar chart data]							
Nahrungs- und Genußmittel, Getränke insgesamt	[Stacked bar chart data]							
Textilien und Bekleidung insg.	[Stacked bar chart data]							
Schuheinzelhandel	[Stacked bar chart data]							
Möbel, Einrichtungsgegenstände, sonst. Hausrat	[Stacked bar chart data]							
Bau- und Heimwerkerbedarf, Metallwaren, Anstrichmittel	[Stacked bar chart data]							
Elektrotechn. Erzeugnisse, elektr. Haushaltsgeräte	[Stacked bar chart data]							
Unterhaltungselektronik und Zubehör	[Stacked bar chart data]							
Schreib- und Papierwaren, Schul- und Büroartikel	[Stacked bar chart data]							
Uhren, Schmuck, Edelmetallwaren	[Stacked bar chart data]							
Spielwaren	[Stacked bar chart data]							
Foto- u. optische Erzeugnisse (inkl. Augenoptiker)	[Stacked bar chart data]							
Computer, periphere Einheiten und Software	[Stacked bar chart data]							
Sport- und Campingartikel	[Stacked bar chart data]							
Tankstellen (einschl. Konsumartikel)	[Stacked bar chart data]							
Versand- und Interneteinzelhandel	[Stacked bar chart data]							

*im Vergleich zum entsprechenden Zeitraum des Vorjahres
 Die Ergebnisse resultieren aus der ifo-Konjunkturumfrage Deutschland.
 Die einzelnen Meldungen werden entsprechend der Größe der Firmen gewichtet.
 Die ifo Konjunkturspiegel dienen nur zur persönlichen Information.
 Auswertungen jeder Art zur Veröffentlichung sind nicht gestattet.

EINZELHANDEL

Berichtsmonat	07/22	08/22	09/22	10/22	11/22	12/22	01/23	02/23	03/23	04/23	05/23	06/23	07/23
Handel gesamt (Groß- und Einzelhandel)													
Geschäftsklima	-21,5	-25,7	-32,1	-31,7	-26,8	-20,0	-15,6	-10,6	-10,1	-10,7	-19,1	-20,2	-23,7
Geschäftslage	9,5	3,1	-2,6	-2,2	-1,0	5,1	5,1	7,5	8,1	4,3	-2,8	-5,6	-7,1
Geschäftserwartungen	-47,8	-50,5	-57,2	-56,7	-49,2	-42,1	-34,1	-27,1	-26,7	-24,6	-34,1	-33,7	-38,8
Umsatz ggü. Vorjahresmonat	-3,6	-6,4	5,1	6,1	-6,7	7,5	6,9	10,8	-3,5	-7,4	-22,5	-19,2	-7,6
Lagerbestände	6,9	9,9	11,8	14,9	21,7	22,8	23,2	21,7	23,3	23,9	27,9	26,1	27,9
Bestellerwartungen	-10,9	-18,7	-19,6	-21,2	-23,7	-19,9	-16,0	-15,9	-16,4	-15,8	-24,8	-26,2	-27,9
Preisentwicklung Vormonat	52,3	48,4	46,9	48,6	43,6	33,5	28,8	31,1	21,4	16,9	7,5	7,9	7,3
Preiserwartungen	61,2	56,8	65,4	62,1	50,6	43,1	41,1	34,4	30,0	26,4	18,6	14,2	11,2
Beschäftigterenerwartungen	-2,0	-3,9	-5,0	-4,8	-5,4	-1,6	-0,7	1,2	-1,7	-3,8	-7,6	-5,7	-6,0
Einzelhandel insgesamt (ohne Kfz)													
Geschäftsklima	-35,7	-35,2	-41,9	-42,3	-34,1	-23,8	-16,5	-8,5	-8,7	-5,2	-12,1	-18,5	-24,3
Geschäftslage	-12,3	-14,9	-18,1	-17,5	-15,6	-1,7	5,1	11,2	11,4	10,5	4,3	-10,4	-11,7
Geschäftserwartungen	-56,1	-53,2	-62,7	-63,7	-50,7	-43,4	-35,8	-26,3	-26,9	-19,7	-27,2	-26,3	-36,1
Umsatz ggü. Vorjahresmonat	-27,3	-25,8	-15,2	-7,1	-20,3	-8,4	7,4	4,2	1,7	14,8	-11,7	1,2	6,4
Lagerbestände	14,5	15,5	18,3	20,6	28,9	25,4	25,2	24,7	26,7	26,8	28,2	28,2	29,5
Bestellerwartungen	-17,9	-23,6	-27,3	-29,1	-30,2	-24,7	-20,1	-22,8	-19,6	-21,2	-25,1	-27,3	-27,2
Preisentwicklung Vormonat	59,4	61,1	58,5	59,4	54,3	43,9	49,5	46,6	40,7	35,5	31,9	26,3	25,3
Preiserwartungen	75,3	73,8	73,9	74,5	69,4	65,6	58,4	52,3	51,4	46,1	41,7	35,7	38,3
Beschäftigterenerwartungen	-7,7	-8,0	-10,8	-12,6	-10,7	-7,7	-3,5	-3,2	-3,4	-5,7	-7,9	-7,8	-8,7
Nahrungs- und Genussmittel, Getränke und Tabakwaren													
Geschäftsklima	-36,7	-35,8	-35,8	-42,7	-43,5	-35,3	-35,1	-18,7	-15,5	-19,9	-19,2	-24,1	-10,5
Geschäftslage	-3,4	-11,0	-4,9	-15,4	-22,3	-6,2	-8,9	0,5	-3,3	-1,6	-7,8	-15,8	3,9
Geschäftserwartungen	-64,4	-57,4	-61,8	-66,0	-62,1	-60,1	-57,6	-36,2	-26,9	-36,6	-30,0	-32,1	-23,9
Umsatz ggü. Vorjahresmonat	-32,8	-18,0	24,3	-19,5	-21,8	-25,0	-16,9	-2,9	11,1	1,0	5,0	29,3	18,9
Lagerbestände	16,4	8,1	-10,3	25,3	19,0	16,0	19,0	15,7	21,5	13,7	5,7	20,1	9,3
Bestellerwartungen	-10,3	-2,3	-21,8	-41,6	-27,7	-18,5	-20,6	-16,2	-19,7	-9,7	-8,4	2,8	1,4
Preisentwicklung Vormonat	80,5	82,5	90,7	85,5	75,8	82,5	64,4	61,6	69,1	52,9	80,7	59,9	60,0
Preiserwartungen	88,4	96,5	96,1	91,2	83,2	77,2	70,4	64,3	73,2	61,2	54,9	54,8	68,4
Beschäftigterenerwartungen	-13,4	-8,7	-14,1	-13,2	-10,3	-9,3	-0,2	-1,7	-1,8	-7,7	-30,4	-14,6	-18,9
Tankstellen													
Geschäftsklima	-26,9	-30,9	-50,1	-52,3	-33,3	-25,8	-5,3	-1,9	3,9	9,6	-4,3	0,9	-4,7
Geschäftslage	6,4	-18,8	-28,1	-43,8	-12,9	-7,8	3,0	6,0	9,9	14,4	23,8	10,6	12,9
Geschäftserwartungen	-54,8	-42,2	-69,3	-60,4	-51,4	-42,2	-13,3	-9,5	-1,9	4,8	-28,8	-8,4	-20,9
Umsatz ggü. Vorjahresmonat	25,3	-1,9	21,3	-7,6	-11,6	22,3	25,9	26,6	44,9	37,4	44,1	62,5	0,5
Lagerbestände	-5,0	-4,8	1,3	4,9	10,4	6,3	4,4	2,2	2,3	-3,0	6,5	2,8	20,8
Bestellerwartungen	6,8	-2,2	-12,7	-18,2	-11,3	-1,0	5,5	-4,3	3,2	7,0	8,9	11,8	-3,5
Preisentwicklung Vormonat	61,1	58,7	50,5	65,6	64,8	32,1	29,5	24,7	33,1	35,2	37,4	30,7	33,8
Preiserwartungen	68,3	61,7	67,8	58,5	57,7	53,3	56,7	53,3	46,9	47,9	48,2	39,8	47,7
Beschäftigterenerwartungen	3,4	-3,1	3,0	-7,5	2,5	2,8	7,3	5,0	-7,8	11,4	2,5	3,5	-1,9
Geräte der Informations- und Kommunikationstechnik (IKT-Geräte)													
Geschäftsklima	-38,1	-37,8	-46,3	-38,5	-27,5	-16,9	-20,4	-12,7	-0,4	14,6	-2,5	-12,8	-16,2
Geschäftslage	-19,3	-19,6	-21,0	-14,1	-11,4	4,3	-0,6	4,4	18,9	32,5	13,8	6,4	3,2
Geschäftserwartungen	-55,0	-54,3	-67,9	-59,8	-42,3	-35,9	-38,2	-28,4	-17,9	-2,0	-17,7	-30,3	-33,7
Umsatz ggü. Vorjahresmonat	-49,4	-35,7	-39,5	-21,9	-21,8	-6,1	0,7	-8,6	5,0	44,0	-6,7	3,9	16,5
Lagerbestände	33,0	25,6	34,9	20,9	31,3	29,1	32,2	34,7	25,3	28,4	32,0	31,7	30,6
Bestellerwartungen	-29,6	-31,0	-33,5	-36,0	-29,1	-29,0	-20,3	-24,3	-14,8	-12,1	-20,9	-22,2	-28,5
Preisentwicklung Vormonat	39,8	41,1	53,7	35,3	32,5	32,3	24,3	20,6	30,8	26,4	20,0	13,1	18,9
Preiserwartungen	62,7	65,9	72,4	73,0	65,4	56,4	59,3	60,8	34,4	31,1	21,8	12,8	23,7
Beschäftigterenerwartungen	-13,0	-10,6	-18,8	-14,4	-12,4	-7,6	-9,5	-6,8	-8,5	10,4	-4,0	-8,8	-15,0

Werte saisonbereinigt mit X-13 ARIMA-SEATS.

Quelle: ifo Konjunkturumfragen.

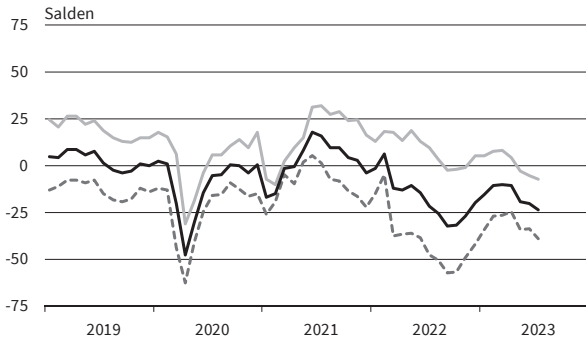
EINZELHANDEL

Berichtsmonat	07/22	08/22	09/22	10/22	11/22	12/22	01/23	02/23	03/23	04/23	05/23	06/23	07/23
Sonstige Haushaltsgeräte, Textilien, Heimwerker- und Einrichtungsbedarf													
Geschäftsklima	-46,9	-48,9	-49,6	-48,3	-41,2	-28,8	-26,2	-16,5	-14,7	-19,1	-33,8	-40,8	-44,8
Geschäftslage	-24,9	-32,1	-31,7	-29,7	-22,2	-6,4	-5,8	0,5	2,9	-6,3	-19,6	-33,6	-35,2
Geschäftserwartungen	-66,2	-64,1	-65,5	-64,9	-58,2	-48,6	-44,4	-32,0	-30,8	-31,0	-46,8	-47,7	-54,0
Umsatz ggü. Vorjahresmonat	-51,7	-47,8	-42,8	-25,0	-33,3	-26,7	-16,7	-35,0	-38,4	-22,9	-52,5	-40,2	-26,8
Lagerbestände	23,5	25,4	25,5	33,1	33,6	28,8	30,3	30,8	29,0	29,1	34,7	35,9	35,9
Bestellerwartungen	-33,9	-39,4	-40,2	-43,2	-39,9	-39,3	-29,5	-36,5	-28,5	-33,6	-45,0	-47,2	-47,1
Preisentwicklung Vormonat	78,3	74,6	74,3	70,2	67,0	61,7	58,2	52,7	45,7	43,7	30,7	17,0	20,7
Preiserwartungen	83,4	82,1	82,1	84,1	73,3	72,6	60,5	56,6	57,5	48,6	37,9	30,2	30,8
Beschäftigterenerwartungen	-12,8	-14,3	-14,3	-20,1	-19,9	-16,6	-12,2	-9,9	-9,5	-13,2	-15,2	-15,2	-20,5
Buch, Sport-, Spielwaren													
Geschäftsklima	-25,1	-23,9	-37,0	-37,9	-24,5	-21,5	-2,1	-1,1	5,1	8,7	-2,5	-8,3	-15,4
Geschäftslage	-1,6	2,6	-12,0	-18,1	-6,4	1,5	18,0	15,3	30,3	18,1	17,9	5,8	-0,2
Geschäftserwartungen	-45,8	-46,9	-58,6	-55,5	-41,0	-41,9	-20,4	-16,2	-17,4	-0,4	-21,0	-21,5	-29,5
Umsatz ggü. Vorjahresmonat	-24,4	-30,4	-8,1	-14,3	-15,1	-0,5	16,1	8,0	9,7	20,3	-8,8	11,4	26,7
Lagerbestände	6,4	12,0	25,1	36,7	42,8	46,3	44,6	43,0	50,8	53,8	54,7	58,4	62,4
Bestellerwartungen	-15,4	-24,2	-26,6	-38,7	-40,5	-39,0	-34,1	-34,6	-25,5	-34,0	-42,1	-44,7	-46,5
Preisentwicklung Vormonat	59,1	60,8	46,7	52,0	47,1	41,3	44,4	42,3	32,9	30,9	28,2	21,4	17,2
Preiserwartungen	75,0	74,6	71,8	69,8	68,8	59,9	60,5	54,7	46,6	42,3	32,2	32,9	25,8
Beschäftigterenerwartungen	-7,2	-6,9	-10,3	-20,7	-9,1	-2,8	0,6	-0,5	1,5	-1,8	-3,1	-8,6	-0,1
Sonstige Güter (u.a. Bekleidung, Schuhe, Kosmetik, Pflanzen, Tiere und Schmuck)													
Geschäftsklima	-31,2	-33,9	-41,7	-37,7	-30,8	-26,2	-11,8	-7,4	-9,0	0,0	-8,3	-15,8	-19,2
Geschäftslage	-4,3	-10,2	-15,5	-8,6	-9,8	-4,2	13,5	15,4	11,1	21,9	12,6	-0,3	-2,5
Geschäftserwartungen	-54,3	-54,6	-64,2	-62,4	-49,4	-45,7	-34,1	-27,7	-27,2	-19,7	-27,2	-30,1	-34,4
Umsatz ggü. Vorjahresmonat	-7,7	-25,1	-19,9	3,0	-32,2	-6,4	30,3	24,5	23,8	27,6	13,4	30,3	30,0
Lagerbestände	13,6	18,2	26,1	16,5	26,3	28,0	20,9	15,3	21,0	20,7	20,1	22,1	25,7
Bestellerwartungen	-11,8	-21,2	-25,9	-24,2	-27,9	-17,8	-7,1	-15,0	-15,8	-13,9	-13,3	-20,0	-21,3
Preisentwicklung Vormonat	41,8	44,2	36,8	46,2	42,0	33,7	47,7	49,0	41,0	43,1	33,4	33,2	27,7
Preiserwartungen	65,8	59,1	59,2	61,4	62,6	64,8	63,0	54,4	55,5	50,4	51,0	44,6	48,5
Beschäftigterenerwartungen	0,2	-7,8	-10,2	-7,2	-11,1	-8,1	7,3	1,3	4,5	2,0	1,1	-3,0	-3,2
Internet- und Versandhandel													
Geschäftsklima	-32,6	-21,7	-23,2	-22,4	-23,2	-11,6	-10,6	-10,6	-8,8	-6,3	-10,4	-22,4	-14,2
Geschäftslage	-14,9	-3,2	-3,0	-9,8	-8,6	-3,0	0,0	-1,8	-0,2	-1,7	-1,9	-17,0	-8,5
Geschäftserwartungen	-48,6	-38,4	-41,3	-34,1	-36,7	-19,9	-20,7	-19,1	-17,1	-10,7	-18,6	-27,6	-19,7
Umsatz ggü. Vorjahresmonat	-10,9	5,3	6,6	5,5	-9,9	1,2	-10,3	15,5	-21,2	-22,4	-33,7	-28,5	-20,9
Lagerbestände	8,2	11,3	9,8	9,9	21,0	19,5	20,2	21,3	18,3	21,7	35,0	8,6	18,7
Bestellerwartungen	-9,0	-18,3	-24,2	-20,8	-22,0	-11,1	-10,3	-14,2	-6,2	-14,7	-24,4	-21,8	-14,2
Preisentwicklung Vormonat	50,2	47,4	52,4	61,5	38,8	18,9	22,3	12,6	12,3	1,0	7,1	-6,3	9,6
Preiserwartungen	63,9	71,8	70,0	80,4	47,9	40,9	36,6	27,1	32,6	35,5	26,2	20,2	16,9
Beschäftigterenerwartungen	-9,4	-7,4	-3,9	-8,7	-4,1	-5,4	-2,9	-6,8	-12,4	-14,3	-13,3	-10,6	-3,2
Handel mit Kraftwagen, Krafträdern, Teilen und Zubehör (ohne Reparaturen und Instandhaltung)													
Geschäftsklima	-28,7	-33,7	-32,0	-31,0	-27,7	-20,9	-15,1	-14,5	-12,5	-10,0	-16,1	-16,2	-16,3
Geschäftslage	-7,3	-13,2	-12,6	-7,8	-10,8	-2,8	6,5	6,8	4,7	10,7	-0,4	7,6	13,2
Geschäftserwartungen	-47,7	-51,9	-49,5	-51,4	-43,1	-37,4	-34,4	-33,6	-28,3	-28,7	-30,7	-37,3	-41,6
Umsatz ggü. Vorjahresmonat	-29,4	-18,6	-2,6	-8,9	-14,0	0,5	7,0	-3,1	-4,2	9,6	-4,3	-4,4	16,7
Lagerbestände	-34,8	-31,6	-23,6	-22,8	-14,7	-22,9	-19,6	-10,9	-14,2	-12,5	-6,8	-8,7	1,9
Bestellerwartungen	-1,1	-9,2	-13,6	-18,2	-26,3	-6,6	-1,9	-5,3	-2,1	-1,9	-9,5	-14,4	-24,6
Preisentwicklung Vormonat	50,0	52,9	44,4	38,2	36,5	34,4	32,5	29,9	33,4	18,3	13,1	4,8	6,5
Preiserwartungen	61,0	57,5	56,8	45,6	45,6	43,2	43,3	35,9	27,3	15,7	16,2	8,0	6,7
Beschäftigterenerwartungen	-12,5	-16,0	-12,4	-7,3	-12,5	-13,4	-7,9	0,4	-3,5	-3,1	-2,7	5,6	-2,3

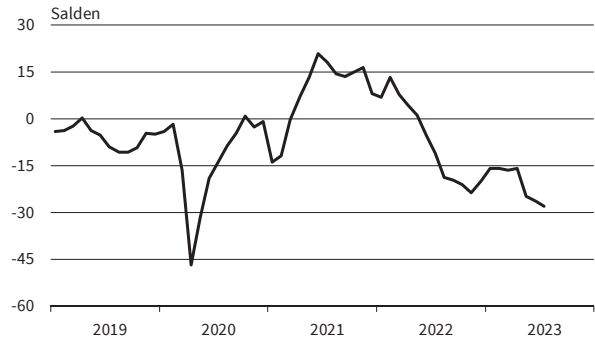
Werte saisonbereinigt mit X-13 ARIMA-SEATS.

Quelle: ifo Konjunkturumfragen.

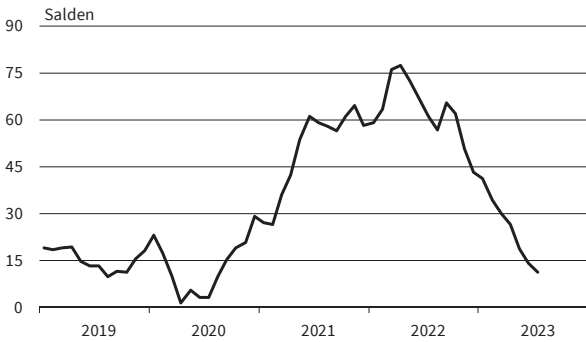
Handel gesamt (Groß- und Einzelhandel)
Geschäftsklima, Geschäftslage und Geschäftserwartungen



Handel gesamt (Groß- und Einzelhandel)
Bestellpläne



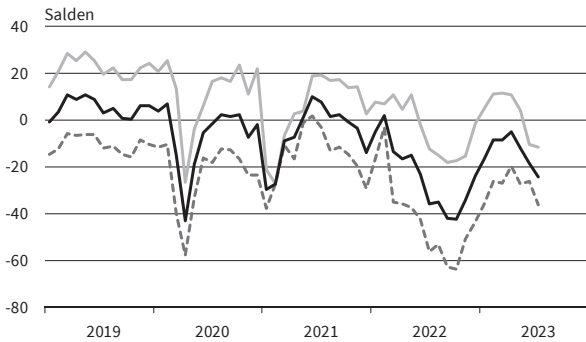
Handel gesamt (Groß- und Einzelhandel)
Preiserwartungen



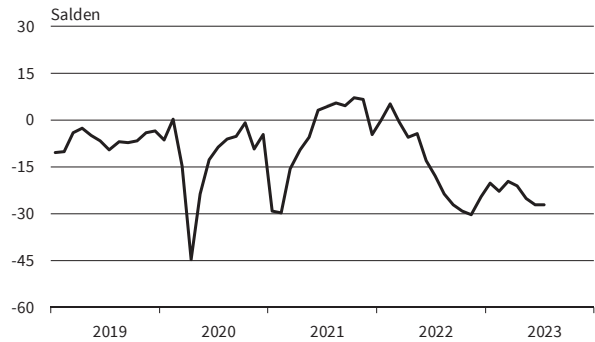
Handel gesamt (Groß- und Einzelhandel)
Beschäftigenerwartungen



Einzelhandel (ohne Kfz)
Geschäftsklima, Geschäftslage und Geschäftserwartungen



Einzelhandel (ohne Kfz)
Bestellpläne



Einzelhandel (ohne Kfz)
Preiserwartungen



Einzelhandel (ohne Kfz)
Beschäftigenerwartungen

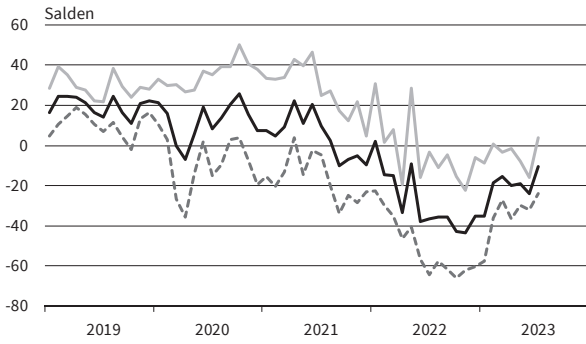


— Geschäftsklima - - - - - Geschäftslage ······ Geschäftserwartungen

Werte saisonbereinigt mit X-13 ARIMA-SEATS.

Quelle: ifo Konjunkturumfragen.

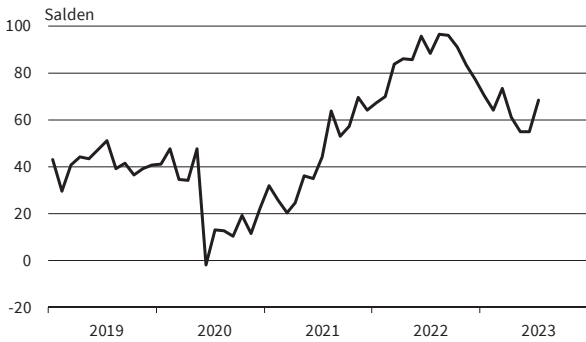
Nahrungs- und Genussmittel
Geschäftsklima, Geschäftslage und Geschäftserwartungen



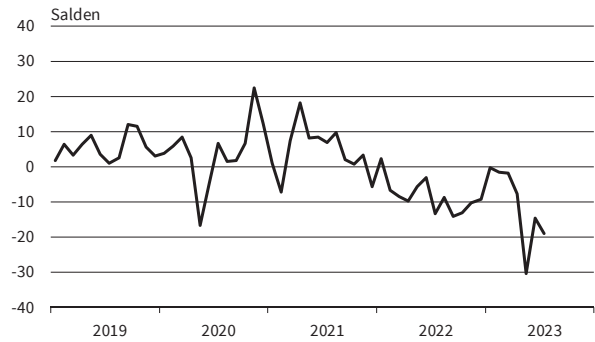
Nahrungs- und Genussmittel
Bestellpläne



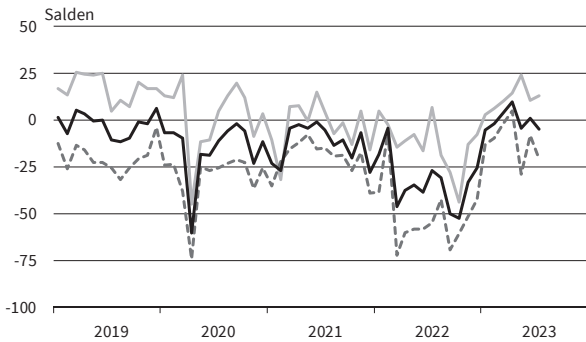
Nahrungs- und Genussmittel
Preiserwartungen



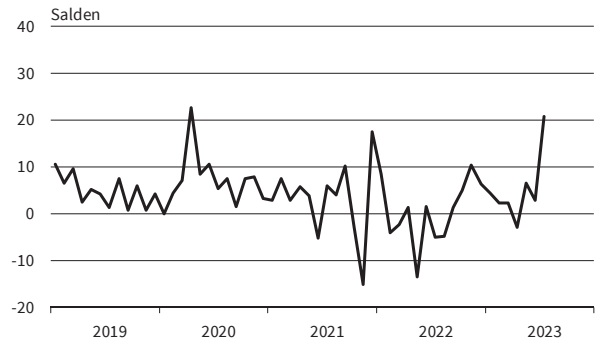
Nahrungs- und Genussmittel
Beschäftigenerwartungen



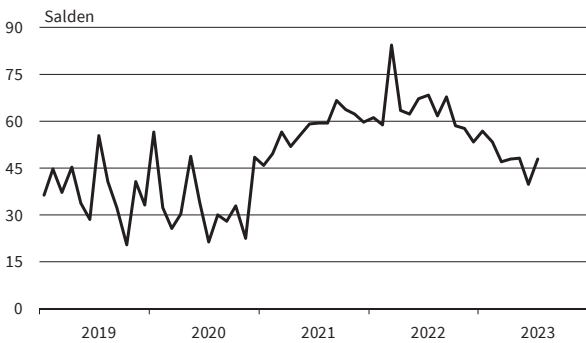
Tankstellen
Geschäftsklima, Geschäftslage und Geschäftserwartungen



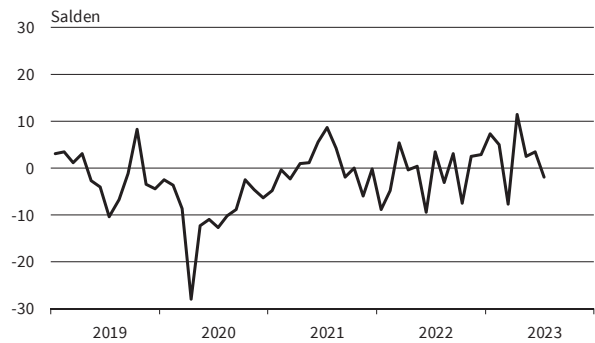
Tankstellen
Bestellpläne



Tankstellen
Preiserwartungen



Tankstellen
Beschäftigenerwartungen

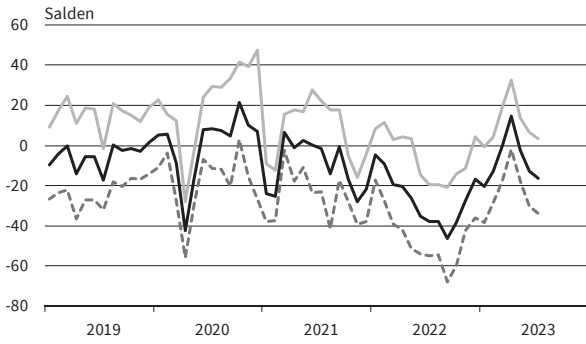


— Geschäftsklima - - - - - Geschäftslage ······ Geschäftserwartungen

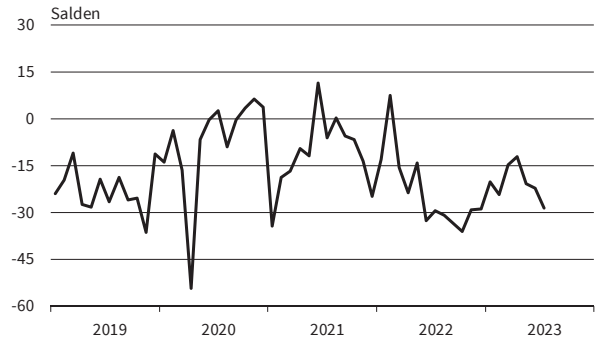
Werte saisonbereinigt mit X-13 ARIMA-SEATS.

Quelle: ifo Konjunkturumfragen.

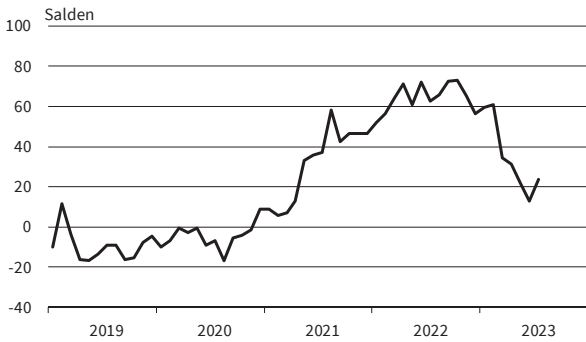
IKT-Geräte
Geschäftsklima, Geschäftslage und Geschäftserwartungen



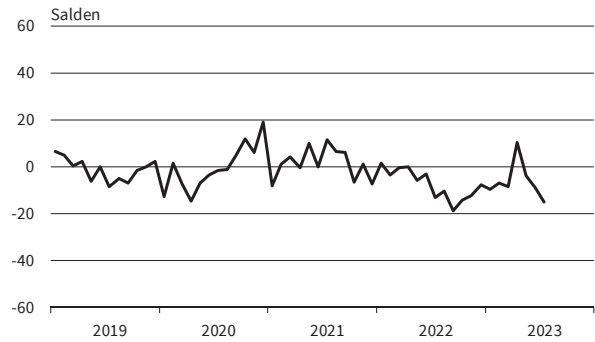
IKT-Geräte
Bestellpläne



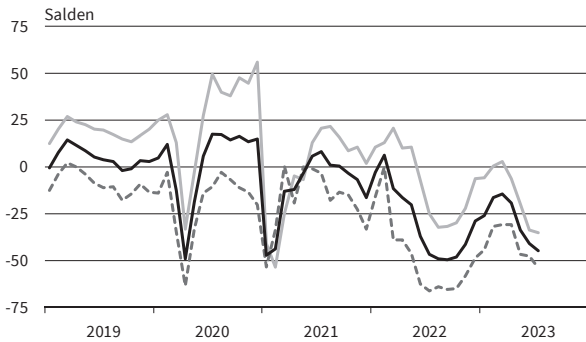
IKT-Geräte
Preiserwartungen



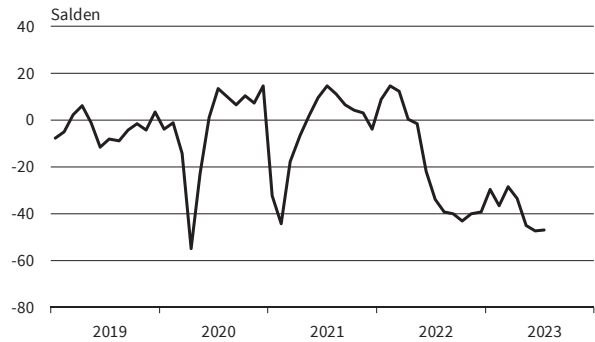
IKT-Geräte
Beschäftigenerwartungen



Haushaltsnahe Waren
Geschäftsklima, Geschäftslage und Geschäftserwartungen



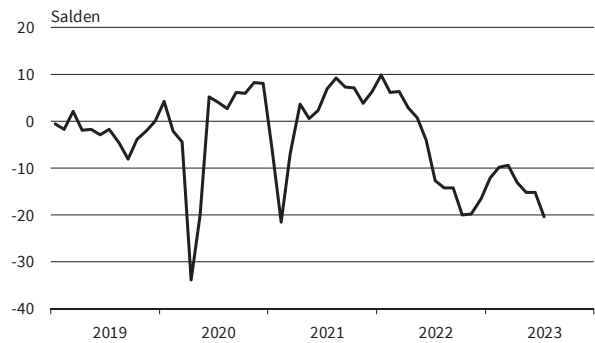
Haushaltsnahe Waren
Bestellpläne



Haushaltsnahe Waren
Preiserwartungen



Haushaltsnahe Waren
Beschäftigenerwartungen

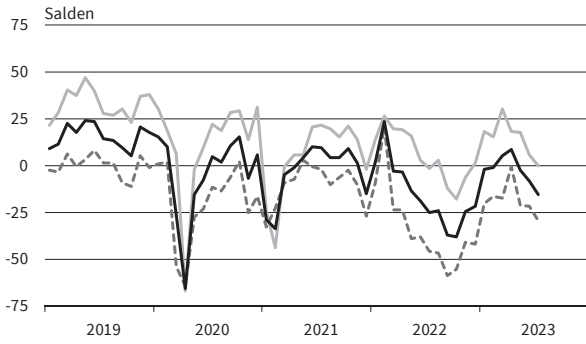


— Geschäftsklima — Geschäftslage - - - - - Geschäftserwartungen

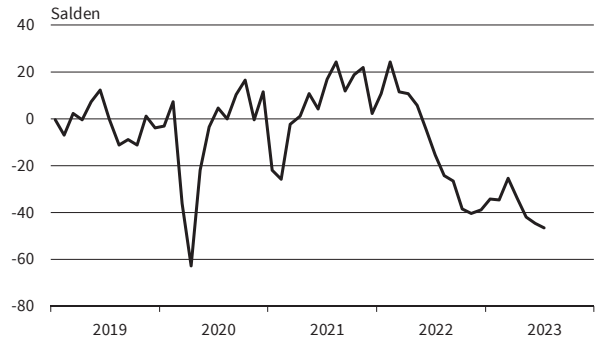
Werte saisonbereinigt mit X-13 ARIMA-SEATS.

Quelle: ifo Konjunkturumfragen.

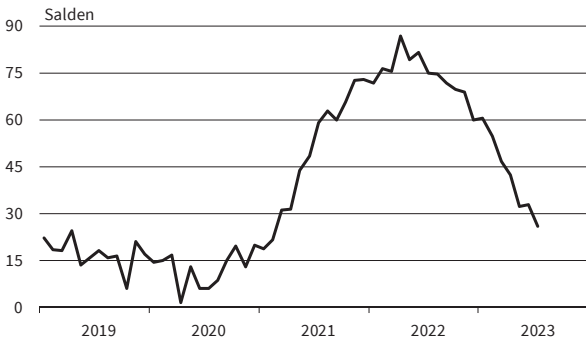
Buch, Sport-, Spielwaren
Geschäftsklima, Geschäftslage und Geschäftserwartungen



Buch, Sport-, Spielwaren
Bestellpläne



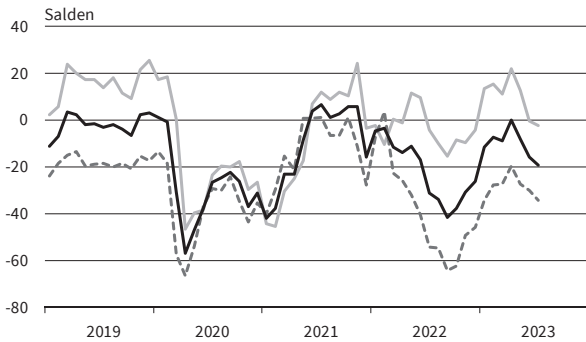
Buch, Sport-, Spielwaren
Preiserwartungen



Buch, Sport-, Spielwaren
Beschäftigenerwartungen



Kleidung, Kosmetik, Planzen, Schmuck
Geschäftsklima, Geschäftslage und Geschäftserwartungen



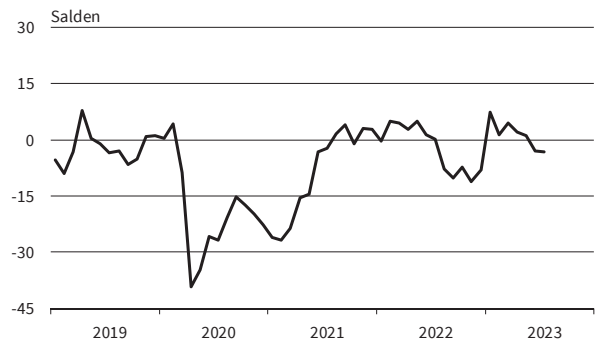
Kleidung, Kosmetik, Planzen, Schmuck
Bestellpläne



Kleidung, Kosmetik, Planzen, Schmuck
Preiserwartungen



Kleidung, Kosmetik, Planzen, Schmuck
Beschäftigenerwartungen

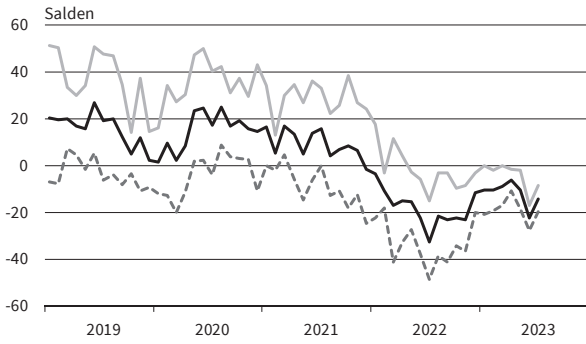


— Geschäftsklima - - - - - Geschäftslage ······ Geschäftserwartungen

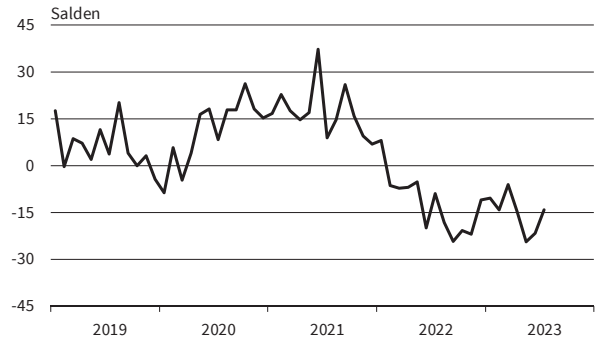
Werte saisonbereinigt mit X-13 ARIMA-SEATS.

Quelle: ifo Konjunkturumfragen.

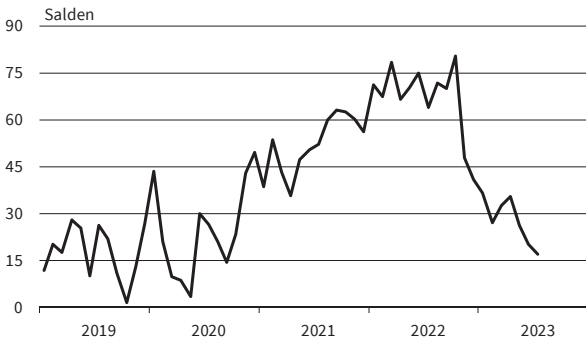
Internet- und Versandhandel
Geschäftsklima, Geschäftslage und Geschäftserwartungen



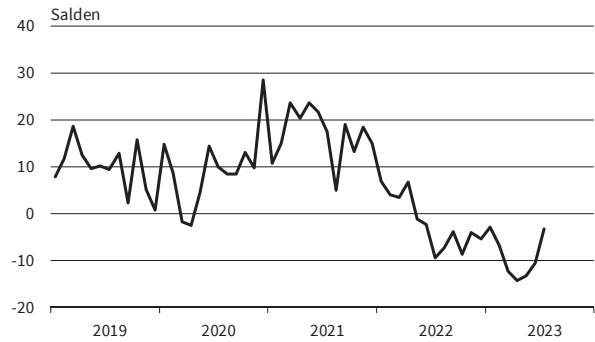
Internet- und Versandhandel
Bestellpläne



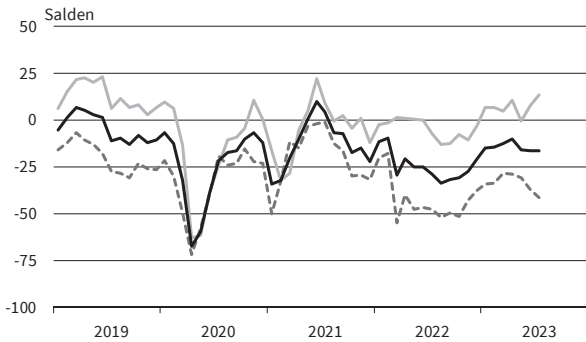
Internet- und Versandhandel
Preiserwartungen



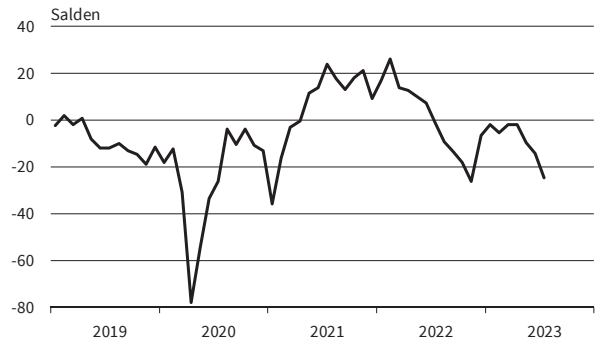
Internet- und Versandhandel
Beschäftigenerwartungen



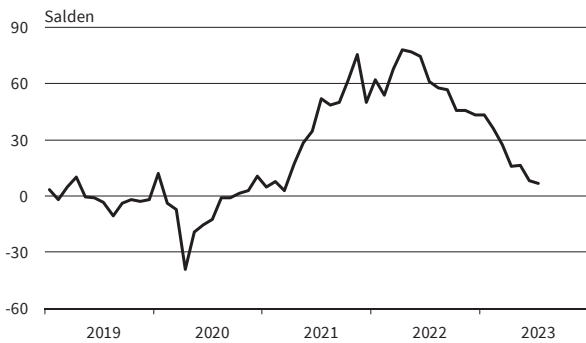
Kfz, Teile, Zubehör insgesamt
Geschäftsklima, Geschäftslage und Geschäftserwartungen



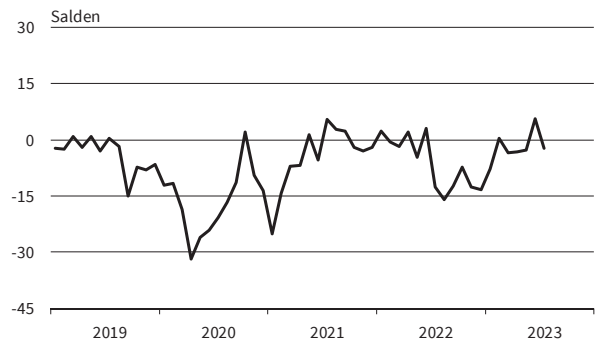
Kfz, Teile, Zubehör insgesamt
Bestellpläne



Kfz, Teile, Zubehör insgesamt
Preiserwartungen



Kfz, Teile, Zubehör insgesamt
Beschäftigenerwartungen



— Geschäftsklima — Geschäftslage - - - - - Geschäftserwartungen

Werte saisonbereinigt mit X-13 ARIMA-SEATS.

Quelle: ifo Konjunkturumfragen.

DIENSTLEISTUNGEN

Berichtsmonat	07/22	08/22	09/22	10/22	11/22	12/22	01/23	02/23	03/23	04/23	05/23	06/23	07/23
Dienstleistungen													
Geschäftsklima	0,7	1,8	-8,0	-8,7	-5,1	-1,4	0,4	1,5	9,0	7,0	6,8	2,7	0,9
Geschäftslage	29,1	31,7	23,7	21,2	17,8	19,0	17,4	18,1	22,8	22,3	24,5	22,5	17,2
Geschäftserwartungen	-24,1	-24,3	-35,3	-34,6	-25,6	-20,0	-15,3	-13,8	-4,1	-7,2	-9,4	-15,4	-14,1
Umsatzerwartungen	14,7	12,1	9,8	3,1	6,2	12,8	16,8	13,9	23,2	27,7	19,1	16,7	14,7
Preiserwartungen	40,0	43,8	45,3	46,6	41,2	37,1	37,7	31,7	34,8	29,1	27,7	26,0	27,0
Beschäftigtenerwartungen	12,4	13,6	10,4	5,4	10,7	8,6	10,0	8,4	10,3	13,0	6,9	8,2	5,4
Güterbeförderung im Straßenverkehr													
Geschäftsklima	-17,1	-19,4	-24,1	-19,2	-18,4	-15,4	-26,2	-12,5	-8,6	-13,2	-15,4	-29,6	-28,9
Geschäftslage	6,9	7,2	2,8	5,4	-1,1	7,3	-0,6	5,7	11,0	4,6	0,9	-11,2	-13,7
Geschäftserwartungen	-38,3	-42,5	-47,5	-40,8	-34,1	-35,6	-48,5	-29,2	-26,4	-29,6	-30,4	-46,2	-42,8
Umsatzerwartungen	5,8	-6,7	-6,1	-25,3	0,9	1,0	-2,9	-2,1	-0,3	-6,3	10,3	-24,1	-21,2
Preiserwartungen	56,8	49,5	67,2	48,5	45,6	30,0	44,2	32,0	26,3	18,3	29,4	7,1	11,3
Beschäftigtenerwartungen	4,9	5,7	2,6	4,2	2,2	7,8	6,3	2,1	6,2	-2,3	4,7	-10,3	-5,4
Lagerei und Spedition													
Geschäftsklima	-14,5	-9,0	-14,9	-16,2	-10,5	-9,3	-5,4	-4,4	-5,7	-7,5	-5,7	-12,0	-19,6
Geschäftslage	7,4	13,7	9,7	8,8	7,9	2,0	3,2	5,5	-2,5	-1,3	1,2	-8,6	-9,7
Geschäftserwartungen	-34,0	-29,3	-36,5	-38,2	-27,2	-20,1	-13,6	-13,8	-9,0	-13,6	-12,4	-15,2	-29,0
Umsatzerwartungen	9,5	-0,8	-10,7	-8,1	4,0	12,8	4,8	3,6	1,9	4,7	2,4	-2,0	-3,5
Preiserwartungen	59,7	43,9	52,5	44,3	48,6	41,8	44,3	23,4	19,9	18,2	9,9	5,7	5,7
Beschäftigtenerwartungen	14,4	6,7	2,6	5,8	9,8	17,6	9,1	4,7	11,3	11,6	4,7	-0,1	-4,6
Personenbeförderung (ohne Luftfahrt)													
Geschäftsklima	-14,6	6,5	-14,9	-2,9	-36,1	2,9	20,4	18,3	11,2	4,9	15,3	14,6	8,9
Geschäftslage	-6,7	24,7	5,4	8,3	-15,4	-7,6	14,2	9,6	22,9	8,9	33,8	38,2	20,6
Geschäftserwartungen	-22,2	-10,2	-33,1	-13,5	-54,5	14,0	26,8	27,4	0,1	0,8	-1,8	-6,7	-2,2
Umsatzerwartungen	46,8	22,2	5,9	13,7	-17,9	18,4	30,6	45,9	55,9	14,0	5,1	14,5	13,8
Preiserwartungen	42,6	40,4	47,7	55,8	45,9	24,9	38,6	34,4	39,9	33,5	35,7	45,5	17,6
Beschäftigtenerwartungen	43,1	55,1	36,7	44,6	35,3	45,8	40,4	33,5	42,4	25,7	22,4	40,1	38,1
Beherbergung													
Geschäftsklima	-3,4	-4,5	-16,3	-23,4	-11,7	-10,3	-9,0	7,6	16,7	11,9	15,8	2,8	-8,6
Geschäftslage	22,8	24,6	9,6	-5,5	7,5	6,2	-3,2	14,2	19,0	15,9	30,3	16,0	14,9
Geschäftserwartungen	-26,5	-29,9	-39,1	-39,7	-29,2	-25,4	-14,7	1,1	14,5	8,1	2,2	-9,5	-29,5
Umsatzerwartungen	16,0	-5,2	-18,7	-33,1	-20,1	0,7	-1,2	27,9	36,1	30,5	23,4	17,7	-3,0
Preiserwartungen	56,0	48,6	62,3	53,6	43,1	41,0	47,8	49,9	53,9	53,1	46,1	32,6	31,0
Beschäftigtenerwartungen	3,6	-3,3	-4,7	-7,3	-3,9	6,2	0,1	5,2	9,0	1,4	7,9	-1,2	-8,4
Gastronomie													
Geschäftsklima	6,0	-6,8	-21,0	-30,1	-5,7	9,1	10,9	28,2	25,6	23,7	33,7	27,1	1,9
Geschäftslage	22,7	8,7	8,6	-7,7	22,1	35,7	32,0	41,4	32,2	48,7	50,3	41,8	13,8
Geschäftserwartungen	-9,5	-21,1	-46,4	-49,8	-30,0	-14,5	-8,2	15,7	19,2	1,2	18,2	13,3	-9,5
Umsatzerwartungen	15,8	-0,8	-6,7	-21,3	-10,8	-7,4	-1,9	35,1	33,0	50,2	35,1	21,7	7,8
Preiserwartungen	57,6	76,9	86,2	78,7	56,6	62,0	57,1	53,3	46,2	36,9	34,7	33,5	48,5
Beschäftigtenerwartungen	16,9	6,6	-2,0	-15,7	7,8	-5,9	2,6	14,2	21,7	26,5	12,3	10,0	2,9
IT-Dienstleistungen													
Geschäftsklima	18,8	21,0	15,9	12,5	13,0	21,0	25,8	24,8	32,1	29,3	23,0	18,1	19,6
Geschäftslage	45,3	45,8	41,9	41,1	38,9	41,2	41,5	41,8	49,0	40,8	40,1	32,2	36,2
Geschäftserwartungen	-4,8	-1,2	-7,4	-12,6	-10,2	2,5	11,1	9,0	16,4	18,3	7,0	4,9	4,2
Umsatzerwartungen	33,3	25,8	23,9	20,5	27,8	33,5	35,3	32,9	33,8	36,4	34,6	31,2	31,3
Preiserwartungen	44,1	45,5	41,3	45,2	51,6	50,6	51,2	32,2	30,0	27,9	30,3	30,1	29,1
Beschäftigtenerwartungen	34,2	33,2	30,4	31,4	27,1	25,6	33,2	33,5	36,0	29,0	31,4	29,1	31,2
Informationsdienstleistungen													
Geschäftsklima	4,6	-0,8	0,8	5,3	-1,1	3,3	11,4	-5,6	20,0	20,5	17,4	14,2	19,5
Geschäftslage	29,6	9,6	9,4	26,8	28,6	21,9	38,5	17,2	31,8	19,0	27,5	25,0	30,3
Geschäftserwartungen	-17,7	-10,6	-7,5	-14,3	-27,0	-13,8	-12,5	-26,1	8,8	22,1	7,7	3,9	9,3
Umsatzerwartungen	16,7	19,6	18,1	15,1	5,6	10,8	13,1	13,5	31,1	32,5	28,7	11,1	26,7
Preiserwartungen	26,8	49,0	30,2	49,7	47,1	45,7	60,0	27,9	39,4	26,5	27,4	24,3	21,8
Beschäftigtenerwartungen	27,7	19,6	24,7	4,1	7,2	7,0	17,3	36,0	18,4	30,5	34,2	23,2	13,7

Werte saisonbereinigt mit X-13 ARIMA-SEATS.

Quelle: ifo Konjunkturumfragen.

DIENSTLEISTUNGEN

Berichtsmonat	07/22	08/22	09/22	10/22	11/22	12/22	01/23	02/23	03/23	04/23	05/23	06/23	07/23
Grundstücks- und Wohnungswesen													
Geschäftsklima	-4,0	-1,6	-10,5	-9,7	-12,8	-6,0	-6,0	-7,6	1,1	-2,5	-4,2	-4,1	-8,5
Geschäftslage	33,9	36,0	25,9	31,2	15,7	28,4	22,1	21,6	27,3	20,8	20,3	26,1	14,1
Geschäftserwartungen	-35,7	-33,1	-41,1	-43,4	-37,5	-35,2	-30,4	-32,9	-22,1	-23,3	-26,0	-30,3	-28,7
Umsatzerwartungen	11,3	10,0	21,7	14,4	9,3	14,9	19,7	8,4	23,3	33,1	16,7	17,2	16,3
Preiserwartungen	27,7	38,3	34,9	44,4	36,8	39,7	32,7	30,9	37,7	27,7	28,1	28,3	34,7
Beschäftigtenerwartungen	5,5	8,7	8,0	3,1	9,7	8,6	5,2	6,9	5,9	8,1	-5,2	6,6	-4,5
Architekturbüros													
Geschäftsklima	13,3	12,1	10,5	-1,8	5,7	8,1	9,9	11,1	13,7	10,2	6,9	1,9	4,0
Geschäftslage	58,5	55,3	51,8	44,4	41,5	43,5	45,8	44,8	43,6	43,1	37,4	34,3	33,4
Geschäftserwartungen	-24,0	-23,8	-24,0	-39,2	-24,8	-22,1	-20,7	-18,0	-12,6	-18,2	-19,6	-26,0	-21,7
Umsatzerwartungen	-3,1	-2,2	6,1	-15,6	-6,6	-7,8	0,8	2,5	1,1	-3,1	-6,6	-2,5	-8,6
Preiserwartungen	23,7	26,2	27,5	19,5	24,6	26,2	26,1	26,0	19,6	20,9	17,8	15,9	12,7
Beschäftigtenerwartungen	9,2	7,4	8,9	-1,7	2,2	1,9	3,4	3,0	0,4	-4,4	0,0	-9,4	-2,7
Ingenieurbüros													
Geschäftsklima	18,5	14,0	11,6	8,5	12,1	13,2	17,5	19,1	23,2	25,6	22,6	18,0	15,1
Geschäftslage	54,2	54,8	50,6	47,7	48,9	49,5	49,7	47,6	51,8	54,8	50,1	46,2	44,1
Geschäftserwartungen	-12,2	-20,2	-21,3	-24,5	-19,3	-17,8	-10,5	-6,2	-2,2	-0,3	-1,8	-6,9	-10,5
Umsatzerwartungen	11,7	13,7	7,4	8,0	9,6	8,0	7,6	14,5	19,1	18,8	15,1	19,1	13,6
Preiserwartungen	40,0	36,0	48,5	41,7	40,6	41,9	39,4	32,4	30,2	26,7	24,5	24,3	26,8
Beschäftigtenerwartungen	20,2	19,6	15,4	15,4	15,4	13,0	15,6	16,7	22,8	22,0	25,2	19,6	19,1
Gebäudebetreuung, Garten- und Landschaftsbau													
Geschäftsklima	6,3	15,8	-8,3	-7,7	8,6	0,2	16,9	16,4	20,2	25,3	25,9	21,0	13,2
Geschäftslage	38,4	48,6	36,6	33,0	32,4	17,9	35,9	35,4	48,5	37,8	43,4	42,5	39,9
Geschäftserwartungen	-21,6	-12,7	-44,6	-41,3	-12,7	-16,1	-0,6	-1,0	-4,8	13,5	9,7	1,4	-10,6
Umsatzerwartungen	26,9	28,5	12,6	20,5	22,3	14,3	25,3	35,9	33,0	35,8	29,2	7,8	15,9
Preiserwartungen	67,9	72,4	75,1	75,0	24,9	8,8	7,3	29,0	25,6	24,1	18,7	19,1	23,4
Beschäftigtenerwartungen	11,1	31,6	6,9	2,1	20,6	4,4	19,5	22,4	20,4	30,7	11,6	22,7	11,1
Rechts- und Steuerberatung, Wirtschaftsprüfung													
Geschäftsklima	25,5	31,1	25,3	34,7	28,4	32,7	30,2	24,9	35,5	37,1	35,2	24,9	29,7
Geschäftslage	43,4	57,4	53,6	56,5	57,3	49,2	49,2	47,7	52,1	53,0	54,6	48,7	50,0
Geschäftserwartungen	9,0	7,5	0,1	14,7	2,7	17,3	12,6	4,2	19,9	22,1	17,3	3,5	11,0
Umsatzerwartungen	39,6	32,2	28,3	42,7	42,7	46,7	40,9	40,0	56,9	46,2	52,2	43,4	43,6
Preiserwartungen	53,6	53,2	45,5	55,9	51,0	45,6	47,2	47,9	49,1	58,0	45,2	35,9	44,6
Beschäftigtenerwartungen	26,6	29,6	37,2	43,3	37,0	26,5	33,6	32,7	37,3	32,5	23,6	26,2	23,6
Unternehmens- und Public-Relations-Beratungen													
Geschäftsklima	13,1	17,5	6,9	7,7	8,1	14,5	15,6	22,5	20,6	25,9	23,0	15,5	17,5
Geschäftslage	37,9	39,7	31,6	27,9	33,0	29,2	24,7	33,1	33,8	36,3	37,9	25,5	27,6
Geschäftserwartungen	-9,1	-2,7	-15,3	-10,8	-14,2	0,6	6,9	12,3	8,2	16,0	9,1	5,9	7,9
Umsatzerwartungen	22,5	18,9	17,7	15,8	17,7	19,1	23,7	25,2	37,8	35,8	32,3	21,6	20,5
Preiserwartungen	36,9	41,2	38,9	39,3	41,1	40,9	45,7	33,4	31,1	31,3	24,6	19,6	14,9
Beschäftigtenerwartungen	19,9	26,2	22,7	19,8	14,7	15,6	24,1	22,5	20,6	23,2	22,3	16,3	14,9
Forschung und Entwicklung													
Geschäftsklima	7,5	6,0	-0,9	0,2	4,0	1,1	11,9	19,3	17,7	3,9	13,1	-3,7	-2,0
Geschäftslage	26,1	22,8	21,1	28,8	32,1	33,0	24,0	24,8	29,4	20,0	31,1	7,6	13,8
Geschäftserwartungen	-9,6	-9,6	-20,6	-24,8	-20,7	-26,4	0,3	13,9	6,6	-11,0	-3,5	-14,4	-16,6
Umsatzerwartungen	30,3	30,7	11,8	-3,5	11,2	19,8	15,3	30,8	29,1	12,4	13,0	-2,1	10,3
Preiserwartungen	56,5	51,4	55,8	46,5	56,0	64,5	50,4	30,4	34,3	25,0	35,9	24,4	17,5
Beschäftigtenerwartungen	24,4	24,3	18,8	19,8	4,3	18,6	22,2	23,7	34,7	19,5	27,7	10,1	13,4
Werbeagenturen													
Geschäftsklima	-3,6	4,4	0,5	-5,5	-4,5	5,1	4,4	12,8	14,9	16,8	19,9	21,1	6,4
Geschäftslage	13,2	21,0	14,6	4,3	8,7	19,4	14,3	17,5	17,8	22,8	27,7	19,3	20,7
Geschäftserwartungen	-19,0	-10,9	-12,6	-14,9	-16,9	-8,3	-5,0	8,3	12,0	11,1	12,3	23,0	-7,0
Umsatzerwartungen	9,1	9,3	10,1	-3,8	6,2	0,4	6,2	9,4	20,3	24,4	16,9	32,6	9,1
Preiserwartungen	43,5	42,8	50,0	48,1	37,3	26,4	35,4	20,1	28,7	18,6	25,7	21,5	20,5
Beschäftigtenerwartungen	17,4	13,5	1,4	5,9	10,5	10,7	7,5	15,2	9,9	31,2	30,4	17,4	3,4

Werte saisonbereinigt mit X-13 ARIMA-SEATS.

Quelle: ifo Konjunkturumfragen.

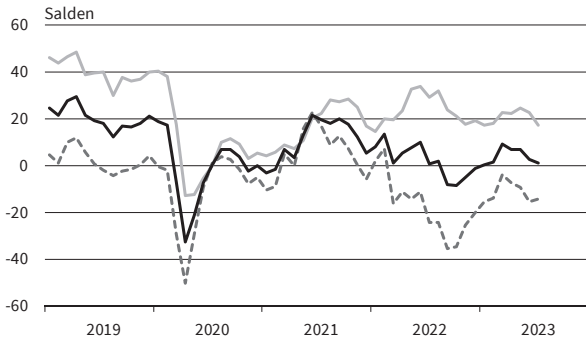
DIENSTLEISTUNGEN

Berichtsmonat	07/22	08/22	09/22	10/22	11/22	12/22	01/23	02/23	03/23	04/23	05/23	06/23	07/23
Vermietung beweglicher Sachen													
Geschäftsklima	9,9	2,9	3,5	-7,5	-2,8	-6,6	-12,2	-3,4	1,1	2,9	17,4	3,7	11,8
Geschäftslage	51,9	51,2	53,8	28,2	22,4	21,4	10,0	2,9	1,3	17,0	33,0	31,9	26,6
Geschäftserwartungen	-25,1	-36,1	-36,9	-37,6	-25,1	-31,1	-32,0	-9,4	0,8	-10,3	2,8	-21,2	-2,1
Umsatzerwartungen	0,5	8,3	-8,4	-18,3	-15,3	-6,4	21,5	4,2	27,0	31,1	27,7	6,2	-4,5
Preiserwartungen	67,9	52,6	52,4	53,3	47,2	53,8	33,5	30,2	41,0	34,0	31,2	26,9	31,9
Beschäftigtererwartungen	22,9	24,3	23,7	-0,5	2,7	9,4	19,5	4,6	16,1	18,2	37,2	9,8	31,9
Personaldienstleistungen													
Geschäftsklima	-18,6	-2,4	-11,0	-13,0	-7,2	1,0	0,7	6,2	-3,9	-13,9	-11,6	-3,4	-18,5
Geschäftslage	-11,2	8,8	2,9	-11,0	-5,5	-8,3	2,0	12,6	5,4	-5,3	7,7	-4,0	-21,3
Geschäftserwartungen	-25,7	-13,0	-23,9	-15,0	-8,9	10,8	-0,6	0,1	-12,8	-22,1	-29,2	-2,9	-15,7
Umsatzerwartungen	6,2	11,3	6,9	16,5	31,1	31,5	28,7	19,4	30,3	15,2	9,6	20,4	13,2
Preiserwartungen	50,8	65,9	74,5	76,9	37,9	34,8	37,8	41,1	56,4	52,3	24,8	18,8	29,8
Beschäftigtererwartungen	1,5	9,0	7,7	26,4	31,1	38,0	28,6	17,3	24,4	6,7	4,8	9,5	12,5
Reisebüros, Reiseveranstalter und sonstige Reservierungsdienstleistungen													
Geschäftsklima	-6,0	2,3	-13,1	-15,7	-10,1	0,8	15,8	24,0	37,1	37,7	22,7	20,4	24,9
Geschäftslage	0,2	11,4	-2,8	0,6	-2,2	1,5	10,1	24,9	43,5	39,1	33,3	30,7	36,2
Geschäftserwartungen	-11,9	-6,4	-22,9	-30,7	-17,7	0,1	21,8	23,2	30,9	36,4	12,6	10,6	14,1
Umsatzerwartungen	38,4	41,0	11,8	-16,6	5,8	25,9	43,8	55,0	48,7	67,1	51,1	38,0	38,4
Preiserwartungen	65,4	69,3	54,9	61,6	58,6	56,2	69,5	63,2	46,6	48,6	46,5	45,6	44,4
Beschäftigtererwartungen	24,4	20,5	15,4	9,7	16,4	16,8	33,9	27,0	35,1	42,5	25,6	22,6	27,4
Mobilien-Leasing													
Geschäftsklima	7,9	1,4	-2,9	-6,1	6,6	9,0	14,6	21,4	30,2	31,4	28,2	22,9	30,7
Geschäftslage	39,3	36,8	37,3	33,5	37,6	40,7	41,2	52,8	56,4	47,6	45,3	52,2	54,5
Geschäftserwartungen	-19,4	-28,6	-36,3	-39,1	-20,4	-18,6	-9,0	-6,2	6,6	16,3	12,3	-3,0	9,2
Umsatzerwartungen	17,9	3,4	-8,3	1,9	6,8	11,6	25,1	25,3	38,2	29,3	30,6	24,6	21,3
Preiserwartungen	62,0	60,3	67,4	71,9	68,7	58,2	51,2	47,9	55,0	41,6	33,9	27,7	37,0
Beschäftigtererwartungen	21,8	16,5	21,2	18,2	26,9	39,1	19,6	38,8	45,0	39,9	43,8	40,2	28,9

Werte saisonbereinigt mit X-13 ARIMA-SEATS.

Quelle: ifo Konjunkturumfragen.

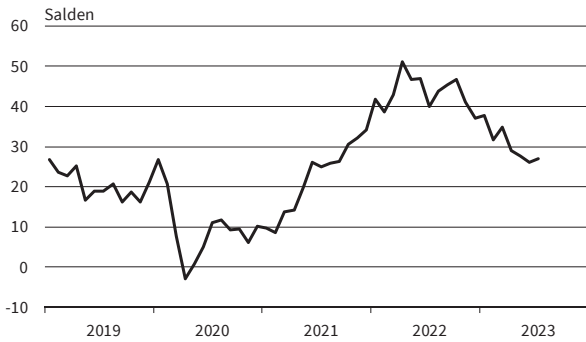
Dienstleistungen
Geschäftsklima, Geschäftslage und Geschäftserwartungen



Dienstleistungen
Umsatzerwartungen



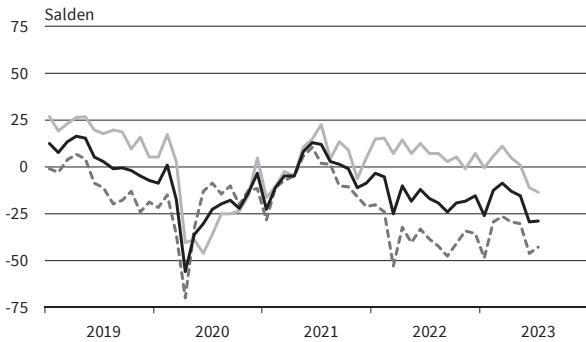
Dienstleistungen
Preiserwartungen



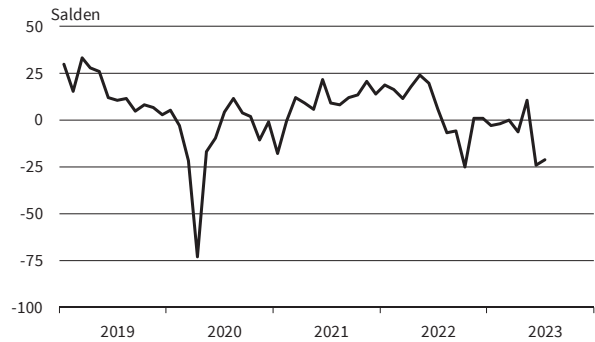
Dienstleistungen
Beschäftigenerwartungen



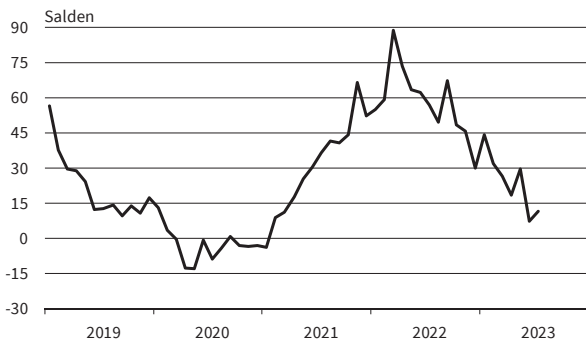
Güterbeförderung im Straßenverkehr
Geschäftsklima, Geschäftslage und Geschäftserwartungen



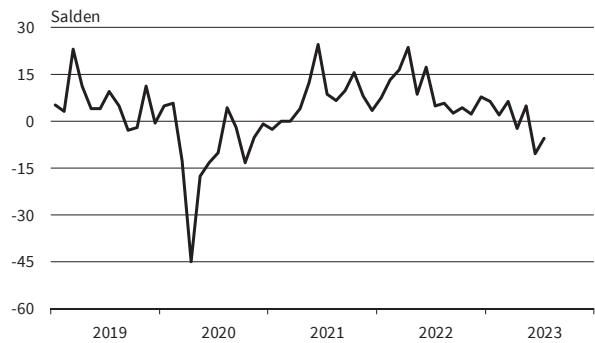
Güterbeförderung im Straßenverkehr
Umsatzerwartungen



Güterbeförderung im Straßenverkehr
Preiserwartungen



Güterbeförderung im Straßenverkehr
Beschäftigenerwartungen

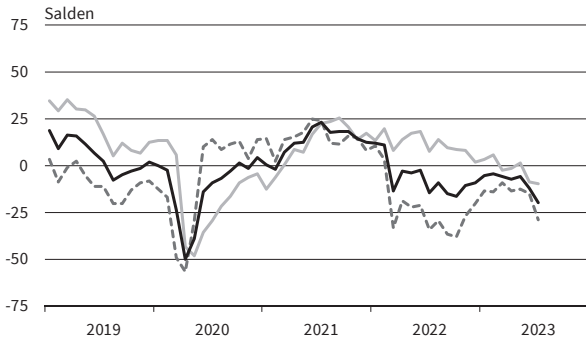


— Geschäftsklima — Geschäftslage - - - - - Geschäftserwartungen

Werte saisonbereinigt mit X-13 ARIMA-SEATS.

Quelle: ifo Konjunkturumfragen.

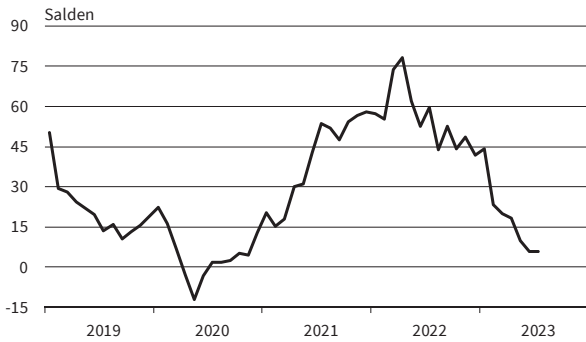
Lagerei und Speditionen
Geschäftsklima, Geschäftslage und Geschäftserwartungen



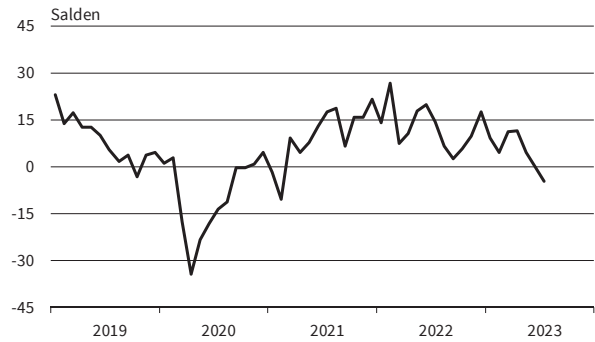
Lagerei und Speditionen
Umsatzerwartungen



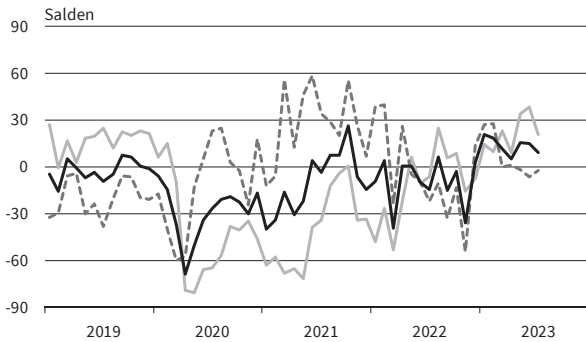
Lagerei und Speditionen
Preiserwartungen



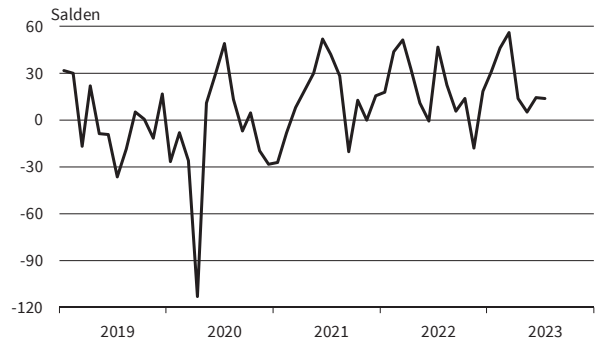
Lagerei und Speditionen
Beschäftigenerwartungen



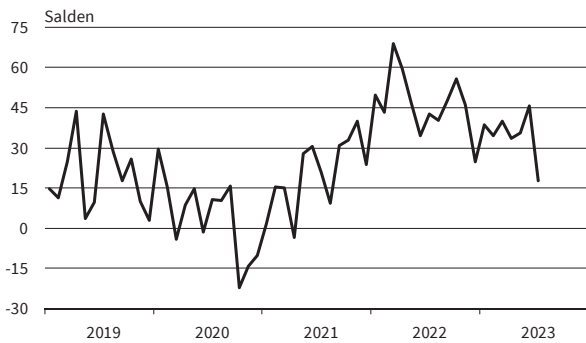
Personenbeförderung (ohne Luftfahrt)
Geschäftsklima, Geschäftslage und Geschäftserwartungen



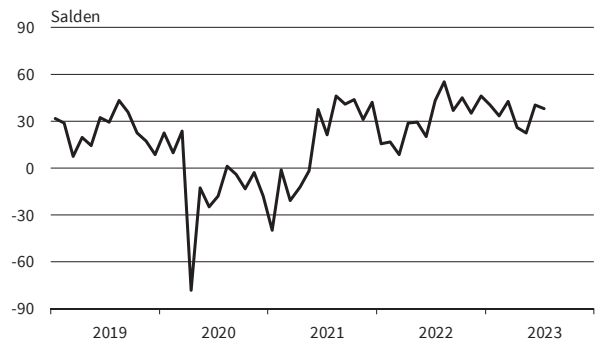
Personenbeförderung (ohne Luftfahrt)
Umsatzerwartungen



Personenbeförderung (ohne Luftfahrt)
Preiserwartungen



Personenbeförderung (ohne Luftfahrt)
Beschäftigenerwartungen

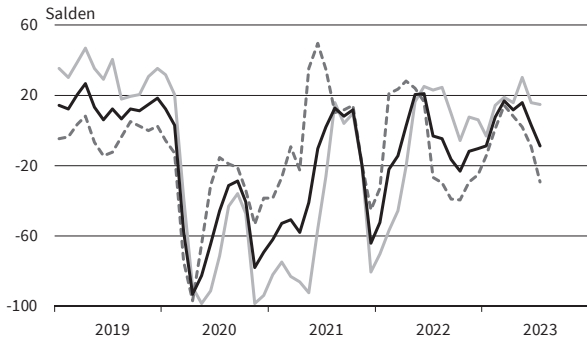


— Geschäftsklima - - - - - Geschäftslage ······ Geschäftserwartungen

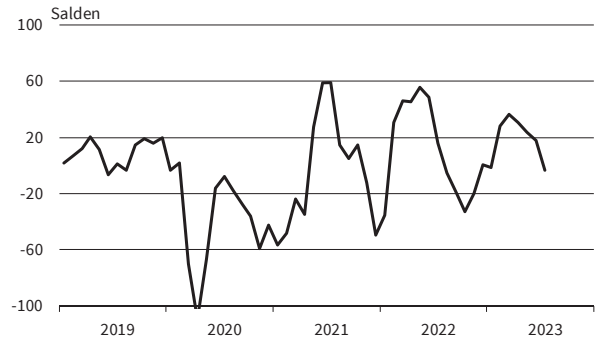
Werte saisonbereinigt mit X-13 ARIMA-SEATS.

Quelle: ifo Konjunkturumfragen.

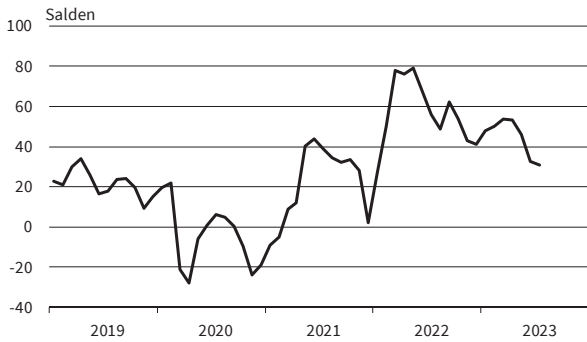
Beherbergung
Geschäftsklima, Geschäftslage und Geschäftserwartungen



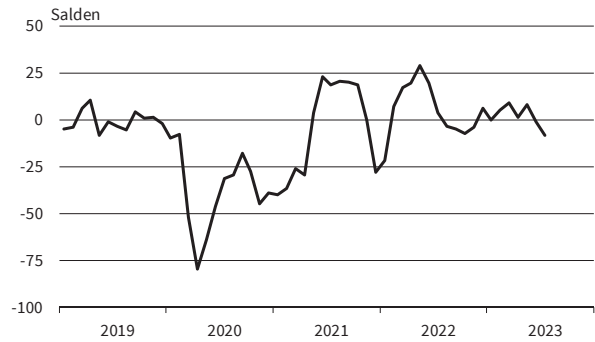
Beherbergung
Umsatzerwartungen



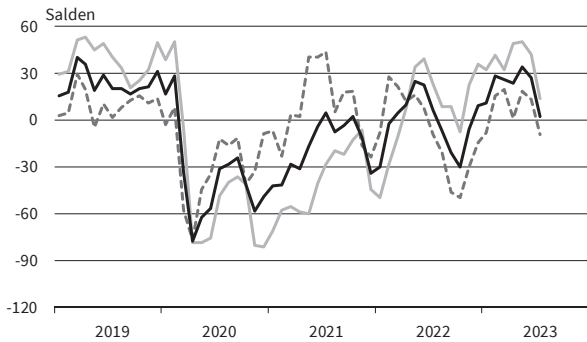
Beherbergung
Preiserwartungen



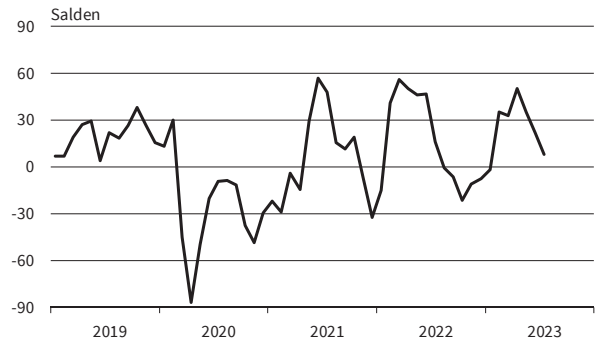
Beherbergung
Beschäftigenerwartungen



Gastronomie
Geschäftsklima, Geschäftslage und Geschäftserwartungen



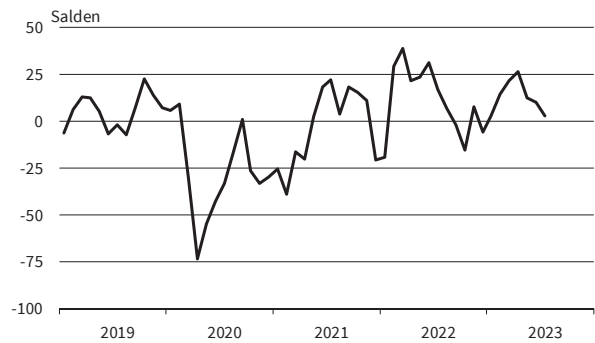
Gastronomie
Umsatzerwartungen



Gastronomie
Preiserwartungen



Gastronomie
Beschäftigenerwartungen

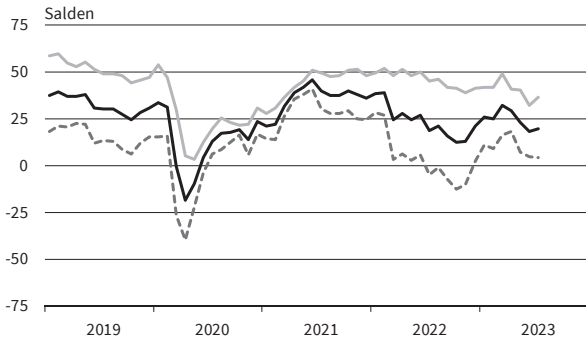


— Geschäftsklima - - - - - Geschäftslage ······ Geschäftserwartungen

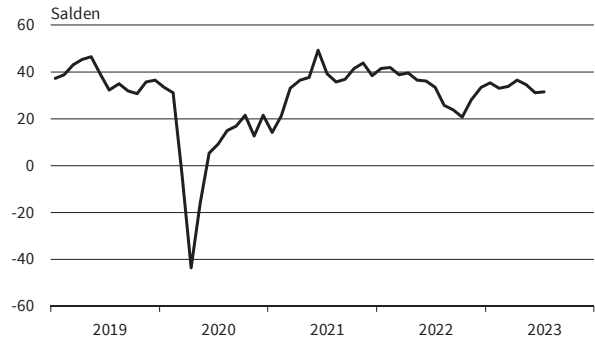
Werte saisonbereinigt mit X-13 ARIMA-SEATS.

Quelle: ifo Konjunkturumfragen.

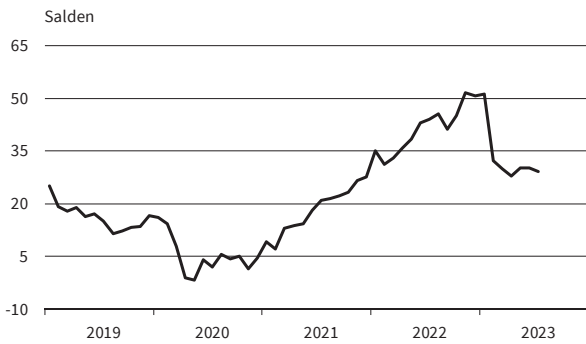
IT-Dienstleistungen
Geschäftsklima, Geschäftslage und Geschäftserwartungen



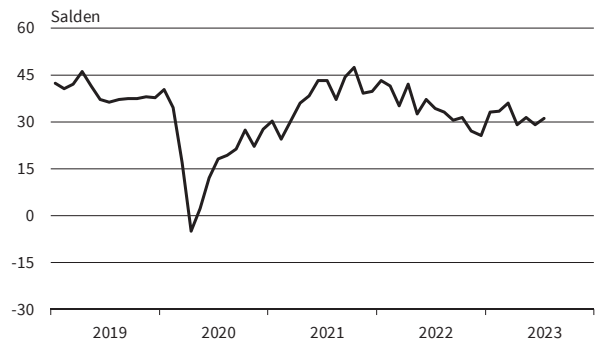
IT-Dienstleistungen
Umsatzerwartungen



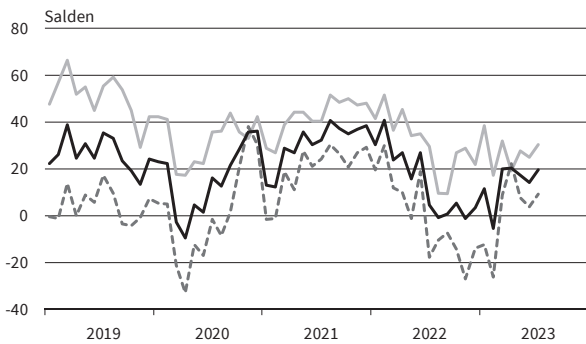
IT-Dienstleistungen
Preiserwartungen



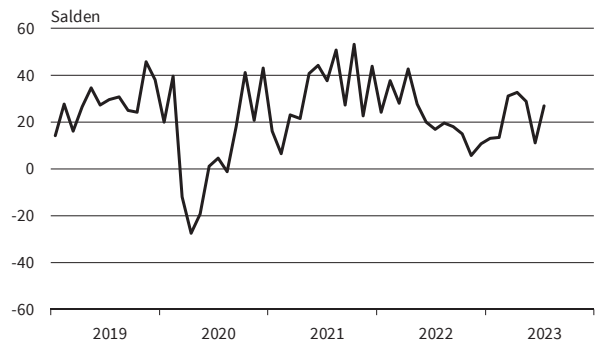
IT-Dienstleistungen
Beschäftigenerwartungen



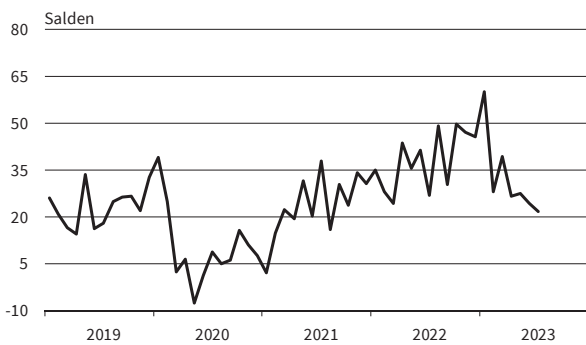
Informationsdienstleistungen
Geschäftsklima, Geschäftslage und Geschäftserwartungen



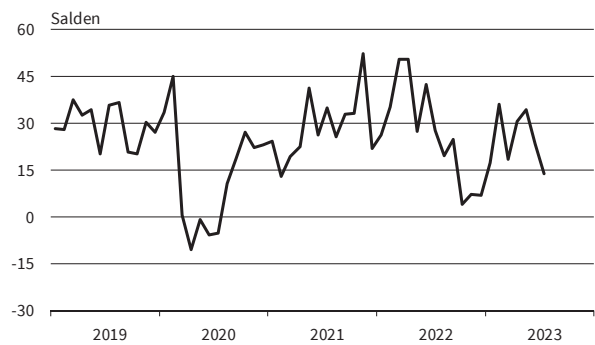
Informationsdienstleistungen
Umsatzerwartungen



Informationsdienstleistungen
Preiserwartungen



Informationsdienstleistungen
Beschäftigenerwartungen



— Geschäftsklima - - - - - Geschäftslage ······ Geschäftserwartungen

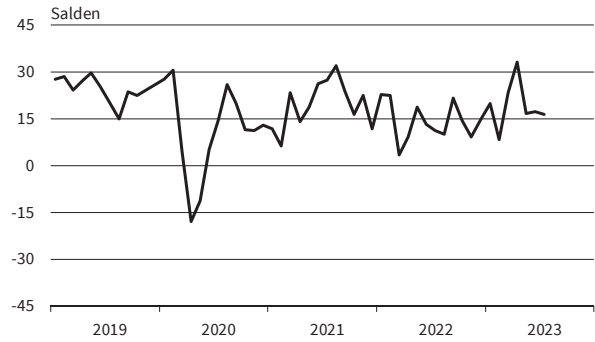
Werte saisonbereinigt mit X-13 ARIMA-SEATS.

Quelle: ifo Konjunkturumfragen.

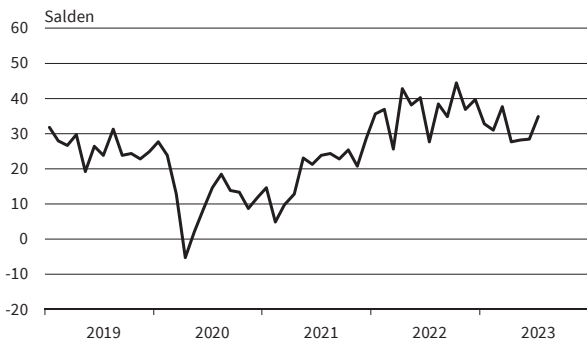
Grundstücks- und Wohnungswesen
Geschäftsklima, Geschäftslage und Geschäftserwartungen



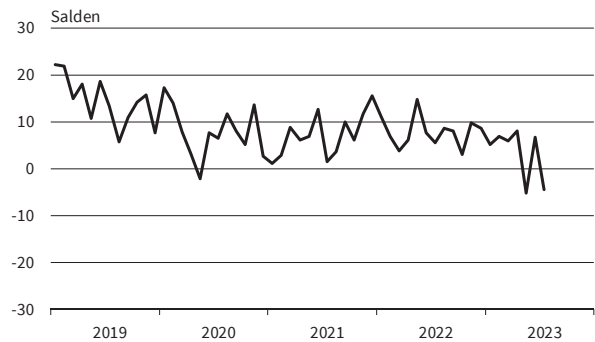
Grundstücks- und Wohnungswesen
Umsatzerwartungen



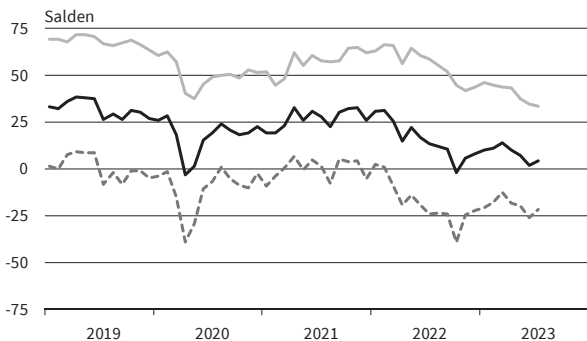
Grundstücks- und Wohnungswesen
Preiserwartungen



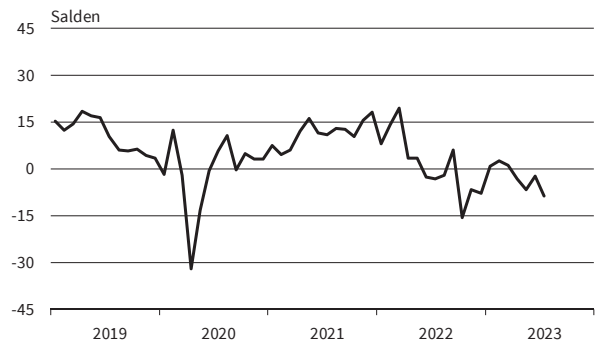
Grundstücks- und Wohnungswesen
Beschäftigenerwartungen



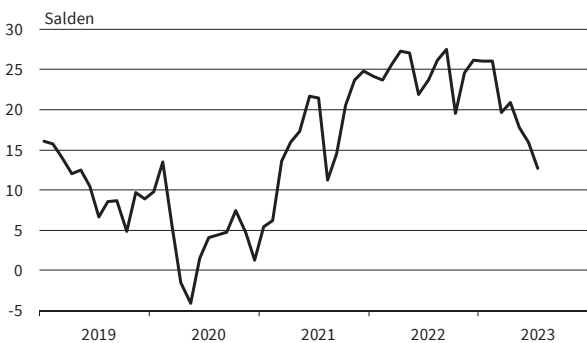
Architekturbüros
Geschäftsklima, Geschäftslage und Geschäftserwartungen



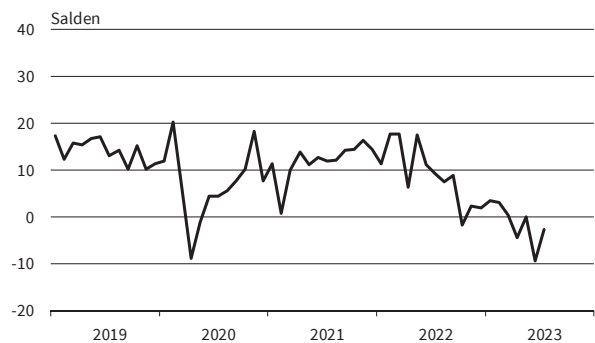
Architekturbüros
Umsatzerwartungen



Architekturbüros
Preiserwartungen



Architekturbüros
Beschäftigenerwartungen



— Geschäftsklima - - - - - Geschäftslage ······ Geschäftserwartungen

Werte saisonbereinigt mit X-13 ARIMA-SEATS.

Quelle: ifo Konjunkturumfragen.

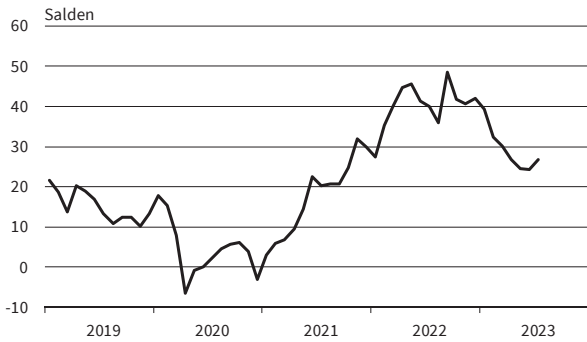
Ingenieurbüros
Geschäftsklima, Geschäftslage und Geschäftserwartungen



Ingenieurbüros
Umsatzerwartungen



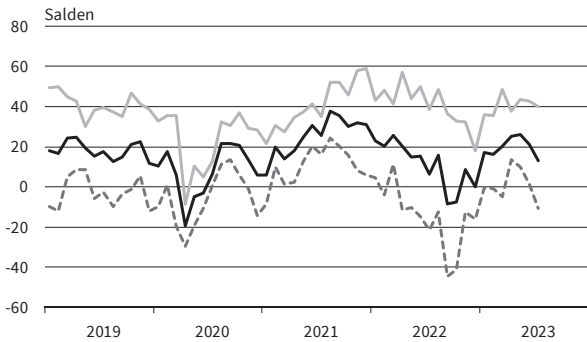
Ingenieurbüros
Preiserwartungen



Ingenieurbüros
Beschäftigenerwartungen



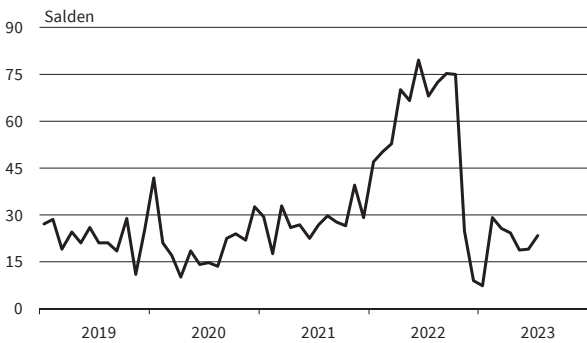
Gebäudebetreuung, Garten- und Landschaftsbau
Geschäftsklima, Geschäftslage und Geschäftserwartungen



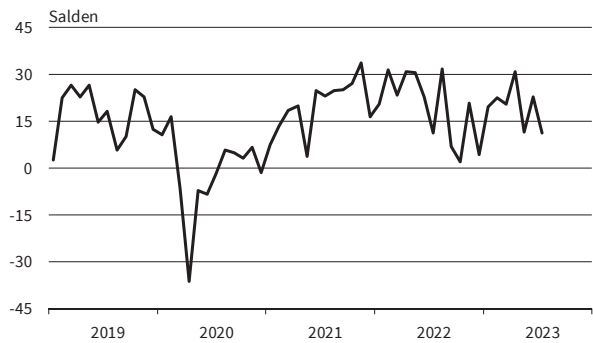
Gebäudebetreuung, Garten- und Landschaftsbau
Umsatzerwartungen



Gebäudebetreuung, Garten- und Landschaftsbau
Preiserwartungen



Gebäudebetreuung, Garten- und Landschaftsbau
Beschäftigenerwartungen

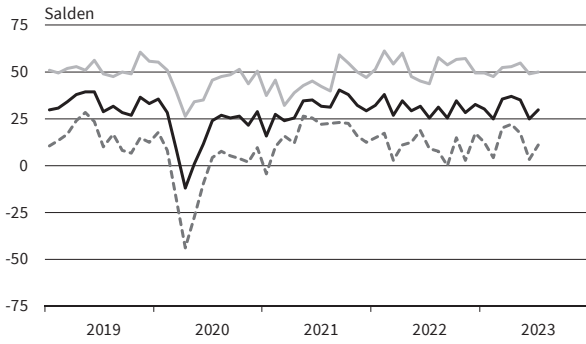


— Geschäftsklima — Geschäftslage - - - - - Geschäftserwartungen

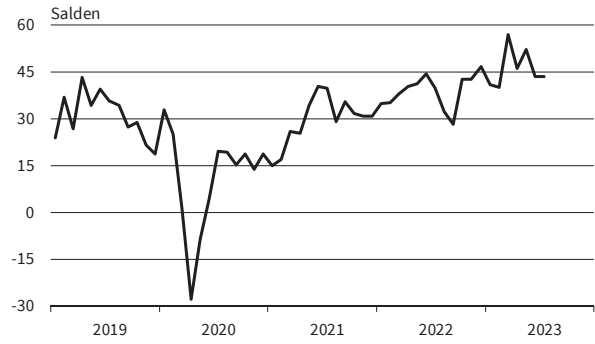
Werte saisonbereinigt mit X-13 ARIMA-SEATS.

Quelle: ifo Konjunkturumfragen.

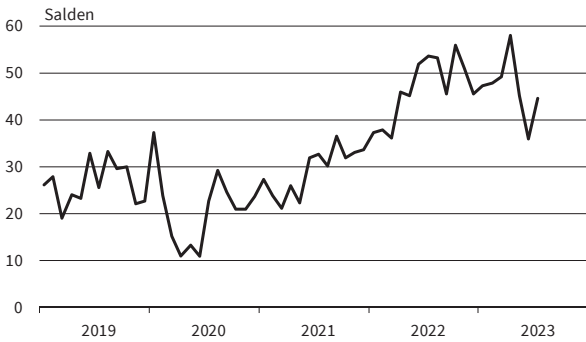
Rechts- u. Steuerberat., Wirtschaftspr.
Geschäftsklima, Geschäftslage und Geschäftserwartungen



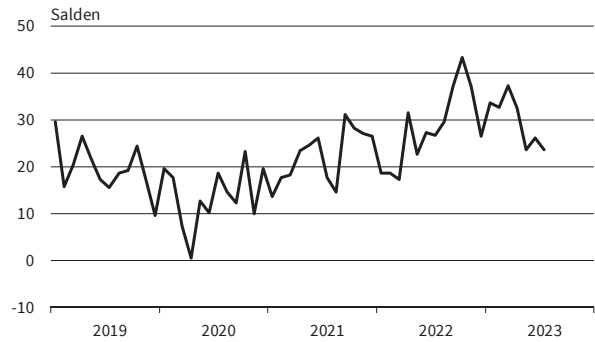
Rechts- u. Steuerberat., Wirtschaftspr.
Umsatzerwartungen



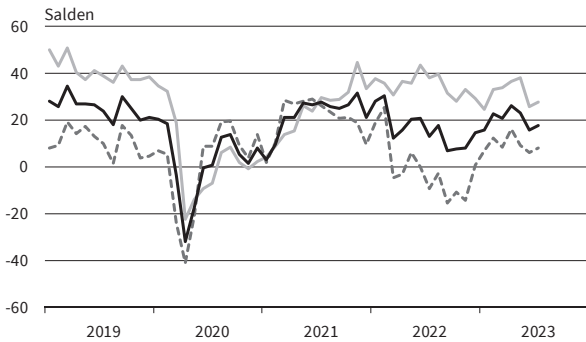
Rechts- u. Steuerberat., Wirtschaftspr.
Preiserwartungen



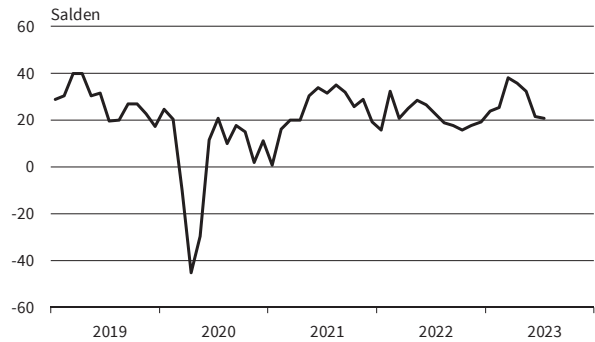
Rechts- u. Steuerberat., Wirtschaftspr.
Beschäftigenerwartungen



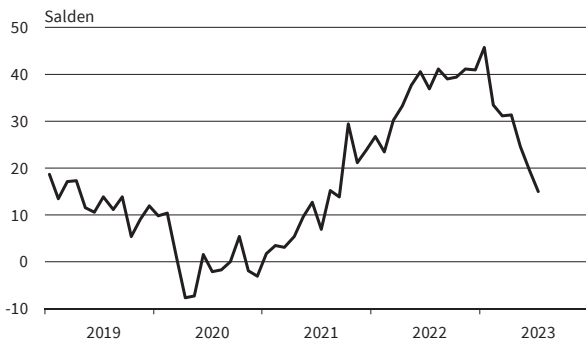
Unternehmens- u. PR-Beratungen
Geschäftsklima, Geschäftslage und Geschäftserwartungen



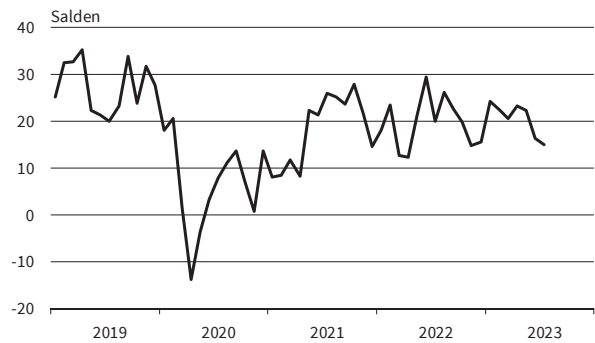
Unternehmens- u. PR-Beratungen
Umsatzerwartungen



Unternehmens- u. PR-Beratungen
Preiserwartungen



Unternehmens- u. PR-Beratungen
Beschäftigenerwartungen

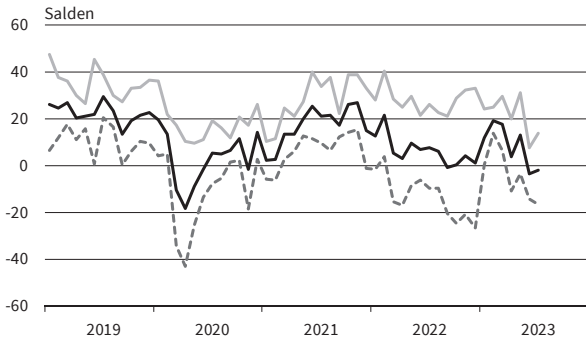


— Geschäftsklima — Geschäftslage - - - - - Geschäftserwartungen

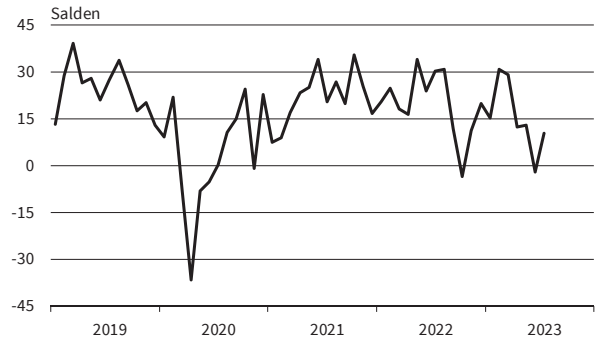
Werte saisonbereinigt mit X-13 ARIMA-SEATS.

Quelle: ifo Konjunkturumfragen.

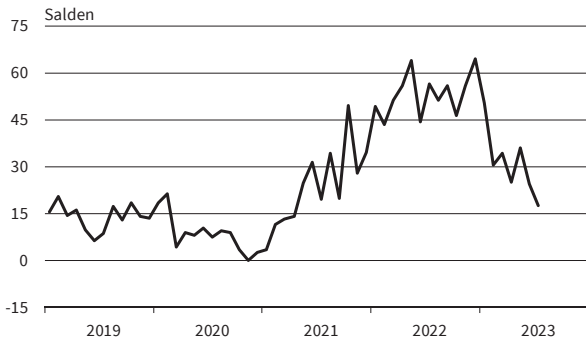
Forschung und Entwicklung
Geschäftsklima, Geschäftslage und Geschäftserwartungen



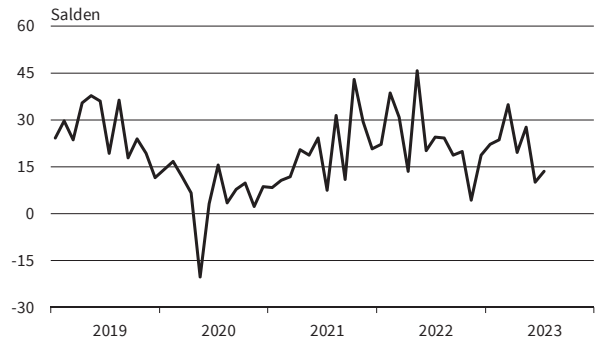
Forschung und Entwicklung
Umsatzerwartungen



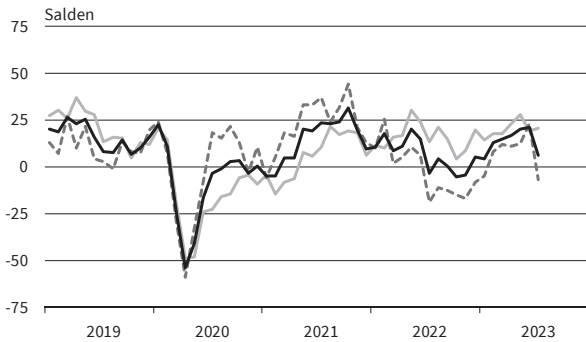
Forschung und Entwicklung
Preiserwartungen



Forschung und Entwicklung
Beschäftigenerwartungen



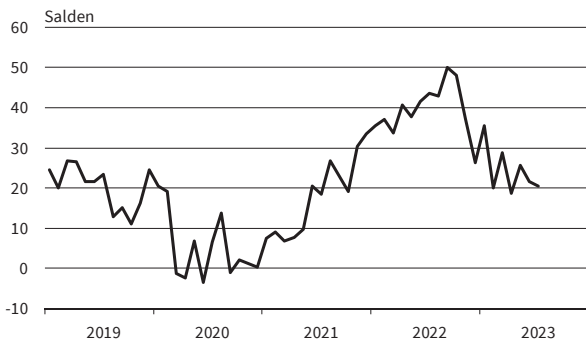
Werbung und Marktforschung
Geschäftsklima, Geschäftslage und Geschäftserwartungen



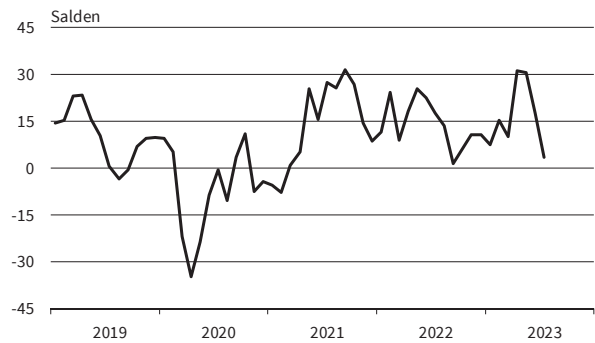
Werbung und Marktforschung
Umsatzerwartungen



Werbung und Marktforschung
Preiserwartungen



Werbung und Marktforschung
Beschäftigenerwartungen

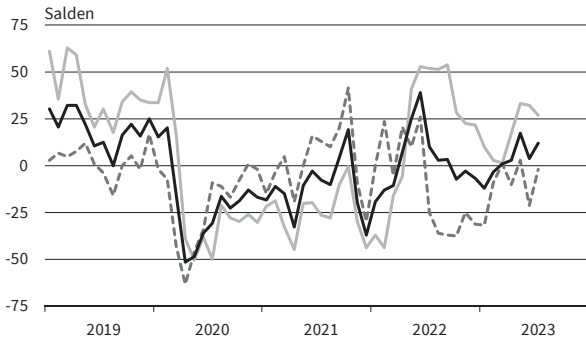


— Geschäftsklima - - - - - Geschäftslage ······ Geschäftserwartungen

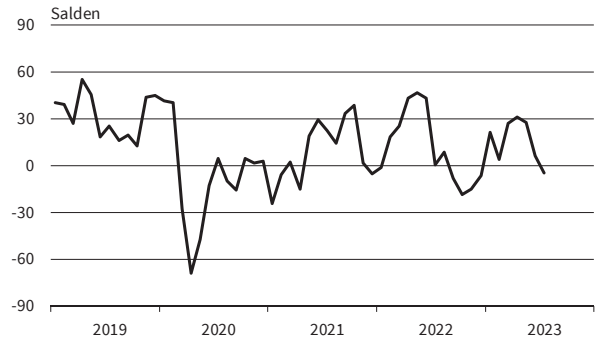
Werte saisonbereinigt mit X-13 ARIMA-SEATS.

Quelle: ifo Konjunkturumfragen.

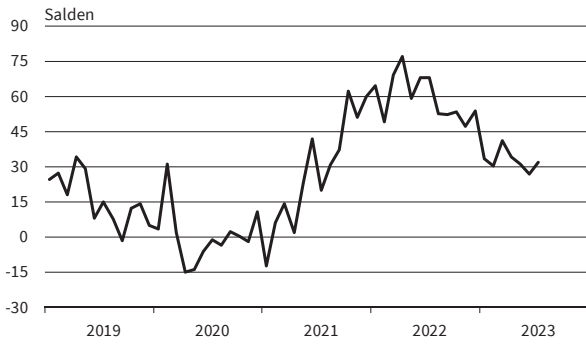
Vermietung beweglicher Sachen
Geschäftsklima, Geschäftslage und Geschäftserwartungen



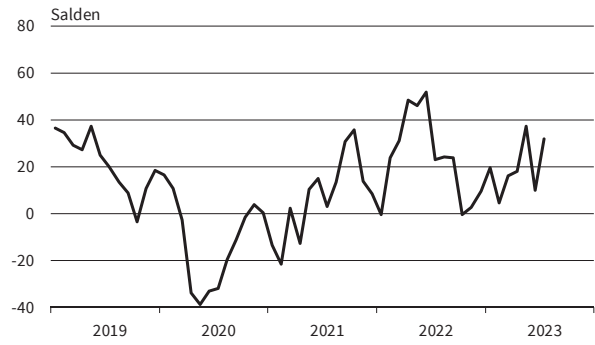
Vermietung beweglicher Sachen
Umsatzerwartungen



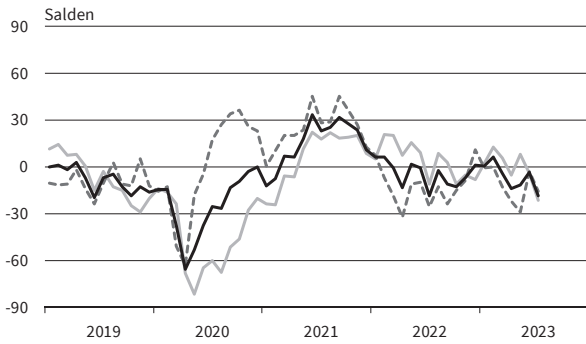
Vermietung beweglicher Sachen
Preiserwartungen



Vermietung beweglicher Sachen
Beschäftigenerwartungen



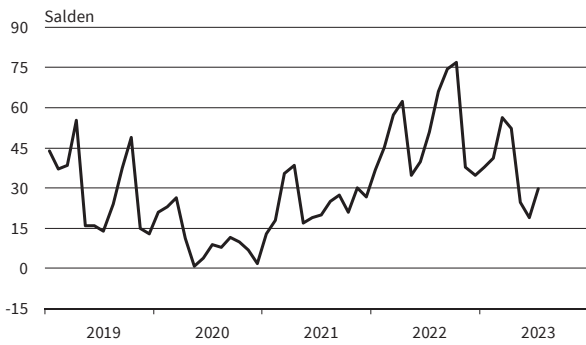
Personaldienstleistungen
Geschäftsklima, Geschäftslage und Geschäftserwartungen



Personaldienstleistungen
Umsatzerwartungen



Personaldienstleistungen
Preiserwartungen



Personaldienstleistungen
Beschäftigenerwartungen

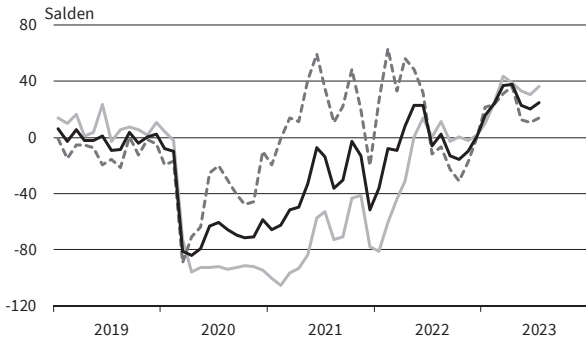


— Geschäftsklima - - - - - Geschäftslage ······ Geschäftserwartungen

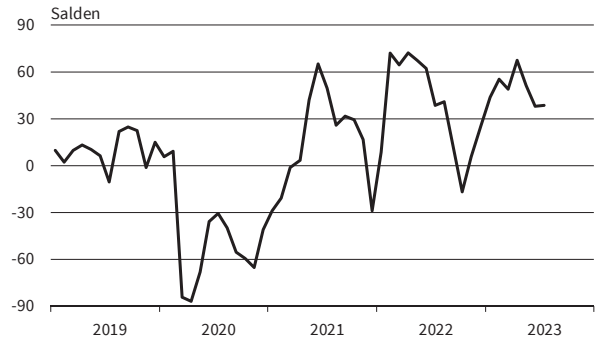
Werte saisonbereinigt mit X-13 ARIMA-SEATS.

Quelle: ifo Konjunkturumfragen.

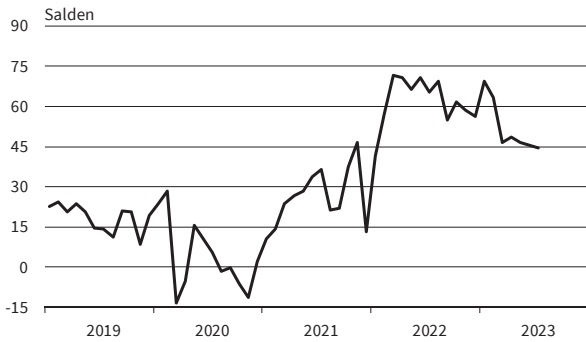
Reisebüros und Reiseveranstalter
Geschäftsklima, Geschäftslage und Geschäftserwartungen



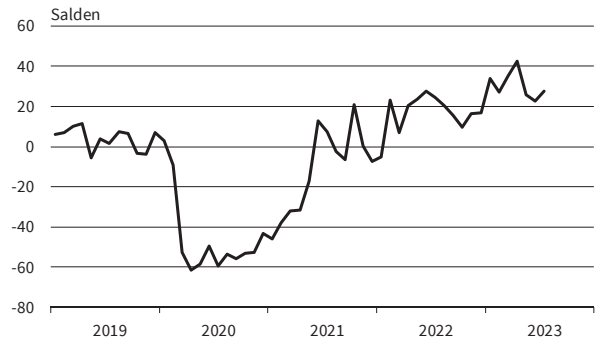
Reisebüros und Reiseveranstalter
Umsatzerwartungen



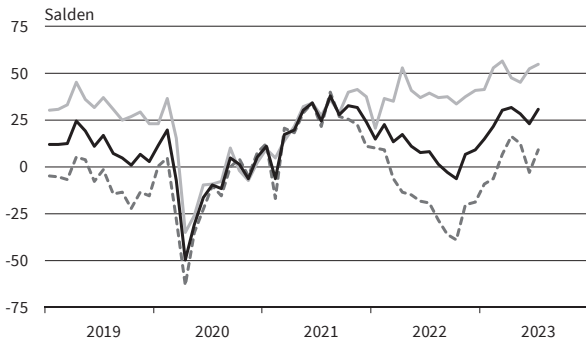
Reisebüros und Reiseveranstalter
Preiserwartungen



Reisebüros und Reiseveranstalter
Beschäftigenerwartungen



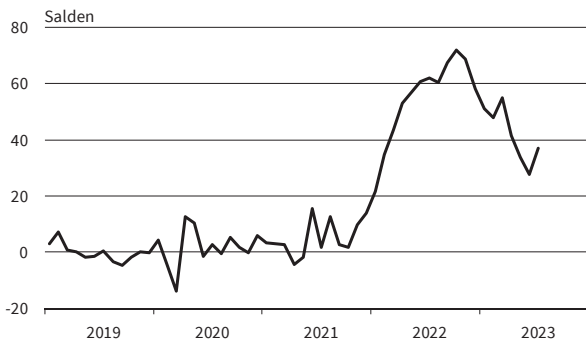
Mobilien-Leasing
Geschäftsklima, Geschäftslage und Geschäftserwartungen



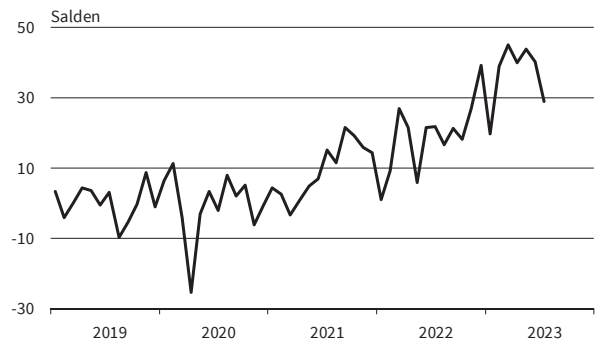
Mobilien-Leasing
Umsatzerwartungen



Mobilien-Leasing
Preiserwartungen



Mobilien-Leasing
Beschäftigenerwartungen



— Geschäftsklima - - - - - Geschäftslage ······ Geschäftserwartungen

Werte saisonbereinigt mit X-13 ARIMA-SEATS.

Quelle: ifo Konjunkturumfragen.

ifo Konjunkturperspektiven
ISSN 2699-2116

Herausgeber: ifo Institut, Poschingerstraße 5, 81679 München, Postfach 86 04 60, 81631 München,
Telefon (089) 92 24-0, Telefax (089) 98 53 69, E-Mail: ifo@ifo.de.

Erscheinungsart: online.

Erscheinungsweise: monatlich.

Satz: ifo Institut.

Nachdruck und sonstige Verbreitung (auch auszugsweise):

Nur mit Quellenangabe und gegen Einsendung eines Belegexemplars.

im Internet:

<https://www.ifo.de/publikationen/ifo-konjunkturperspektiven>