



ΥΠΟΥΡΓΕΙΟ ΕΡΓΑΣΙΑΣ, ΚΟΙΝΩΝΙΚΗΣ ΑΣΦΑΛΙΣΗΣ &
ΚΟΙΝΩΝΙΚΗΣ ΑΛΛΗΛΕΓΓΥΗΣ



**ΡΟΕΣ ΜΙΣΘΩΤΗΣ ΑΠΑΣΧΟΛΗΣΗΣ
ΣΤΟΝ ΙΔΙΩΤΙΚΟ ΤΟΜΕΑ**

ΜΑΙΟΣ 2019

*Τμήμα Αξιοποίησης Δεδομένων, Τεκμηρίωσης & Ανάλυσης, της Δ/σης Προγραμματισμού και
Συντονισμού, Επιθεώρησης Εργασιακών Σχέσεων της Κεντρικής Υπηρεσίας του Σ.ΕΠ.Ε.
Ομάδα Διαχείρισης του Πληροφοριακού Συστήματος "ΕΡΓΑΝΗ"*

**ΣΤΟΙΧΕΙΑ ΡΟΩΝ ΜΙΣΘΩΤΗΣ ΑΠΑΣΧΟΛΗΣΗΣ
ΣΤΟΝ ΙΔΙΩΤΙΚΟ ΤΟΜΕΑ ΜΗΝΟΣ ΜΑΪΟΥ 2019**

Το Υπουργείο Εργασίας, Κοινωνικής Ασφάλισης & Κοινωνικής Αλληλεγγύης δημοσιοποιεί αναλυτικά στοιχεία και συγκριτικούς πίνακες που απεικονίζουν τις ροές μισθωτής απασχόλησης στον ιδιωτικό τομέα, όπως αυτές διαμορφώνονται στην αγορά εργασίας κατά το μήνα **Μάιο 2019**. Παρουσιάζονται συγκριτικά στοιχεία με το αντίστοιχο περσινό διάστημα, το ισοζύγιο ροών μισθωτής απασχόλησης στον ιδιωτικό τομέα ανά φύλο και ηλικιακή ομάδα, ανά περιφέρεια και περιφερειακή ενότητα, ανά κωδικό αριθμό οικονομικής δραστηριότητας με τα πέντε (5) υψηλότερα και τα πέντε (5) χαμηλότερα ισοζύγια, ενώ απεικονίζονται και τα επαγγέλματα που εμφανίζουν τα υψηλότερα ισοζύγια προσλήψεων-αποχωρήσεων. Επιπλέον, καταγράφονται οι νέες προσλήψεις ανά είδος σύμβασης εργασίας και οι μετατροπές συμβάσεων εργασίας (από πλήρη απασχόληση σε μερική και εκ περιτροπής), καθώς και τα στοιχεία των επιχειρησιακών συμβάσεων που κατατέθηκαν κατά το μήνα **Μάιο 2019**. Τα εν λόγω στοιχεία αντλήθηκαν από το Πληροφοριακό Σύστημα «ΕΡΓΑΝΗ», σύμφωνα και με τα προβλεπόμενα στην Υπουργική Απόφαση υπ' αριθμ. 5072/6 (ΦΕΚ 449Β'/25.02.2013), όπως τροποποιήθηκε και συμπληρώθηκε με τις υπ' αριθμ. 28153/126 (ΦΕΚ 2163Β'/30.08.2013¹) και υπ' αριθμ. 29502/85 (ΦΕΚ 2390Β'/8.9.2014) Υπουργικές Αποφάσεις.

Το Πληροφοριακό Σύστημα «ΕΡΓΑΝΗ» που την **01.03.2019** έκλεισε τον έκτο χρόνο πλήρους λειτουργίας -είχε ξεκινήσει την **01.03.2013**- καταγράφει με ηλεκτρονικό τρόπο τις ροές μισθωτής απασχόλησης στον ιδιωτικό τομέα της οικονομίας, αποτυπώνοντας, για πρώτη φορά, σε ζωντανό χρόνο και σε κάθε περιοχή της χώρας κρίσιμα στοιχεία της αγοράς εργασίας, ενώ μέχρι και τον Φεβρουάριο του 2013 η καταγραφή των στοιχείων αυτών γίνονταν χειρόγραφα. Για τους μήνες και τις περιόδους πριν την πλήρη εφαρμογή του Πληροφοριακού Συστήματος «ΕΡΓΑΝΗ» αξιοποιούνται τα σχετικά δεδομένα του Οργανισμού Απασχόλησης Εργατικού Δυναμικού (ΟΑΕΔ). Επιπρόσθετα, παρουσιάζονται μηνιαία στοιχεία που αφορούν στις ροές προσλήψεων-αποχωρήσεων που κατατέθηκαν με χειρόγραφο τρόπο (εκπρόθεσμες υποβολές – ειδικές κατηγορίες επιχειρήσεων) στις περιφερειακές υπηρεσίες του ΟΑΕΔ από 01.05.2019 έως και 31.05.2019 (βλ. πίνακα XV).

Πίνακας I

(σε θέσεις εργασίας)	<u>Μάιος 2019</u>	<u>Μάιος 2018</u>	<u>Διαφορά</u> (1 - 2)	<u>Ιαν. - Μάιος 2019</u>	<u>Ιαν. - Μάιος 2018</u>	<u>Διαφορά</u> (3-4)
	(1)	(2)		(3)	(4)	
I. Προσλήψεις	323.524	308.169	15.355	1.130.113	1.076.604	53.509
II. Αποχωρήσεις*	218.240	199.444	18.796	865.054	812.053	53.001
A. Καταγγελίες συμβάσεων αορίστου χρόνου και λήξεις συμβάσεων ορισμένου χρόνου	117.992	105.922	12.070	489.504	451.892	37.612
B. Οικειοθελείς αποχωρήσεις	100.248	93.522	6.726	375.550	360.161	15.389
III. Ισοζύγιο (I-II)	105.284	108.725	-3.441	265.059	264.551	508

***Σημείωση:** Με τον όρο «αποχωρήσεις» ή «απολύσεις» εννοούμε το σύνολο των α) καταγγελιών συμβάσεων αορίστου χρόνου και λήξεων συμβάσεων ορισμένου χρόνου και β) οικειοθελών αποχωρήσεων. Το ισοζύγιο προσλήψεων-αποχωρήσεων αναφέρεται και ως ισοζύγιο προσλήψεων – απολύσεων χάριν απλότητας.

¹ Σύμφωνα με την Απόφαση αυτή, κάθε εργοδότης που απασχολεί εργαζόμενο με σχέση εξαρτημένης εργασίας ιδιωτικού δικαίου υποχρεούται να υποβάλει ηλεκτρονικά στο ΠΣ «ΕΡΓΑΝΗ» τα αναφερόμενα στην ΥΑ έντυπα.

Όπως απεικονίζεται στον **Πίνακα I**, και προκύπτει από τα αποτελέσματα του Πληροφοριακού Συστήματος «ΕΡΓΑΝΗ», κατά το μήνα **Μάιο 2019** καταγράφεται **αύξηση της μισθωτής απασχόλησης** στον ιδιωτικό τομέα, καθώς προκύπτει **θετικό ισοζύγιο προσλήψεων – αποχωρήσεων κατά 105.284 θέσεις εργασίας**.

Συγκεκριμένα, σύμφωνα με τα στοιχεία των ροών μισθωτής απασχόλησης του **Μαΐου 2019**, οι αναγγελίες πρόσληψης ανήλθαν σε **323.524**, ενώ οι αποχωρήσεις σε **218.240**. Από τις **218.240** συνολικά αποχωρήσεις, οι **100.248** προήλθαν από οικειοθελείς αποχωρήσεις και οι **117.992** από καταγγελίες συμβάσεων αορίστου χρόνου ή λήξεις συμβάσεων ορισμένου χρόνου.

Από τη σύγκριση των στοιχείων των δύο μηνών, Μάιος 2019 και Μάιος 2018, προκύπτει μειωμένη επίδοση κατά **3.441** λιγότερων θέσεων εργασίας για τον Μάιο 2019 (θετικό ισοζύγιο 105.284 θέσεων εργασίας) έναντι θετικού ισοζυγίου (108.725) τον Μάιο του 2018.

Ο **Μάιος 2019** είναι ο **τέταρτος σε σειρά μήνας που παρουσιάζει θετικό ισοζύγιο** στις ροές μισθωτής απασχόλησης στον ιδιωτικό τομέα, (βλ. πίνακα III και διάγραμμα V).

Πρέπει επίσης να επισημανθεί ότι το ισοζύγιο ροών απασχόλησης του μηνός Μαΐου καταγράφεται πάντα θετικό και επιπλέον η επίδοση του Μαΐου 2019 είναι η **δεύτερη υψηλότερη καταγεγραμμένη θετική επίδοση ισοζυγίου μηνός Μαΐου από το 2001 μέχρι σήμερα** (βλ. πίνακα II διάγραμμα III).

Αθροιστικά για την περίοδο **Ιανουάριος – Μάιος 2019**, οι αναγγελίες προσλήψεων ανήλθαν στις **1.130.113** θέσεις εργασίας και οι αποχωρήσεις έφτασαν τις **865.054**, εκ των οποίων οι **489.504** ήταν αποτέλεσμα καταγγελιών συμβάσεων αορίστου χρόνου ή λήξεων συμβάσεων ορισμένου χρόνου και οι **375.550** οικειοθελείς αποχωρήσεις.

Έτσι, το **ισοζύγιο των ροών μισθωτής απασχόλησης του πρώτου πενταμήνου του έτους 2019** είναι θετικό και διαμορφώνεται στις **265.059** νέες θέσεις εργασίας, αποτελώντας την **υψηλότερη επίδοση πρώτου πενταμήνου έτους από το 2001 μέχρι σήμερα** (βλ. πίνακα II και διάγραμμα IV).

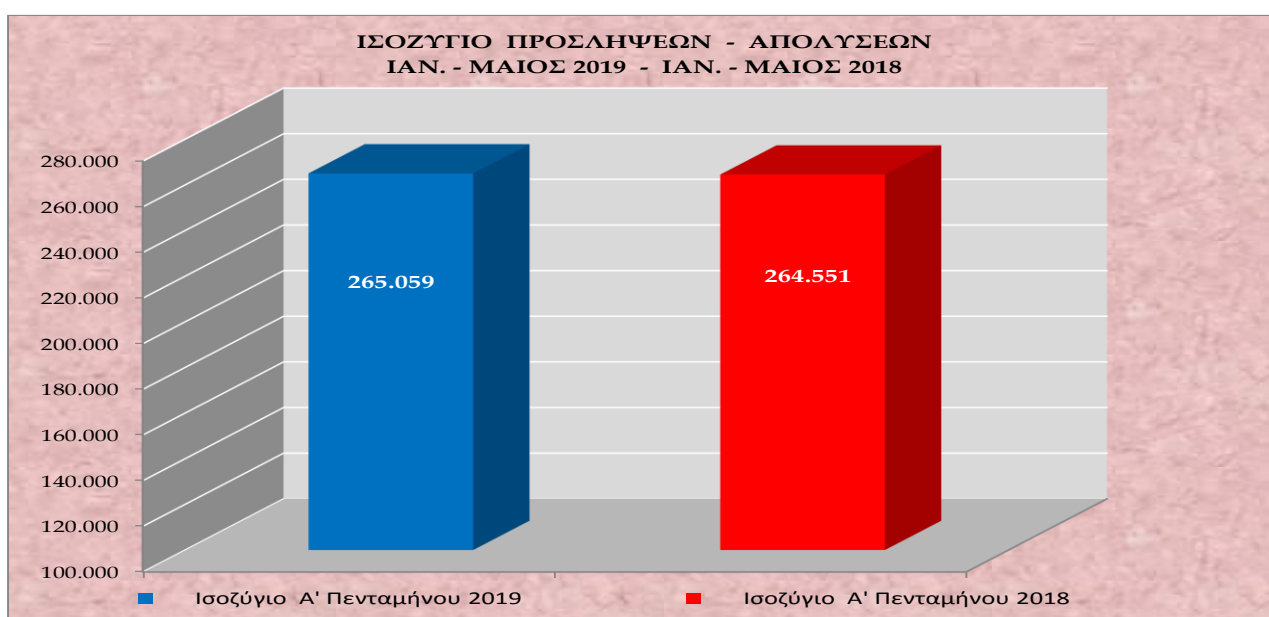
Θα πρέπει επίσης, να σημειώσουμε ότι παράλληλα, με τις ηλεκτρονικές υποβολές εντύπων προσλήψεων – απολύσεων μέσω του Πληροφοριακού Συστήματος «ΕΡΓΑΝΗ» υπάρχει και ένα ιδιαίτερα μικρό ποσοστό επιχειρήσεων που προέβησαν αναγκαστικά σε χειρόγραφες υποβολές εντύπων στις περιφερειακές υπηρεσίες του ΟΑΕΔ, λόγω είτε περιπτώσεων εκπρόθεσμων υποβολών, στις οποίες επιβάλλονται και τα προβλεπόμενα πρόστιμα, είτε ειδικών ελάχιστων περιπτώσεων επιχειρήσεων που αδυνατούν να υποβάλλουν τα στοιχεία ηλεκτρονικά. Το ισοζύγιο ροών μισθωτής απασχόλησης για αυτές τις συγκεκριμένες κατηγορίες επιχειρήσεων για το διάστημα από 01.05.2019 έως και 31.05.2019, σύμφωνα με τα στοιχεία του ΟΑΕΔ, διαμορφώνεται σε **160** απώλειες θέσεων εργασίας (βλ. πίνακα XV).

Πίνακας II

(σε νέες θέσεις εργασίας)	Ισοζύγιο Ροών Μαΐου	Ισοζύγιο Ροών Ιανουαρίου-Μαΐου
2001	43.236	70.962
2002	42.726	82.960
2003	47.106	67.746
2004	55.468	96.100
2005	52.990	65.350
2006	54.623	78.131
2007	63.155	88.326
2008	62.108	102.311
2009	54.073	40.376
2010	49.608	56.573
2011	52.946	23.423
2012	41.820	9.129
2013	55.733	76.193
2014	59.470	160.946
2015	86.146	194.533
2016	76.591	201.056
2017	89.534	215.304
2018	108.725	264.551
2019	105.284	265.059

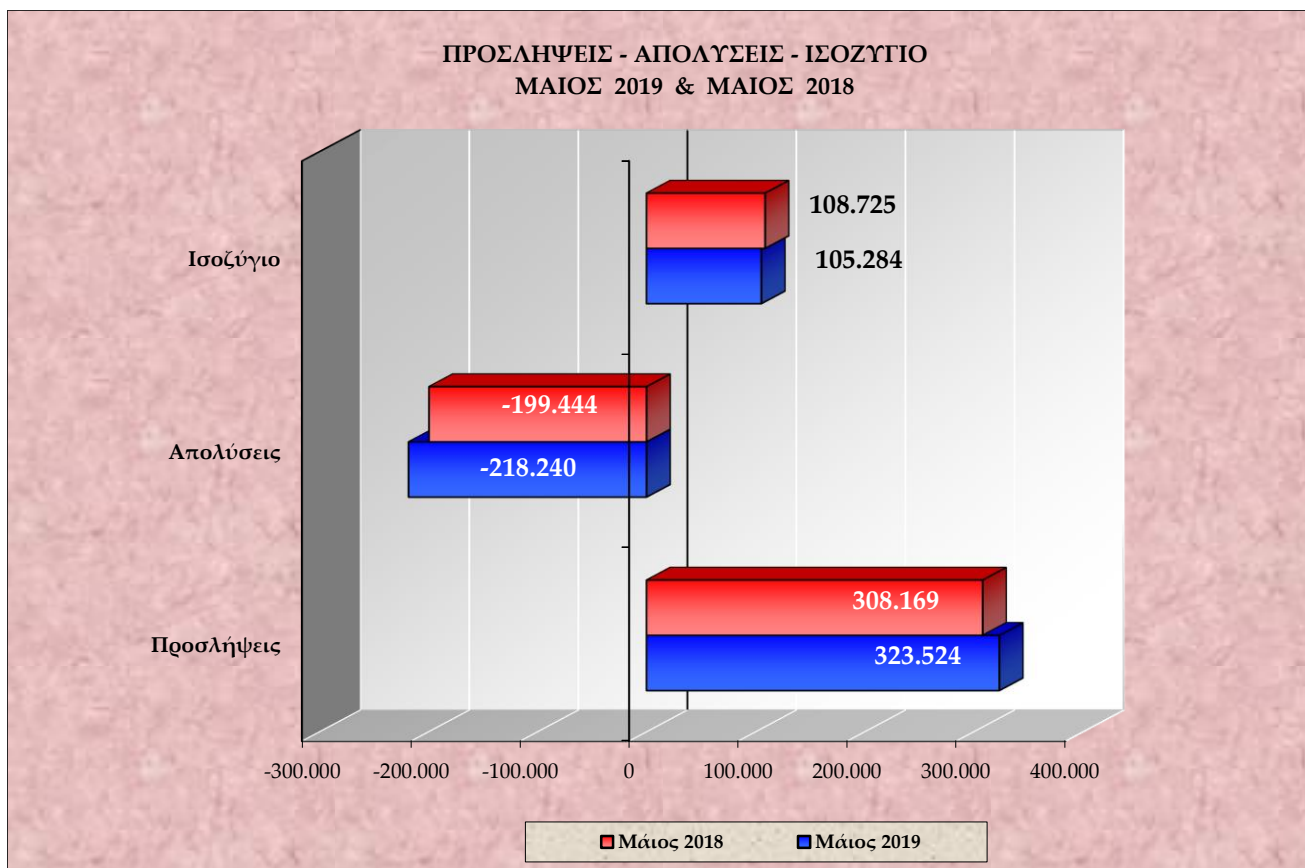
Στον **πίνακα II** καταγράφονται τα ισοζύγια ροών μισθωτής απασχόλησης μηνός **Μαΐου**, καθώς επίσης και τα ισοζύγια ροών μισθωτής απασχόλησης κατά το πρώτο πεντάμηνο κάθε έτους, για την περίοδο 2001 – 2019, με βάση και τα σχετικά στοιχεία από τον ΟΑΕΔ για την περίοδο πριν την εφαρμογή του πληροφοριακού συστήματος «ΕΡΓΑΝΗ».

Διάγραμμα I



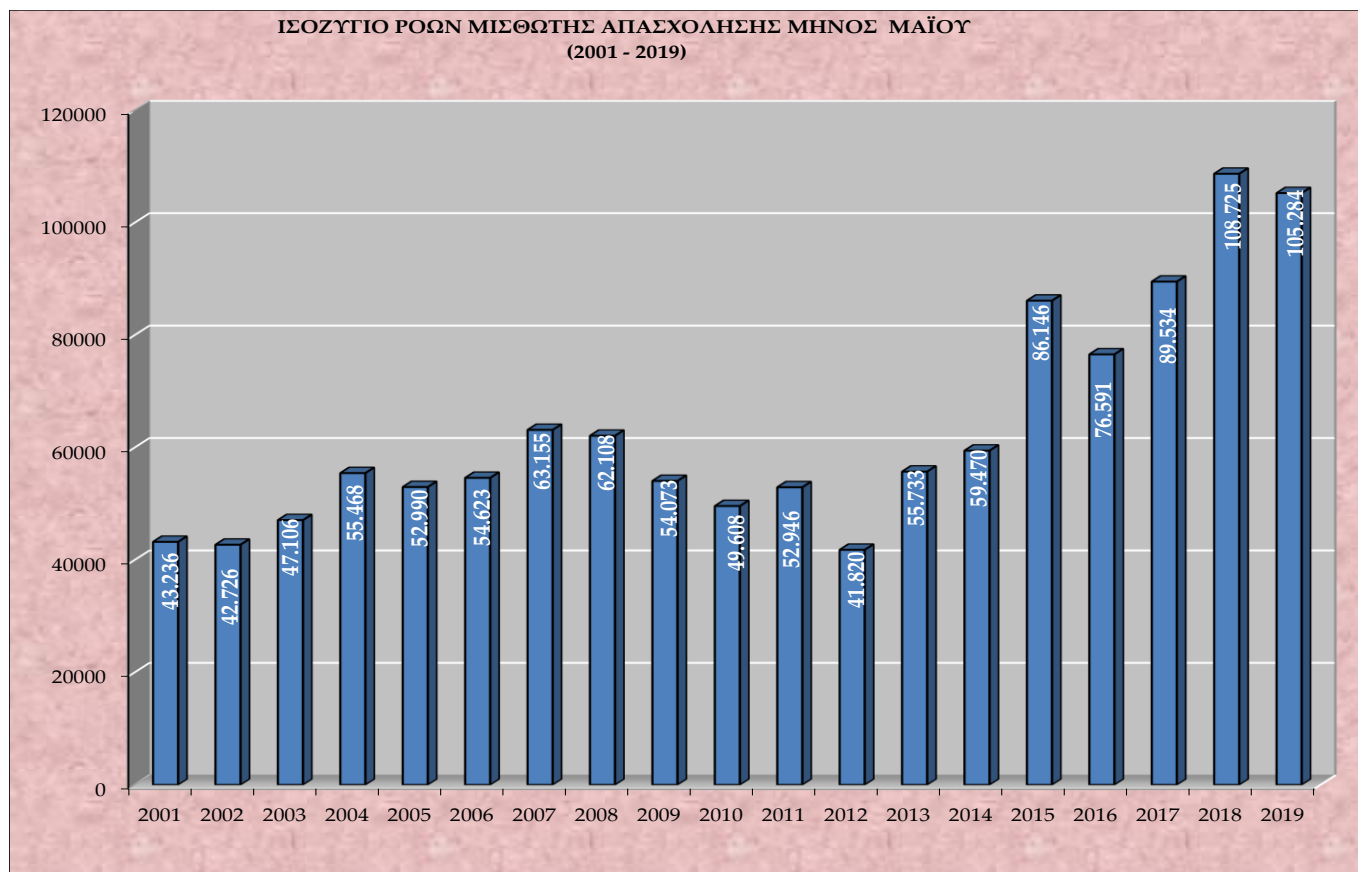
Στο **διάγραμμα I** αποτυπώνεται το ισοζύγιο προσλήψεων-απολύσεων Ιανουαρίου – Μαΐου 2019 σε σχέση με το ισοζύγιο Ιανουαρίου - Μαΐου 2018.

Διάγραμμα II



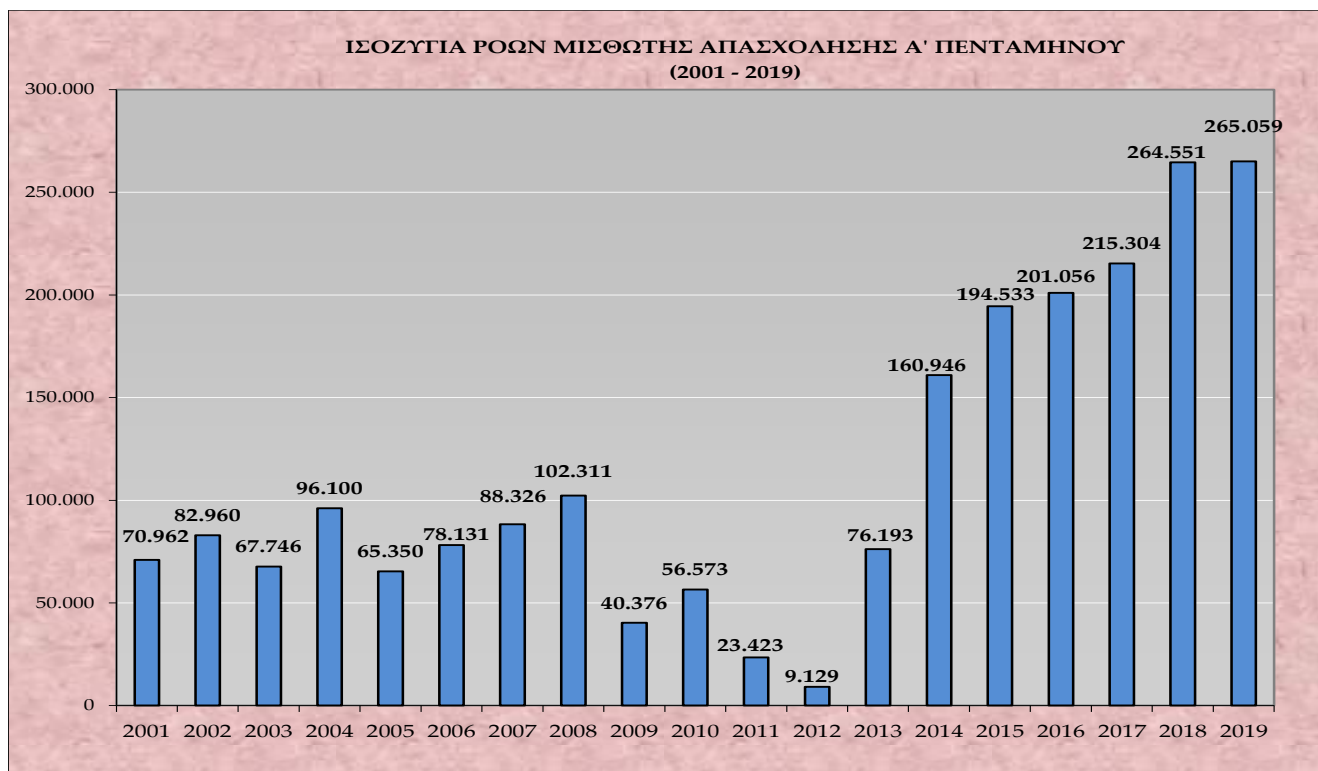
Στο **διάγραμμα II** αποτυπώνονται οι ροές μισθωτής απασχόλησης και το ισοζύγιο προσλήψεων-απολύσεων των μηνών Μαΐου 2019 και Μαΐου 2018.

Διάγραμμα III



Στο **διάγραμμα III** αποτυπώνεται το ισοζύγιο ροών μισθωτής απασχόλησης μηνός Μαΐου για τα έτη 2001 – 2019.

Διάγραμμα IV



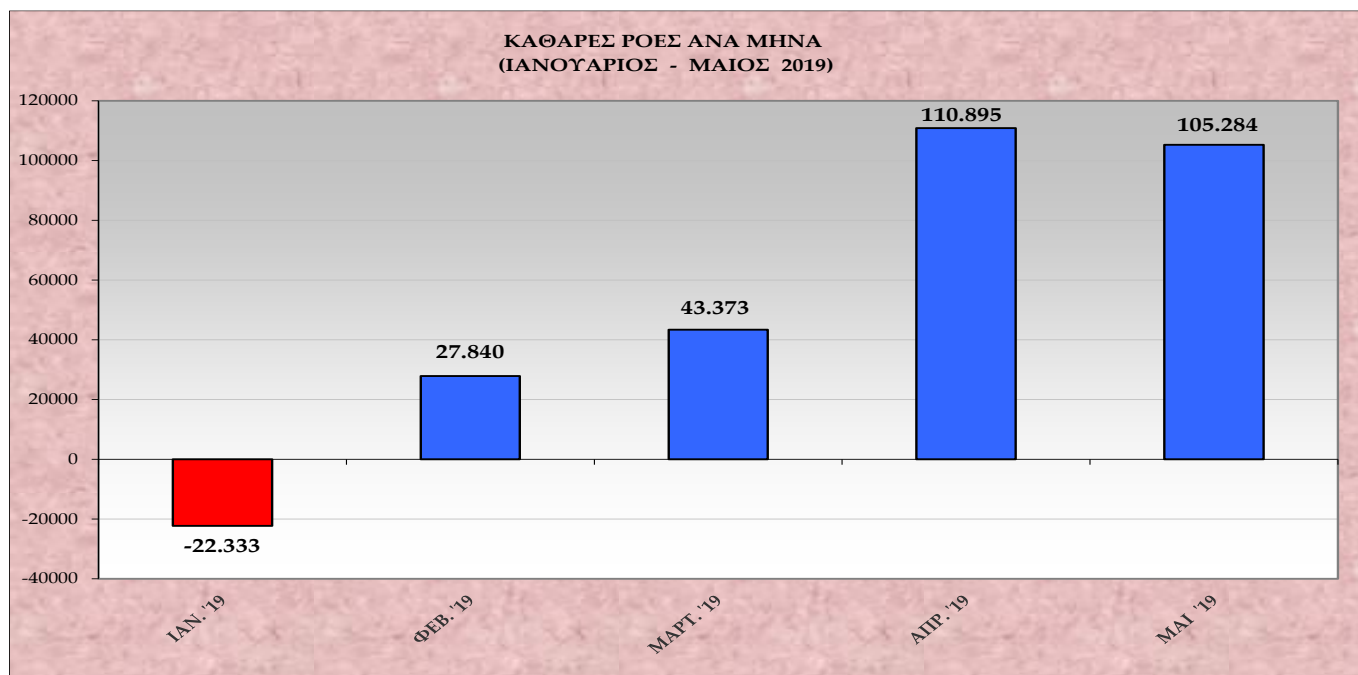
Στο **διάγραμμα IV** αποτυπώνεται το ισοζύγιο ροών μισθωτής απασχόλησης πρώτου πενταμήνου για τα έτη 2001 – 2019.

Πίνακας III

ΚΑΘΑΡΕΣ ΡΟΕΣ	ΙΑΝ.	ΦΕΒ.	ΜΑΡ.	ΑΠΡ.	ΜΑΙΟΣ	ΙΟΥΝ.	ΙΟΥΛ.	ΑΥΓ.	ΣΕΠΤ.	ΟΚΤ.	ΝΟΕΜ.	ΔΕΚ.
2019	-22.333	27.840	43.373	110.895	105.284	-	-	-	-	-	-	-

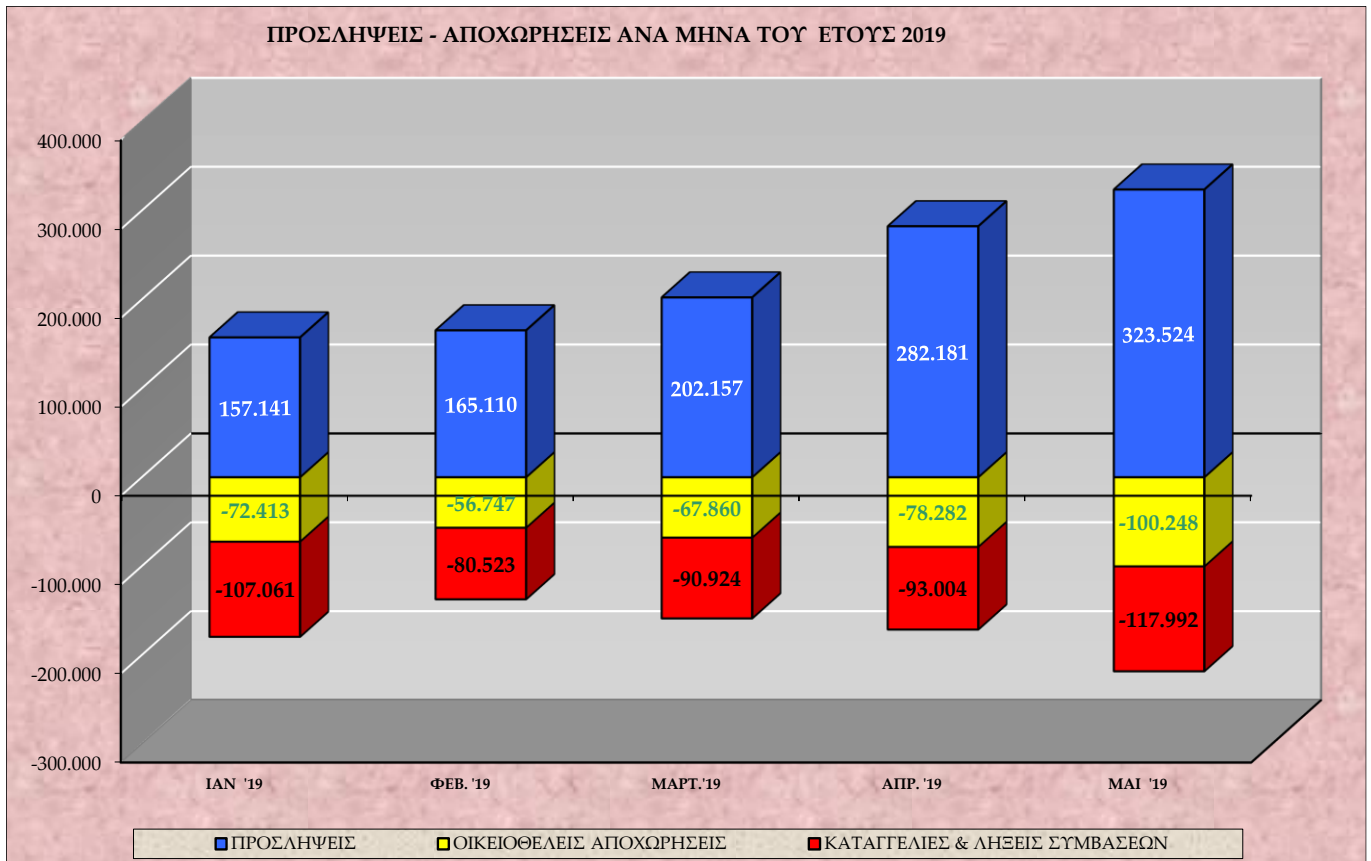
Στον **πίνακα III** καταγράφονται οι καθαρές ροές μισθωτής απασχόλησης ανά μήνα κατά το Α' πεντάμηνο του έτους 2019.

Διάγραμμα V



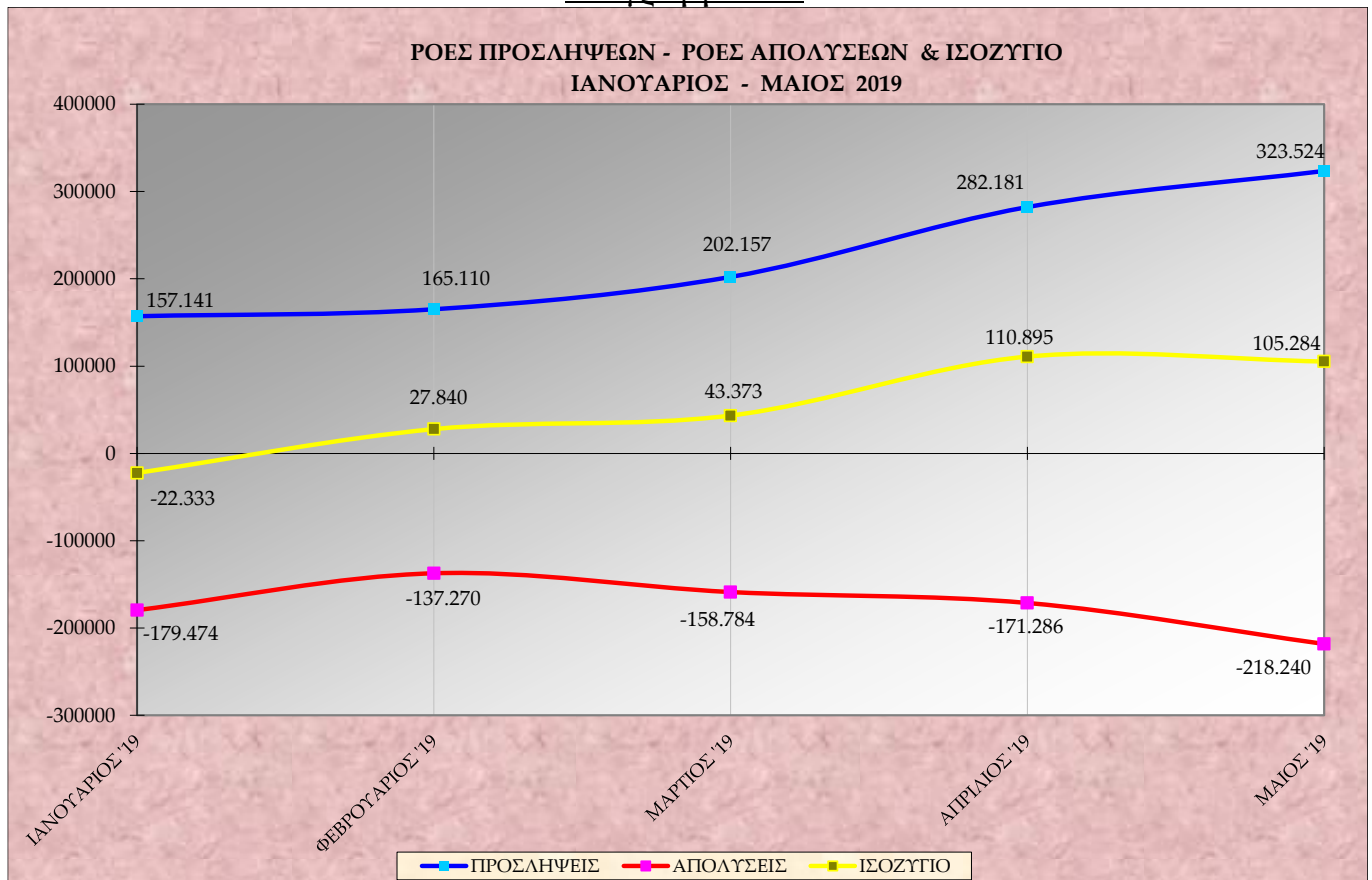
Στο **διάγραμμα V** αποτυπώνονται οι καθαρές ροές μισθωτής απασχόλησης (ισοζύγιο προσλήψεων – αποχωρήσεων) ανά μήνα κατά το Α' πεντάμηνο του έτους 2019.

Διάγραμμα VI



Στο **διάγραμμα VI** αποτυπώνονται οι προσλήψεις, οι καταγγελίες και λήξεις συμβάσεων, καθώς και οι οικειοθελείς αποχωρήσεις ανά μήνα κατά το Α' πεντάμηνο του έτους 2019.

Διάγραμμα VII



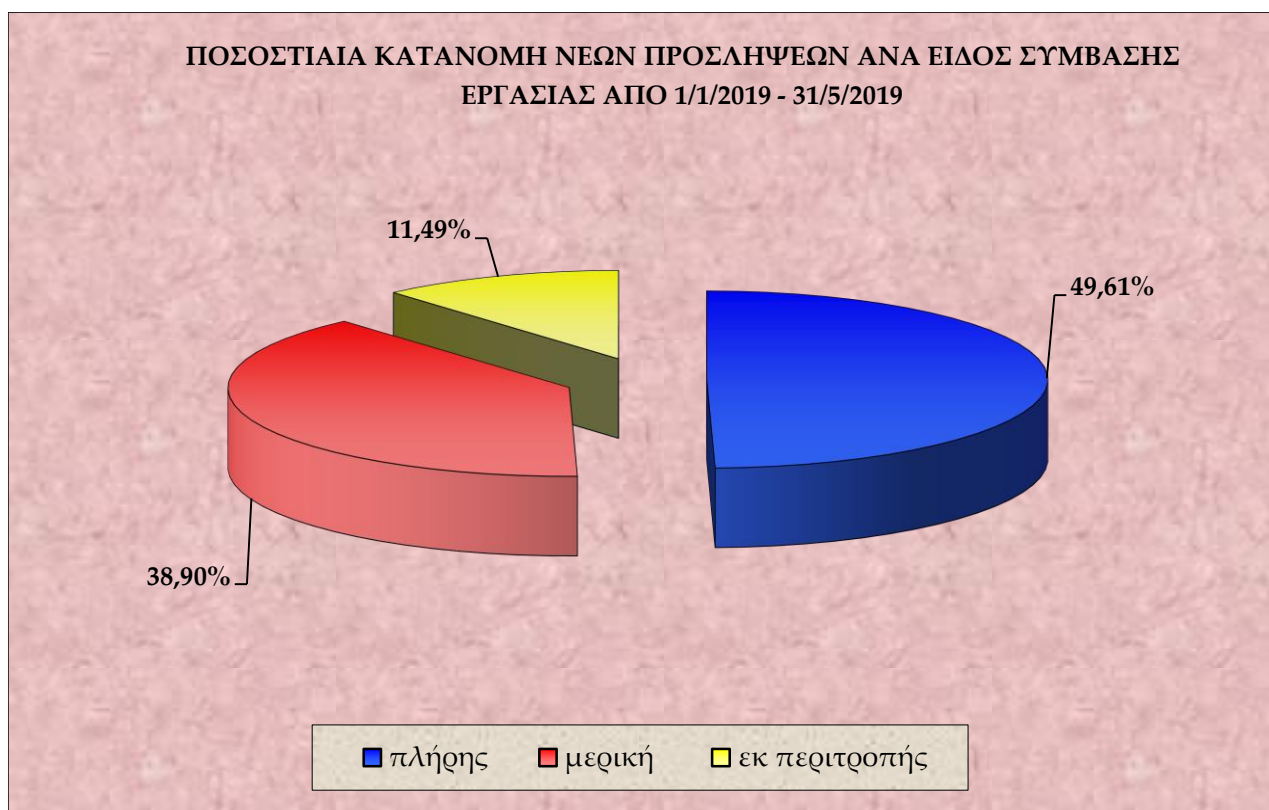
Στο **διάγραμμα VII** αποτυπώνονται οι ροές προσλήψεων – απολύσεων και το ισοζύγιο ανά μήνα κατά το Α' πεντάμηνο του έτους 2019.

Πίνακας IV

ΜΗΝΑΣ	ΠΡΟΣΛΗΨΕΙΣ ΑΝΑ ΕΙΔΟΣ ΣΥΜΒΑΣΗΣ ΕΡΓΑΣΙΑΣ ΑΠΟ 01.01.2019 ΕΩΣ 31.05.2019			
	ΠΛΗΡΗΣ ΑΠΑΣΧΟΛΗΣΗ	ΜΕΡΙΚΗ ΑΠΑΣΧΟΛΗΣΗ	ΕΚ ΠΕΡΙΤΡΟΠΗΣ ΑΠΑΣΧΟΛΗΣΗ	ΣΥΝΟΛΟ ΠΡΟΣΛΗΨΕΩΝ
ΙΑΝΟΥΑΡΙΟΣ 2019	73.485	65.113	18.543	157.141
ΦΕΒΡΟΥΑΡΙΟΣ 2019	75.200	68.283	21.627	165.110
ΜΑΡΤΙΟΣ 2019	92.740	82.170	27.247	202.157
ΑΠΡΙΛΙΟΣ 2019	158.013	97.237	26.931	282.181
ΜΑΙΟΣ 2019	161.247	126.811	35.466	323.524
ΣΥΝΟΛΟ Α΄ ΠΕΝΤΑΜΗΝΟΥ 2019	560.685	439.614	129.814	1.130.113

Στον **πίνακα IV** καταγράφονται οι νέες προσλήψεις, ανά είδος σύμβασης εργασίας από 01.01.2019 έως 31.05.2019.

Διάγραμμα VIII



Στο **διάγραμμα VIII** αποτυπώνεται η ποσοστιαία κατανομή των νέων προσλήψεων ανά είδος σύμβασης εργασίας, για την περίοδο 01.01.2019 – 31.05.2019.

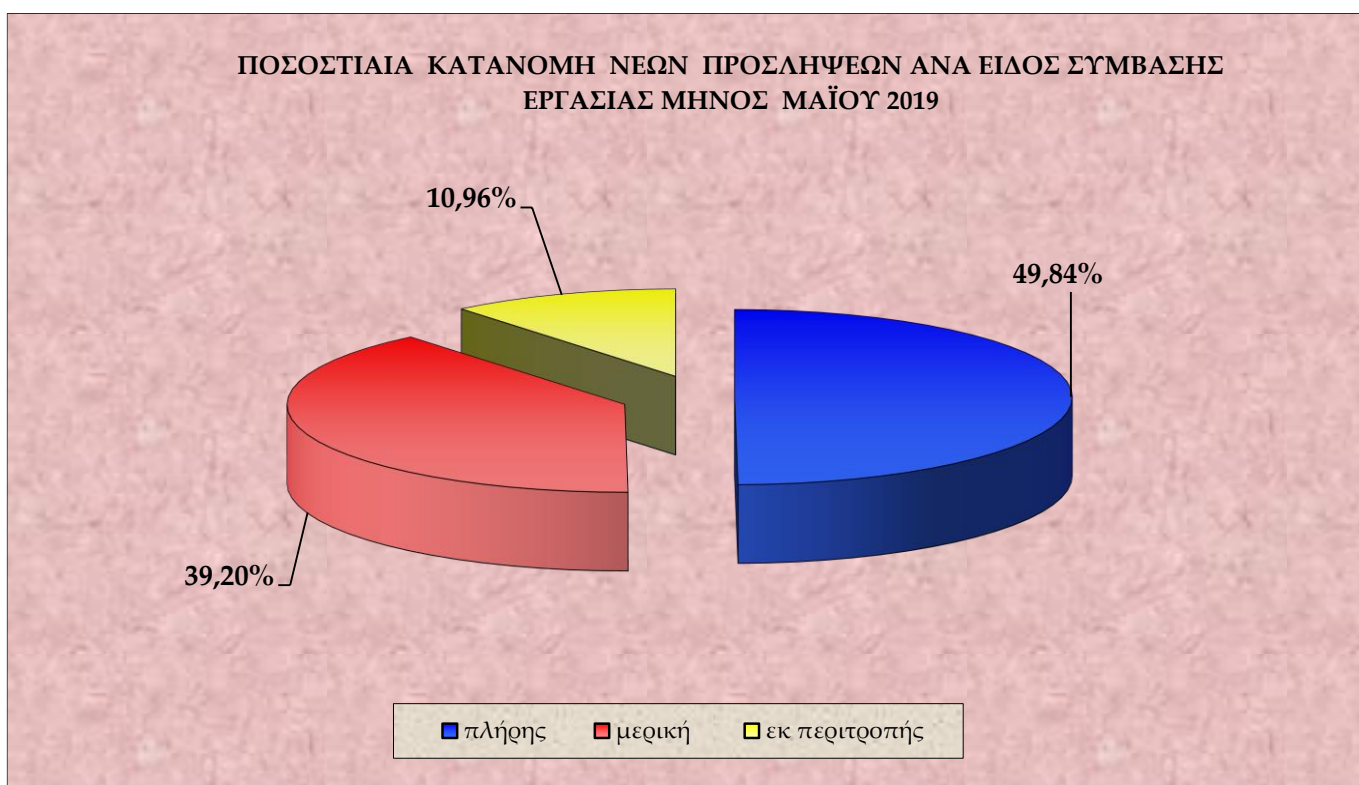
Πίνακας V

ΗΜΕΡΕΣ	Ε3 (α) (Αναγγελίες Πρόσληψης Πλήρους Απασχόλησης)	Ε3 (β) (Αναγγελίες Πρόσληψης Μερικής Απασχόλησης)	Ε3 (γ) (Αναγγελίες Πρόσληψης Περιτρωπής Απασχόλησης)	Ε3 ΣΥΝΟΛΟ Αναγγελιών Πρόσληψης (α+β+γ)	Ε5 (Αναγγελίες Οικειοθελούς Αποχώρησης)	Ε6 (Καταγγελίες Συμβάσεων Αορίστου Χρόνου)	Ε7 (Λήξεις Συμβάσεων Ορισμένου χρόνου)	Ε5+Ε6+Ε7 ΣΥΝΟΛΟ Αποχωρήσεων	ΙΣΟΖΥΓΙΟ Ε3 - (Ε5+Ε6+Ε7)
1/5/2019	3.450	858	336	4.644	503	109	651	1.263	3.381
2/5/2019	12.813	6.849	1.521	21.183	7.494	2.212	7.792	17.498	3.685
3/5/2019	11.481	9.700	3.038	24.219	6.501	1.939	3.479	11.919	12.300
4/5/2019	2.595	1.992	861	5.448	1.190	270	776	2.236	3.212
5/5/2019	1.020	629	193	1.842	354	80	687	1.121	721
6/5/2019	9.046	5.849	909	15.804	6.970	1.923	6.981	15.874	-70
7/5/2019	6.852	4.709	816	12.377	5.498	1.353	3.712	10.563	1.814
8/5/2019	6.042	4.647	985	11.674	3.970	1.200	2.342	7.512	4.162
9/5/2019	6.361	5.426	1.471	13.258	3.944	1.243	2.014	7.201	6.057
10/5/2019	8.002	8.229	2.869	19.100	3.496	1.110	1.647	6.253	12.847
11/5/2019	1.779	1.621	653	4.053	611	115	510	1.236	2.817
12/5/2019	704	451	123	1.278	292	53	344	689	589
13/5/2019	6.756	4.846	1.075	12.677	4.685	1.414	6.301	12.400	277
14/5/2019	6.096	4.446	967	11.509	4.088	1.246	2.935	8.269	3.240
15/5/2019	5.502	4.148	980	10.630	3.555	1.035	2.343	6.933	3.697
16/5/2019	5.403	5.241	1.547	12.191	3.847	1.179	2.316	7.342	4.849
17/5/2019	7.292	7.768	2.714	17.774	3.137	1.070	1.897	6.104	11.670
18/5/2019	1.604	1.552	687	3.843	621	149	661	1.431	2.412
19/5/2019	670	473	154	1.297	223	74	726	1.023	274
20/5/2019	6.442	4.343	971	11.756	4.604	1.406	6.522	12.532	-776
21/5/2019	4.553	3.620	857	9.030	3.818	1.110	3.371	8.299	731
22/5/2019	3.964	3.329	837	8.130	3.335	978	2.358	6.671	1.459
23/5/2019	4.659	4.501	1.404	10.564	3.877	1.208	2.747	7.832	2.732
24/5/2019	5.585	6.501	2.269	14.355	3.178	1.083	2.196	6.457	7.898
25/5/2019	1.203	1.309	579	3.091	602	139	589	1.330	1.761
26/5/2019	389	209	84	682	232	68	322	622	60
27/5/2019	4.594	3.183	726	8.503	4.188	1.150	5.293	10.631	-2.128
28/5/2019	4.159	3.217	702	8.078	3.643	1.091	2.874	7.608	470
29/5/2019	3.932	3.041	884	7.857	3.442	956	2.428	6.826	1.031
30/5/2019	5.267	4.639	1.439	11.345	3.537	1.202	2.804	7.543	3.802
31/5/2019	13.032	9.485	2.815	25.332	4.813	2.306	7.903	15.022	10.310
ΣΥΝΟΛΟ	161.247	126.811	35.466	323.524	100.248	30.471	87.521	218.240	105.284

Στον **πίνακα V** αποτυπώνονται αναλυτικά στοιχεία, σε ημερήσια βάση, για τις ροές μισθωτής απασχόλησης και το ισοζύγιο ροών από 01.05.2019 – 31.05.2019.

***Σημείωση:** Τα E3, E5, E6, E7 αφορούν στα αρχικά της ονομασίας των αντίστοιχων Εντύπων που υποβάλλονται από τους εργοδότες μέσω του Πληροφοριακού Συστήματος «ΕΡΓΑΝΗ» και αντιστοιχούν σε ηλεκτρονικά υποβαλλόμενες πράξεις. Συγκεκριμένα, ΕΝΤΥΠΟ 3 (E3): Αναγγελία πρόσληψης/ ΕΝΤΥΠΟ 5 (E5):Αναγγελία οικειοθελούς αποχώρησης μισθωτού/ ΕΝΤΥΠΟ 6 (E6): Καταγγελία σύμβασης εργασίας αορίστου χρόνου (με ή χωρίς προειδοποίηση) / ΕΝΤΥΠΟ 7 (E7): Βεβαίωση – Δήλωση εργοδότη για συμβάσεις ορισμένου χρόνου ή έργου

Διάγραμμα ΙΧ



Στο **διάγραμμα ΙΧ** αποτυπώνεται η ποσοστιαία κατανομή των νέων προσλήψεων ανά είδος σύμβασης εργασίας, για το μήνα Μάιο 2019.

Πίνακας VI

Μετατροπές συμβάσεων εργασίας από πλήρη απασχόληση σε μερική απασχόληση	Μετατροπές συμβάσεων εργασίας από πλήρη απασχόληση σε εκ περιτροπής απασχόληση με συμφωνία εργαζόμενου και εργοδότη	Μετατροπές συμβάσεων εργασίας από πλήρη απασχόληση σε εκ περιτροπής απασχόληση με μονομερή απόφαση του εργοδότη
3.285	927	113

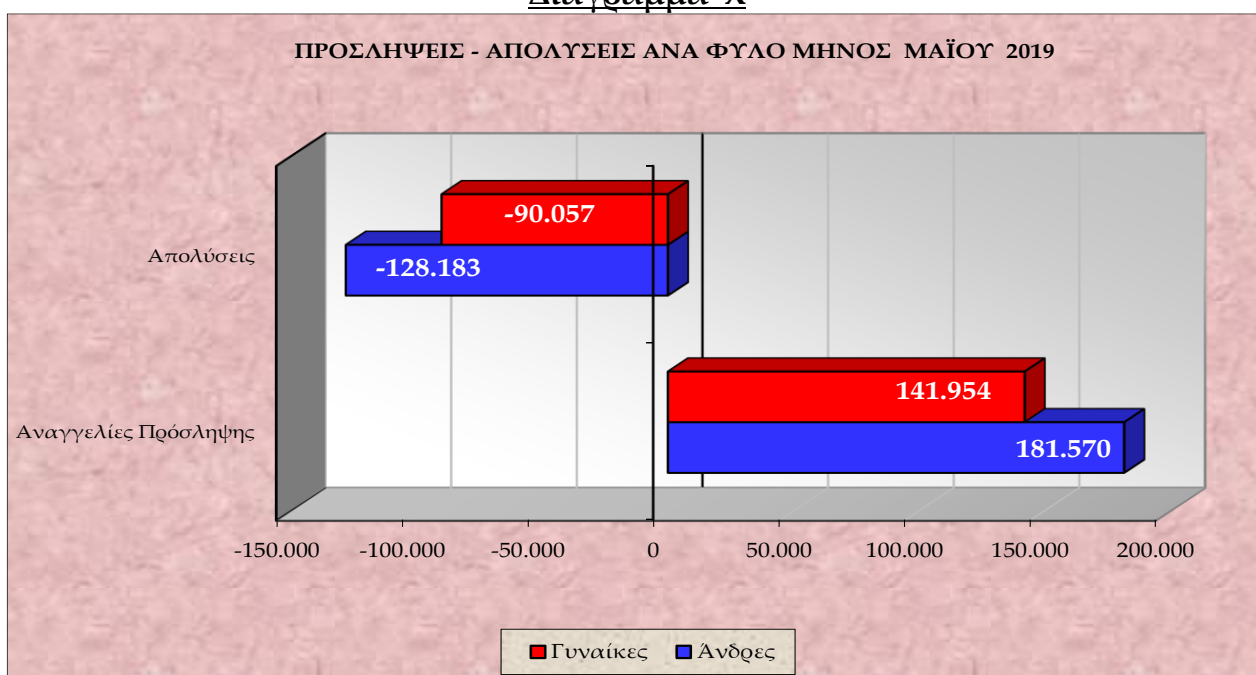
Στον **πίνακα VI** καταγράφονται οι συμβάσεις πλήρους απασχόλησης, που μετατράπηκαν σε μερική και σε εκ περιτροπής απασχόληση (κατόπιν συμφωνίας εργαζόμενου – εργοδότη ή μονομερούς απόφασης του εργοδότη), κατά το μήνα Μάιο 2019.

Πίνακας VII

ΦΥΛΟ	Ε3 (Αναγγελίες Πρόσληψης)	Ε5 (Αναγγελίες Οικειοθελούς Αποχώρησης)	Ε6 (Καταγγελίες Συμβάσεων Αορίστου Χρόνου)	Ε7 (Λήξεις Συμβάσεων Ορισμένου Χρόνου)	ΣΥΝΟΛΟ ΑΠΟΧΩΡΗΣΕΩΝ Ε5+Ε6+Ε7	ΙΣΟΖΥΓΙΟ Ε3-(Ε5+Ε6+Ε7)
Άνδρες	181.570	60.321	17.173	50.689	128.183	53.387
Γυναίκες	141.954	39.927	13.298	36.832	90.057	51.897
Σύνολο	323.524	100.248	30.471	87.521	218.240	105.284

Στον πίνακα VII καταγράφονται οι ροές και το ισοζύγιο ροών μισθωτής απασχόλησης, ανά φύλο για το μήνα Μάιο 2019.

Διάγραμμα X



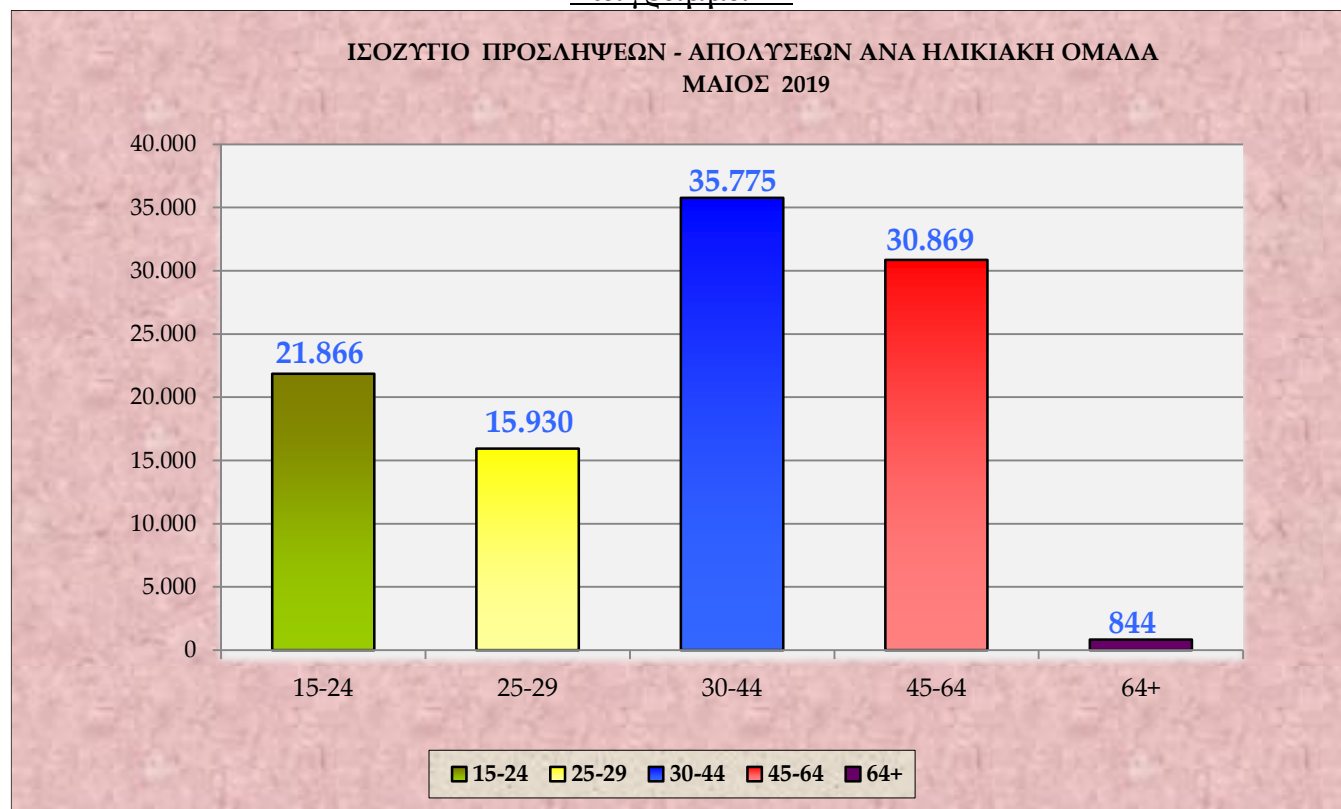
Στο διάγραμμα X αποτυπώνονται οι προσλήψεις – απολύσεις ανά φύλο για το μήνα Μάιο του έτους 2019.

Πίνακας VIII

ΗΛΙΚΙΑΚΗ ΟΜΑΔΑ	Ε3 (Αναγγελίες Πρόσληψης)	Ε5 (Αναγγελίες Οικειοθελούς Αποχώρησης)	Ε6 (Καταγγελίες Συμβάσεων Αορίστου Χρόνου)	Ε7 (Λήξεις Συμβάσεων Ορισμένου Χρόνου)	ΣΥΝΟΛΟ ΑΠΟΧΩΡΗΣΕΩΝ Ε5+Ε6+Ε7	ΙΣΟΖΥΓΙΟ Ε3-(Ε5+Ε6+Ε7)
15 - 24	63.833	23.514	3.728	14.725	41.967	21.866
25 - 29	52.501	19.364	4.591	12.616	36.571	15.930
30 - 44	121.116	37.110	12.515	35.716	85.341	35.775
45 - 64	83.753	19.760	9.363	23.761	52.884	30.869
64 +	2.321	500	274	703	1.477	844
ΣΥΝΟΛΟ	323.524	100.248	30.471	87.521	218.240	105.284

Στον πίνακα VIII καταγράφονται οι ροές μισθωτής απασχόλησης και το ισοζύγιο ροών μισθωτής απασχόλησης ανά ηλικιακή ομάδα για το μήνα Μάιο 2019.

Διάγραμμα XI



Στο **διάγραμμα XI** αποτυπώνεται το ισοζύγιο προσλήψεων-απολύσεων ανά ηλικιακή ομάδα κατά το μήνα Μάιο 2019.

Πίνακας IX

ΔΡΑΣΤΗΡΙΟΤΗΤΑ	E3 (Αναγγελίες Πρόσληψης)	E5 (Αναγγελίες Οικειοθελούς Αποχώρησης)	E6 (Καταγγελίες Συμβάσεων Αορίστου Χρόνου)	E7 (Λήξεις Συμβάσεων Ορισμένου Χρόνου)	ΣΥΝΟΛΟ ΑΠΟΧ/ΣΕΩΝ E5+E6+E7	ΙΣΟΖΥΓΙΟ E3 - (E5+E6+E7)
Καταλύματα	67.105	7.142	1.263	10.553	18.958	48.147
Δραστηριότητες υπηρεσιών εστίασης	101.535	42.743	7.605	24.606	74.954	26.581
Λιανικό εμπόριο	22.644	9.297	3.515	2.901	15.713	6.931
Χονδρικό εμπόριο	13.739	5.483	2.527	2.555	10.565	3.174
Δραστηριότητες ενοικίασης και εκμίσθωσης	3.718	462	105	289	856	2.862
Βιομηχανία δέρματος και δερμάτινων ειδών	98	36	73	12	121	-23
Δραστηριότητες προγραμματισμού και ραδιοτηλεοπτικών εκπομπών	314	70	134	191	395	-81
Αλιεία και υδατοκαλλιέργεια	821	505	348	178	1.031	-210
Τηλεπικοινωνίες	835	805	140	159	1.104	-269
Εκπαίδευση	6.638	1.529	1.890	12.397	15.816	-9.178

Στον **πίνακα IX** καταγράφονται οι Κωδικοί Αριθμοί Δραστηριότητας (ΚΑΔ) με τα πέντε (5) υψηλότερα θετικά και τα πέντε (5) υψηλότερα αρνητικά ισοζύγια προσλήψεων - απολύσεων μηνός Μαΐου 2019.

Πίνακας Χ

ΕΙΔΙΚΟΤΗΤΑ	Ε3 (Αναγγελίες Πρόσληψης)	Ε5 (Αναγγελίες Οικειοθελούς Αποχώρησης)	Ε6 (Καταγγελίες Συμβάσεων Αορίστου Χρόνου)	Ε7 (Λήξεις Συμβάσεων Ορισμένου Χρόνου)	ΣΥΝΟΛΟ ΑΠΟΧ/ΣΕΩΝ Ε5+Ε6+Ε7	ΙΣΟΖΥΓΙΟ Ε3 - (Ε5+Ε6+Ε7)
Σερβιτόροι, Τραπεζοκόμοι και Μπάρμαν	59.626	20.043	3.041	14.528	37.612	22.014
Μάγειροι Ξενοδοχείων και εστιατορίων	32.069	9.937	1.821	4.380	16.138	15.931
Καμαριέρρες σε Ξενοδοχεία	13.562	1.544	250	1.422	3.216	10.346
Πωλητές & ταμίες	27.681	9.915	3.485	4.414	17.814	9.867
Υπάλληλοι υποδοχής και ενημέρωσης πελατών, ρεσεψιονίστ και γκρουμ	13.743	2.712	575	2.514	5.801	7.942
Λαντζέρηδες	15.516	4.508	947	3.023	8.478	7.038
Υπάλληλοι γραφείου	25.122	8.637	3.872	5.748	18.257	6.865
Καθαριστές και καθαρίστριες	11.094	2.763	1.053	1.909	5.725	5.369
Οδηγοί διαφόρων επαγγελματικών οχημάτων	14.352	5.095	1.490	2.693	9.278	5.074
Ανειδίκευτοι εργάτες	13.992	5.118	2.407	3.051	10.576	3.416

Στον **πίνακα Χ** καταγράφονται τα δέκα επαγγέλματα, ανά Στατιστική Ταξινόμηση Επαγγελματών (ΣΤΕΠ), με τα υψηλότερα θετικά ισοζύγια προσλήψεων – απολύσεων, για το μήνα Μάιο του έτους 2019.

Πίνακας ΧΙ

ΠΕΡΙΦΕΡΕΙΑ	Αριθμός Επιχειρησιακών	Αριθμός Εργαζομένων	Ποσοστό Μεταβολής Μισθού (%)
Αν. Μακεδονίας & Θράκης	-	-	-
Αττικής	4	1.510	1,28%
Βορείου Αιγαίου	-	-	-
Δυτικής Ελλάδας	1	28	- 4,00%
Δυτικής Μακεδονίας	-	-	-
Ηπείρου	-	-	-
Θεσσαλίας	-	-	-
Ιονίων Νήσων	-	-	-
Κεντρικής Μακεδονίας	-	-	-
Κρήτης	1	30	0,45%
Νοτίου Αιγαίου	-	-	-
Πελοποννήσου	-	-	-
Στερεάς Ελλάδας	-	-	-
ΣΥΝΟΛΟ	6	1.568	+1,19%

Στον **πίνακα ΧΙ** παρουσιάζονται τα στοιχεία των επιχειρησιακών συμβάσεων που κατατέθηκαν, ανά περιφέρεια, κατά το μήνα Μάιο 2019, και προβλέπουν μεταβολή μισθού.

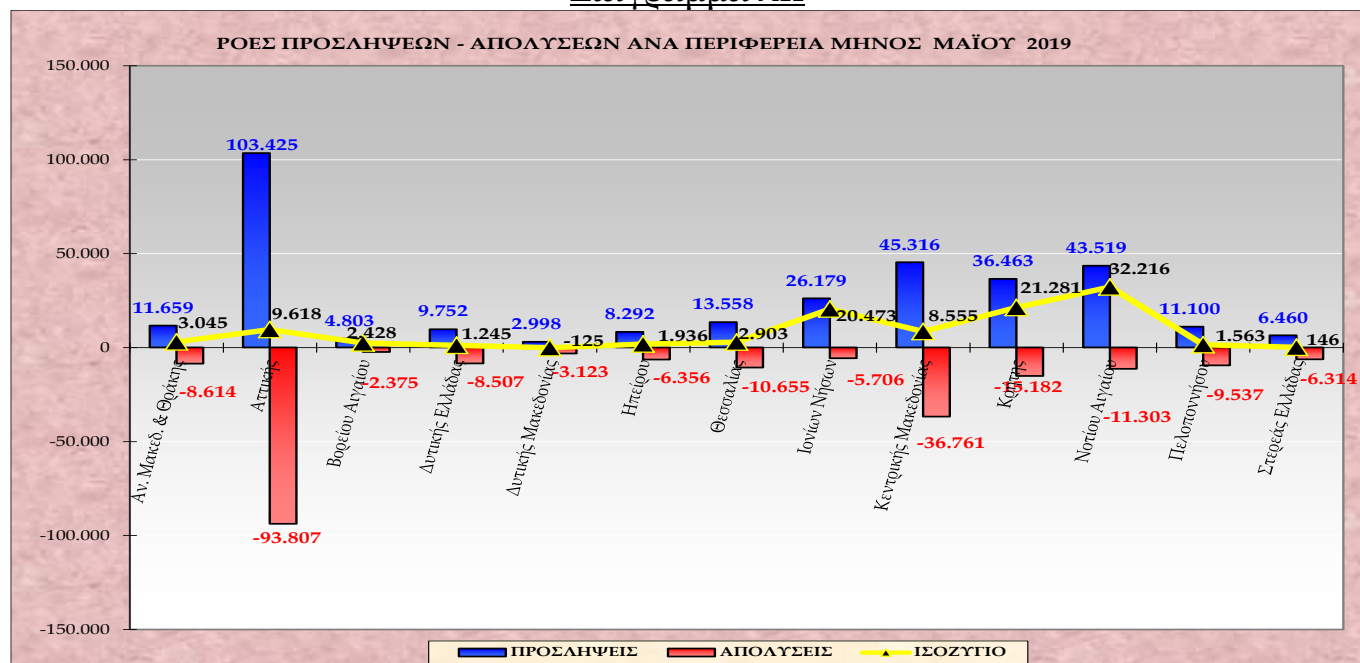
***Σημείωση:** Κατά το διάστημα 01.05.2019 – 31.05.2019, κατατέθηκαν στο «ΠΣ ΕΡΓΑΝΗ» δώδεκα (12) επιπλέον έγκυρες επιχειρησιακές συμβάσεις που αφορούσαν 1.700 εργαζόμενους, στις οποίες δεν υπήρξε καμία μεταβολή μισθού.

Πίνακας XII

ΠΕΡΙΦΕΡΕΙΑ	Ε3 (Αναγγελίες Πρόσληψης)	Ε5 (Αναγγελίες Οικειοθελούς Αποχώρησης)	Ε6 (Καταγγελίες Συμβάσεων Αορίστου Χρόνου)	Ε7 (Λήξεις Συμβάσεων Ορισμένου Χρόνου)	ΣΥΝΟΛΟ ΑΠΟΧ/ΣΕΩΝ Ε5+Ε6+Ε7	ΙΣΟΖΥΓΙΟ Ε3-(Ε5+Ε6+Ε7)
Αν. Μακεδ. & Θράκης	11.659	4.051	1.614	2.949	8.614	3.045
Αττικής	103.425	43.321	13.009	37.477	93.807	9.618
Βορείου Αιγαίου	4.803	1.075	228	1.072	2.375	2.428
Δυτικής Ελλάδας	9.752	3.730	1.323	3.454	8.507	1.245
Δυτικής Μακεδονίας	2.998	1.194	521	1.408	3.123	-125
Ηπείρου	8.292	2.517	548	3.291	6.356	1.936
Θεσσαλίας	13.558	4.765	1.652	4.238	10.655	2.903
Ιονίων Νήσων	26.179	2.294	456	2.956	5.706	20.473
Κεντρικής Μακεδονίας	45.316	17.348	5.810	13.603	36.761	8.555
Κρήτης	36.463	6.343	1.406	7.433	15.182	21.281
Νοτίου Αιγαίου	43.519	5.909	1.539	3.855	11.303	32.216
Πελοποννήσου	11.100	4.740	1.334	3.463	9.537	1.563
Στερεάς Ελλάδας	6.460	2.961	1.031	2.322	6.314	146
ΣΥΝΟΛΟ	323.524	100.248	30.471	87.521	218.240	105.284

Στον πίνακα XII καταγράφονται οι ροές μισθωτής απασχόλησης και το ισοζύγιο, συνοπτικά ανά περιφέρεια για το μήνα Μάιο 2019.

Διάγραμμα XII



Στο διάγραμμα XII αποτυπώνονται οι ροές προσλήψεων – απολύσεων και το ισοζύγιο ανά περιφέρεια κατά το μήνα Μάιο 2019.

Στον πίνακα XIII που ακολουθεί καταγράφεται το ισοζύγιο ροών μισθωτής απασχόλησης από 01.05.2019 – 31.05.2019, ανά Περιφερειακή Ενότητα και αντίστοιχα στον πίνακα XIV καταγράφεται το ισοζύγιο ροών μισθωτής απασχόλησης από 01.01.2019 – 31.05.2019, ανά Περιφερειακή Ενότητα.

Πίνακας XIII

ΜΑΙΟΣ 2019 ΠΕΡΙΦΕΡΕΙΑ	ΠΕΡΙΦΕΡΕΙΑΚΗ ΕΝΟΤΗΤΑ	Ε3 (Αναγγελίες Πρόσληψης)	Ε5 (Αναγγελίες Οικειοθελούς Αποχώρησης)	Ε6 (Καταγγελίες Συμβάσεων Αορίστου Χρόνου)	Ε7 (Λήξεις Συμβάσεων Ορισμένου Χρόνου)	ΣΥΝΟΛΟ ΑΠΟΧ/ΣΕΩΝ Ε5+Ε6+Ε7	ΙΣΟΖΥΓΙΟ Ε3 -(Ε5+Ε6+Ε7)
ΑΝΑΤΟΛΙΚΗΣ ΜΑΚΕΔΟΝΙΑΣ, ΘΡΑΚΗΣ	ΔΡΑΜΑΣ	1.164	590	190	394	1.174	-10
	ΕΒΡΟΥ	1.905	845	227	640	1.712	193
	ΘΑΣΟΥ	2.177	145	76	164	385	1.792
	ΚΑΒΑΛΑΣ	2.859	1.160	786	610	2.556	303
	ΞΑΝΘΗΣ	1.938	630	184	722	1.536	402
	ΡΟΔΟΠΗΣ	1.616	681	151	419	1.251	365
ΑΤΤΙΚΗΣ	ΑΝΑΤΟΛΙΚΗΣ ΑΤΤΙΚΗΣ	16.440	4.983	1.661	6.698	13.342	3.098
	ΒΟΡΕΙΟΥ ΤΟΜΕΑ ΑΘΗΝΩΝ	18.051	6.943	2.061	7.525	16.529	1.522
	ΔΥΤΙΚΗΣ ΑΤΤΙΚΗΣ	3.561	1.735	727	624	3.086	475
	ΔΥΤΙΚΟΥ ΤΟΜΕΑ ΑΘΗΝΩΝ	7.295	3.968	1.158	1.652	6.778	517
	ΚΕΝΤΡΙΚΟΥ ΤΟΜΕΑ ΑΘΗΝΩΝ	32.131	14.313	3.508	13.019	30.840	1.291
	ΝΗΣΩΝ	1.705	457	131	670	1.258	447
	ΝΟΤΙΟΥ ΤΟΜΕΑ ΑΘΗΝΩΝ	15.152	6.640	1.516	4.852	13.008	2.144
	ΠΕΙΡΑΙΩΣ	9.090	4.282	2.247	2.437	8.966	124
ΒΟΡΕΙΟΥ ΑΙΓΑΙΟΥ	ΙΚΑΡΙΑΣ	107	10	3	27	40	67
	ΛΕΣΒΟΥ	1.553	423	118	526	1.067	486
	ΛΗΜΝΟΥ	437	70	12	5	87	350
	ΣΑΜΟΥ	1.989	206	58	289	553	1.436
	ΧΙΟΥ	717	366	37	225	628	89
ΔΥΤΙΚΗΣ ΕΛΛΑΔΑΣ	ΑΙΤΩΛΟΑΚΑΡΝΑΝΙΑΣ	1.859	609	238	1.012	1.859	0
	ΑΧΑΪΑΣ	5.594	2.518	803	1.602	4.923	671
	ΗΛΕΙΑΣ	2.299	603	282	840	1.725	574
ΔΥΤΙΚΗΣ ΜΑΚΕΔΟΝΙΑ	ΓΡΕΒΕΝΩΝ	215	109	26	73	208	7
	ΚΑΣΤΟΡΙΑΣ	666	224	127	398	749	-83
	ΚΟΖΑΝΗΣ	1.744	670	312	811	1.793	-49
	ΦΛΩΡΙΝΑΣ	373	191	56	126	373	0
ΗΠΕΙΡΟΥ	ΑΡΤΑΣ	1.040	268	114	661	1.043	-3
	ΘΕΣΠΡΩΤΙΑΣ	1.378	352	62	538	952	426
	ΙΩΑΝΝΙΝΩΝ	3.739	1.438	273	1.465	3.176	563
	ΠΡΕΒΕΖΑΣ	2.135	459	99	627	1.185	950
ΘΕΣΣΑΛΙΑΣ	ΚΑΡΔΙΤΣΑΣ	1.126	615	146	325	1.086	40
	ΛΑΡΙΣΑΣ	4.065	1.589	602	1.810	4.001	64
	ΜΑΓΝΗΣΙΑΣ	3.464	1.549	602	1.200	3.351	113
	ΣΠΟΡΑΔΩΝ	3.055	209	110	55	374	2.681
	ΤΡΙΚΑΛΩΝ	1.848	803	192	848	1.843	5

ΜΑΙΟΣ 2019 ΠΕΡΙΦΕΡΕΙΑ (συνέχεια)	ΠΕΡΙΦΕΡΕΙΑΚΗ ΕΝΟΤΗΤΑ	Ε3 (Αναγγελίες Πρόσληψης)	Ε5 (Αναγγελίες Οικειοθελούς Αποχώρησης)	Ε6 (Καταγγελίες Συμβάσεων Αορίστου Χρόνου)	Ε7 (Λήξεις Συμβάσεων Ορισμένου Χρόνου)	ΣΥΝΟΛΟ ΑΠΟΧ/ΣΕΩΝ Ε5+Ε6+Ε7	ΙΣΟΖΥΓΙΟ Ε3 -(Ε5+Ε6+Ε7)
ΙΟΝΙΩΝ ΝΗΣΩΝ	ΖΑΚΥΝΘΟΥ	9.067	498	98	605	1.201	7.866
	ΙΘΑΚΗΣ	151	9	7	1	17	134
	ΚΕΡΚΥΡΑΣ	11.314	1.230	268	1.892	3.390	7.924
	ΚΕΦΑΛΛΗΝΙΑΣ	3.489	270	56	262	588	2.901
	ΛΕΥΚΑΔΑΣ	2.158	287	27	196	510	1.648
ΚΕΝΤΡΙΚΗΣ ΜΑΚΕΔΟΝΙΑΣ	ΗΜΑΘΙΑΣ	2.393	568	297	891	1.756	637
	ΘΕΣΣΑΛΟΝΙΚΗΣ	23.816	11.034	4.016	8.868	23.918	-102
	ΚΙΛΚΙΣ	834	382	125	228	735	99
	ΠΕΛΛΑΣ	2.976	1.217	313	625	2.155	821
	ΠΙΕΡΙΑΣ	3.858	1.562	394	854	2.810	1.048
	ΣΕΡΡΩΝ	1.778	651	218	771	1.640	138
	ΧΑΛΚΙΔΙΚΗΣ	9.661	1.934	447	1.366	3.747	5.914
ΚΡΗΤΗΣ	ΗΡΑΚΛΕΙΟΥ	15.701	3.158	656	3.095	6.909	8.792
	ΛΑΣΙΘΙΟΥ	4.627	654	189	1.185	2.028	2.599
	ΡΕΘΥΜΝΟΥ	5.824	724	161	834	1.719	4.105
	ΧΑΝΙΩΝ	10.311	1.807	400	2.319	4.526	5.785
ΝΟΤΙΟΥ ΑΙΓΑΙΟΥ	ΑΝΔΡΟΥ	230	59	45	45	149	81
	ΘΗΡΑΣ	6.412	1.095	398	540	2.033	4.379
	ΚΑΛΥΜΝΟΥ	752	83	66	49	198	554
	ΚΑΡΠΑΘΟΥ	828	14	5	15	34	794
	ΚΕΑΣ-ΚΥΘΟΝΟΥ	204	38	23	6	67	137
	ΚΩ	8.134	974	48	469	1.491	6.643
	ΜΗΛΟΥ	970	94	31	24	149	821
	ΜΥΚΟΝΟΥ	6.592	786	289	464	1.539	5.053
	ΝΑΞΟΥ	2.049	168	33	77	278	1.771
	ΠΑΡΟΥ	2.294	271	159	141	571	1.723
	ΡΟΔΟΥ	13.980	2.000	338	1.677	4.015	9.965
	ΣΥΡΟΥ	614	223	66	195	484	130
ΤΗΝΟΥ	460	104	38	153	295	165	
ΠΕΛΟΠΟΝΝΗΣΟΥ	ΑΡΓΟΛΙΔΑΣ	2.831	1.192	450	777	2.419	412
	ΑΡΚΑΔΙΑΣ	880	540	110	397	1.047	-167
	ΚΟΡΙΝΘΙΑΣ	2.531	1.033	273	848	2.154	377
	ΛΑΚΩΝΙΑΣ	1.241	617	95	442	1.154	87
	ΜΕΣΣΗΝΙΑΣ	3.617	1.358	406	999	2.763	854
ΣΤΕΡΕΑΣ ΕΛΛΑΔΑΣ	ΒΟΙΩΤΙΑΣ	1.618	748	344	579	1.671	-53
	ΕΥΒΟΙΑΣ	2.944	1.308	384	862	2.554	390
	ΕΥΡΥΤΑΝΙΑΣ	63	43	12	57	112	-49
	ΦΘΙΩΤΙΔΑΣ	1.505	648	254	665	1.567	-62
	ΦΩΚΙΔΑΣ	330	214	37	159	410	-80
ΣΥΝΟΛΟ		323.524	100.248	30.471	87.521	218.240	105.284

Πίνακας XIV

01.01.2019 – 31.05.2019 ΠΕΡΙΦΕΡΕΙΑ	ΠΕΡΙΦΕΡΕΙΑΚΗ ΕΝΟΤΗΤΑ	Ε3 (Αναγγελίες Πρόσληψης)	Ε5 (Αναγγελίες Οικειοθελούς Αποχώρησης)	Ε6 (Καταγγελίες Συμβάσεων Αορίστου Χρόνου)	Ε7 (Λήξεις Συμβάσεων Ορισμένου Χρόνου)	ΣΥΝΟΛΟ ΑΠΟΧ/ΣΕΩΝ Ε5+Ε6+Ε7	ΙΣΟΖΥΓΙΟ Ε3 -(Ε5+Ε6+Ε7)
<u>ΑΝΑΤΟΛΙΚΗΣ ΜΑΚΕΔΟΝΙΑΣ, ΘΡΑΚΗΣ</u>	ΔΡΑΜΑΣ	5.828	2.491	947	1.720	5.158	670
	ΕΒΡΟΥ	7.213	2.808	977	2.519	6.304	909
	ΘΑΣΟΥ	3.812	242	218	524	984	2.828
	ΚΑΒΑΛΑΣ	11.299	4.028	2.904	2.453	9.385	1.914
	ΞΑΝΘΗΣ	7.124	2.614	857	2.959	6.430	694
	ΡΟΔΟΠΗΣ	5.776	2.835	672	1.739	5.246	530
<u>ΑΤΤΙΚΗΣ</u>	ΑΝΑΤΟΛΙΚΗΣ ΑΤΤΙΚΗΣ	56.931	18.851	6.993	21.523	47.367	9.564
	ΒΟΡΕΙΟΥ ΤΟΜΕΑ ΑΘΗΝΩΝ	75.749	30.102	9.802	30.319	70.223	5.526
	ΔΥΤΙΚΗΣ ΑΤΤΙΚΗΣ	15.455	7.346	3.199	2.769	13.314	2.141
	ΔΥΤΙΚΟΥ ΤΟΜΕΑ ΑΘΗΝΩΝ	29.687	17.030	5.422	5.579	28.031	1.656
	ΚΕΝΤΡΙΚΟΥ ΤΟΜΕΑ ΑΘΗΝΩΝ	140.659	58.705	17.532	64.893	141.130	-471
	ΝΗΣΩΝ	5.577	1.365	567	1.218	3.150	2.427
	ΝΟΤΙΟΥ ΤΟΜΕΑ ΑΘΗΝΩΝ	60.848	29.119	8.354	21.130	58.603	2.245
	ΠΕΙΡΑΙΩΣ	39.642	17.564	10.055	10.206	37.825	1.817
<u>ΒΟΡΕΙΟΥ ΑΙΓΑΙΟΥ</u>	ΙΚΑΡΙΑΣ	175	27	30	68	125	50
	ΛΕΣΒΟΥ	5.008	1.688	591	1.474	3.753	1.255
	ΛΗΜΝΟΥ	730	190	93	127	410	320
	ΣΑΜΟΥ	4.318	688	230	1.098	2.016	2.302
	ΧΙΟΥ	2.711	1.245	242	976	2.463	248
<u>ΔΥΤΙΚΗΣ ΕΛΛΑΔΑΣ</u>	ΑΙΤΩΛΟΑΚΑΡΝΑΝΙΑΣ	7.938	2.388	1.200	3.670	7.258	680
	ΑΧΑΪΑΣ	23.686	9.700	3.427	7.969	21.096	2.590
	ΗΛΕΙΑΣ	7.156	2.082	1.392	1.889	5.363	1.793
<u>ΔΥΤΙΚΗΣ ΜΑΚΕΔΟΝΙΑ</u>	ΓΡΕΒΕΝΩΝ	1.143	463	166	372	1.001	142
	ΚΑΣΤΟΡΙΑΣ	3.012	1.155	704	1.445	3.304	-292
	ΚΟΖΑΝΗΣ	8.059	3.177	1.615	3.180	7.972	87
	ΦΛΩΡΙΝΑΣ	1.906	934	428	577	1.939	-33
<u>ΗΠΕΙΡΟΥ</u>	ΑΡΤΑΣ	5.195	1.132	623	3.418	5.173	22
	ΘΕΣΠΡΩΤΙΑΣ	4.416	1.331	300	1.835	3.466	950
	ΙΩΑΝΝΙΝΩΝ	15.378	5.707	1.322	7.306	14.335	1.043
	ΠΡΕΒΕΖΑΣ	5.589	1.320	467	1.863	3.650	1.939
<u>ΘΕΣΣΑΛΙΑΣ</u>	ΚΑΡΔΙΤΣΑΣ	4.485	2.211	741	1.270	4.222	263
	ΛΑΡΙΣΑΣ	16.717	5.909	2.698	7.131	15.738	979
	ΜΑΓΝΗΣΙΑΣ	14.536	5.873	2.391	5.366	13.630	906
	ΣΠΟΡΑΔΩΝ	4.375	407	225	148	780	3.595
	ΤΡΙΚΑΛΩΝ	8.422	3.526	1.162	3.792	8.480	-58

01.01.2019 – 31.05.2019 ΠΕΡΙΦΕΡΕΙΑ (συνέχεια)	ΠΕΡΙΦΕΡΕΙΑΚΗ ΕΝΟΤΗΤΑ	Ε3 (Αναγγελίες Πρόσληψης)	Ε5 (Αναγγελίες Οικειοθελούς Αποχώρησης)	Ε6 (Καταγγελίες Συμβάσεων Αορίστου Χρόνου)	Ε7 (Λήξεις Συμβάσεων Ορισμένου Χρόνου)	ΣΥΝΟΛΟ ΑΠΟΧ/ΣΕΩΝ Ε5+Ε6+Ε7	ΙΣΟΖΥΓΙΟ Ε3 -(Ε5+Ε6+Ε7)
ΙΟΝΙΩΝ ΝΗΣΩΝ	ΖΑΚΥΝΘΟΥ	14.510	938	408	1.743	3.089	11.421
	ΙΘΑΚΗΣ	209	19	15	6	40	169
	ΚΕΡΚΥΡΑΣ	29.540	2.783	1.302	6.794	10.879	18.661
	ΚΕΦΑΛΛΗΝΙΑΣ	6.436	651	207	830	1.688	4.748
	ΛΕΥΚΑΔΑΣ	4.198	672	204	620	1.496	2.702
ΚΕΝΤΡΙΚΗΣ ΜΑΚΕΔΟΝΙΑΣ	ΗΜΑΘΙΑΣ	8.319	2.381	1.742	3.618	7.741	578
	ΘΕΣΣΑΛΟΝΙΚΗΣ	101.086	43.542	16.483	36.748	96.773	4.313
	ΚΙΛΚΙΣ	3.679	1.632	554	871	3.057	622
	ΠΕΛΛΑΣ	9.716	4.889	1.316	2.579	8.784	932
	ΠΙΕΡΙΑΣ	12.008	4.774	1.851	2.857	9.482	2.526
	ΣΕΡΡΩΝ	6.785	2.630	946	2.691	6.267	518
	ΧΑΛΚΙΔΙΚΗΣ	23.874	3.690	1.569	2.895	8.154	15.720
ΚΡΗΤΗΣ	ΗΡΑΚΛΕΙΟΥ	53.023	11.540	3.184	12.574	27.298	25.725
	ΛΑΣΙΘΙΟΥ	15.913	2.391	1.021	4.515	7.927	7.986
	ΡΕΘΥΜΝΟΥ	16.718	2.502	840	3.503	6.845	9.873
	ΧΑΝΙΩΝ	30.779	5.021	1.803	8.409	15.233	15.546
ΝΟΤΙΟΥ ΑΙΓΑΙΟΥ	ΑΝΔΡΟΥ	673	124	92	76	292	381
	ΘΗΡΑΣ	18.542	2.102	1.014	1.166	4.282	14.260
	ΚΑΛΥΜΝΟΥ	1.529	288	204	177	669	860
	ΚΑΡΠΑΘΟΥ	1.065	31	43	42	116	949
	ΚΕΑΣ - ΚΥΘΟΥ	435	58	39	9	106	329
	ΚΩ	18.501	1.610	285	1.542	3.437	15.064
	ΜΗΛΟΥ	1.710	204	94	50	348	1.362
	ΜΥΚΟΝΟΥ	14.854	1.548	584	816	2.948	11.906
	ΝΑΞΟΥ	3.181	362	150	226	738	2.443
	ΠΑΡΟΥ	4.761	524	401	308	1.233	3.528
	ΡΟΔΟΥ	41.449	4.515	1.546	5.931	11.992	29.457
	ΣΥΡΟΥ	2.201	646	297	552	1.495	706
	ΤΗΝΟΥ	1.499	206	109	489	804	695
ΠΕΛΟΠΟΝΝΗΣΟΥ	ΑΡΓΟΛΙΔΑΣ	11.076	4.085	2.479	3.052	9.616	1.460
	ΑΡΚΑΔΙΑΣ	4.904	2.332	509	2.208	5.049	-145
	ΚΟΡΙΝΘΙΑΣ	9.814	3.487	1.339	4.010	8.836	978
	ΛΑΚΩΝΙΑΣ	5.554	2.324	609	1.804	4.737	817
	ΜΕΣΣΗΝΙΑΣ	12.992	4.076	1.958	3.828	9.862	3.130
ΣΤΕΡΕΑΣ ΕΛΛΑΔΑΣ	ΒΟΙΩΤΙΑΣ	7.500	3.308	1.469	2.281	7.058	442
	ΕΥΒΟΙΑΣ	11.742	4.222	1.790	3.249	9.261	2.481
	ΕΥΡΥΤΑΝΙΑΣ	443	200	74	311	585	-142
	ΦΘΙΩΤΙΔΑΣ	6.412	2.393	1.122	2.419	5.934	478
	ΦΩΚΙΔΑΣ	1.928	597	198	784	1.579	349
ΣΥΝΟΛΟ		1.130.113	375.550	138.396	351.108	865.054	265.059

Πίνακας XV

ΜΗΝΑΣ	Ε3 (Αναγγελίες Πρόσληψης από χειρόγραφες υποβολές)	Μερίδιο συμμετοχής αναγγελιών προσλήψεων από χειρόγραφες υποβολές στο σύνολο των αναγγελιών πρόσληψης μέσω χειρόγραφων υποβολών και Πληροφοριακού Συστήματος «ΕΡΓΑΝΗ»	ΣΥΝΟΛΟ Ε5+Ε6+Ε7 (Καταγγελίες και λήξεις συμβάσεων, αναγγελίες οικειοθελούς αποχώρησης, από χειρόγραφες υποβολές)	Μερίδιο συμμετοχής απολύσεων από χειρόγραφες υποβολές στο σύνολο των απολύσεων μέσω χειρόγραφων υποβολών και Πληροφοριακού Συστήματος «ΕΡΓΑΝΗ»	ΙΣΟΖΥΓΙΟ Ε3-(Ε5+Ε6+Ε7) Προσλήψεων – Απολύσεων μέσω χειρόγραφων υποβολών
2019					
Ιανουάριος	630	0,40%	1.880	1,04%	-1.250
Φεβρουάριος	488	0,30%	894	0,65%	-406
Μάρτιος	742	0,37%	1.360	0,85%	-618
Απρίλιος	597	0,21%	1.006	0,58%	-409
Μάιος	1.063	0,33%	1.223	0,56%	-160

Στον πίνακα XV καταγράφονται οι ροές μισθωτής απασχόλησης ανά μήνα οι οποίες κατατέθηκαν **χειρόγραφα** (εκπρόθεσμες υποβολές – ειδικές κατηγορίες επιχειρήσεων) από 01.01.2019 έως και 31.05.2019 στις περιφερειακές υπηρεσίες του ΟΑΕΔ, καθώς επίσης και το μερίδιο συμμετοχής τους στο σύνολο των ροών που αντλούνται τόσο από το Πληροφοριακό Σύστημα «ΕΡΓΑΝΗ» όσο και από τις χειρόγραφες υποβολές.