



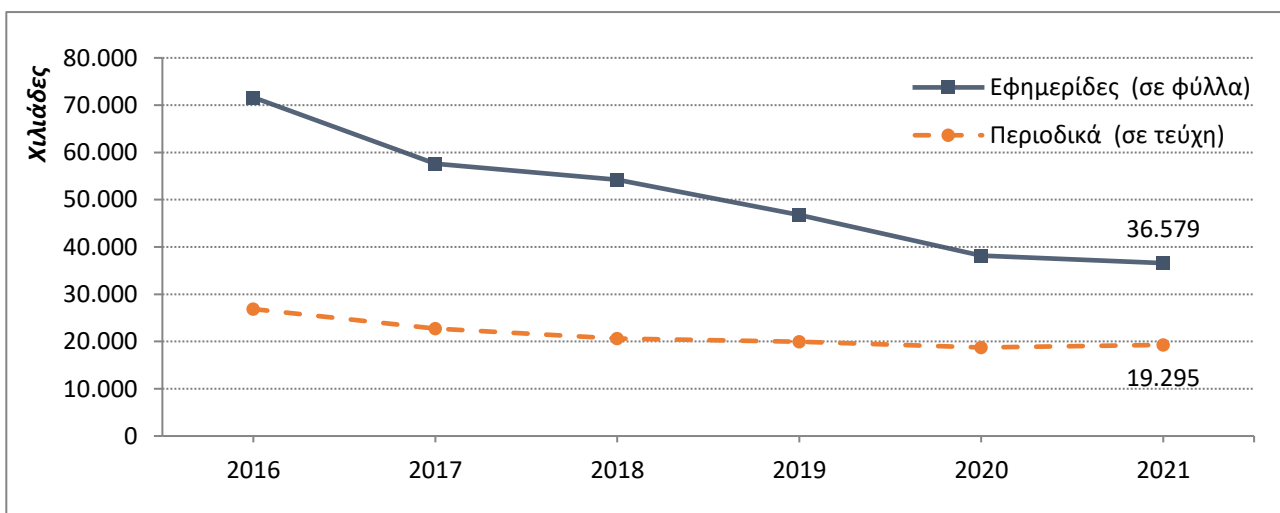
ΔΕΛΤΙΟ ΤΥΠΟΥ

ΕΡΕΥΝΑ ΗΜΕΡΗΣΙΟΥ ΚΑΙ ΠΕΡΙΟΔΙΚΟΥ ΤΥΠΟΥ: Έτος 2021

Η Ελληνική Στατιστική Αρχή (ΕΛΣΤΑΤ) ανακοινώνει τα αποτελέσματα της Έρευνας Ημερήσιου και Περιοδικού Τύπου για το έτος 2021. Πιο συγκεκριμένα:

- Κατά το έτος 2021, σε σχέση με το έτος 2020, παρατηρείται μείωση στις συνολικές πωλήσεις των εφημερίδων κατά 4,1%, καθώς και σε όλες τις επιμέρους κατηγορίες, με εξαίρεση τις κατηγορίες των Εβδομαδιαίων Αθλητικών και των Θρησκευτικών εφημερίδων, στις οποίες παρατηρείται αύξηση κατά 11,5% και 26,5%, αντίστοιχα. Κατά την αντίστοιχη σύγκριση του έτους 2020 με το έτος 2019, παρατηρήθηκε μείωση κατά 18,4% στις συνολικές πωλήσεις εφημερίδων (Πίνακας 2, Γράφημα 2).
- Κατά το έτος 2021, σε σχέση με το έτος 2020, παρατηρείται αύξηση κατά 3,0% στις συνολικές πωλήσεις περιοδικών. Ειδικότερα, αύξηση παρατηρείται στις κατηγορίες των Παιδικών-Κόμικς, των Τηλεοπτικών, των Στρατιωτικών και των Λοιπών περιοδικών, ενώ μείωση παρατηρείται στις υπόλοιπες κατηγορίες. Οι σημαντικότερες αυξήσεις, όσον αφορά στις κατηγορίες με το μεγαλύτερο όγκο πωλήσεων, παρατηρούνται στις πωλήσεις περιοδικών της κατηγορίας Παιδικά-κόμικς και Λοιπά περιοδικά, κατά 3,2% και 48,2% αντίστοιχα. Κατά την αντίστοιχη σύγκριση του έτους 2020 σε σχέση με το 2019, παρατηρήθηκε μείωση κατά 6,0% στις συνολικές πωλήσεις περιοδικών (Πίνακας 3, Γράφημα 3).

Γράφημα 1. Πωλήσεις εφημερίδων και περιοδικών, 2016-2021



Πληροφορίες για μεθοδολογικά θέματα:

Διεύθυνση Τομεακών Στατιστικών
Τμήμα Στατιστικών Τουρισμού και Πολιτισμού
Πληροφορίες: Ελένη Παπαδοπούλου
Τηλ: 213 135 2951
e-mail: e.papadopoulou@statistics.gr

Πληροφορίες για παροχή δεδομένων:

Τηλ.: 213 135 2022, 2308, 2310
e-mail: data.dissem@statistics.gr

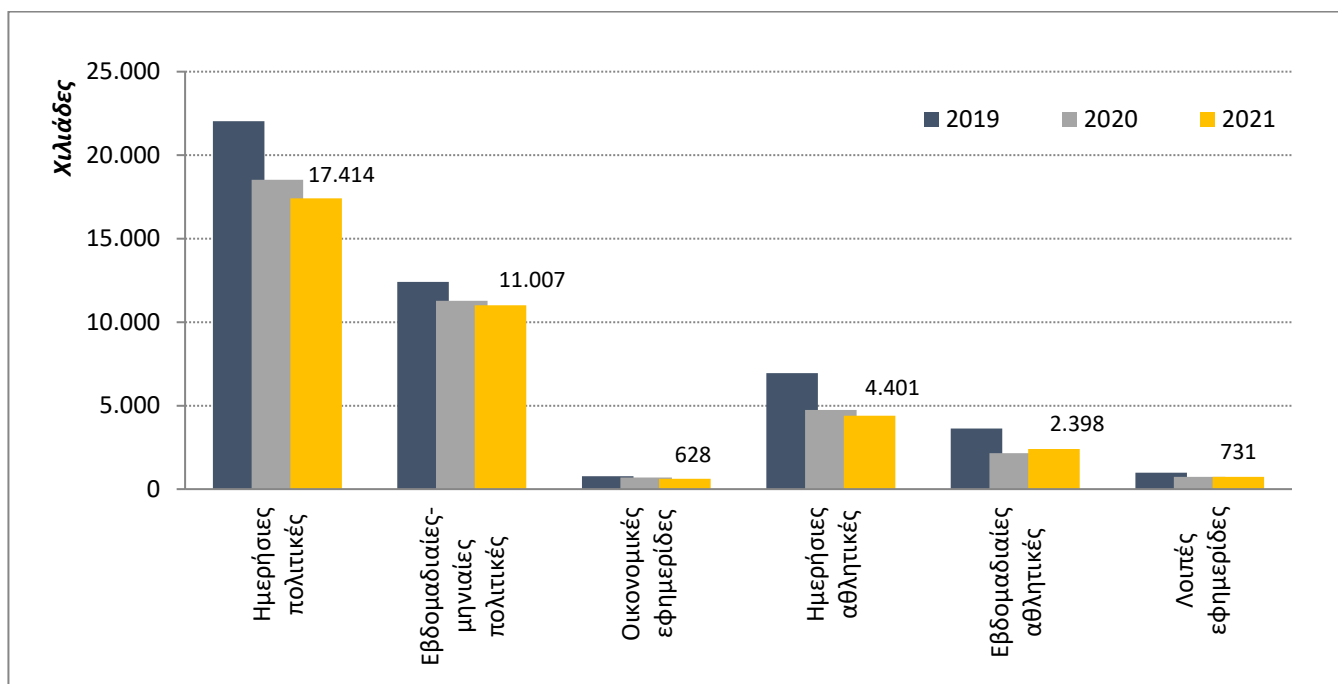
Πίνακας 1. Πωλήσεις εφημερίδων και περιοδικών, 2016 - 2021

	2016	2017	2018	2019	2020	2021
Εφημερίδες (σε φύλλα)	71.641.595	57.614.541	54.208.108	46.776.501	38.148.635	36.578.726
Ετήσια μεταβολή (%)		-19,6	-5,9	-13,7	-18,4	-4,1
Περιοδικά (σε τεύχη)	26.856.559	22.731.970	20.596.291	19.938.136	18.737.410	19.295.298
Ετήσια μεταβολή (%)		-15,4	-9,4	-3,2	-6,0	3,0

Πίνακας 2. Πωλήσεις εφημερίδων (σε φύλλα), κατά κατηγορία, 2019 - 2021

Εφημερίδες	2019	2020	2021	Μεταβολή % 2020/2019	Μεταβολή % 2021/2020
Σύνολο	46.776.501	38.148.635	36.578.726	-18,4	-4,1
Πολιτικές εφημερίδες (σύνολο)	34.448.439	29.797.449	28.421.168	-13,5	-4,6
Ημερήσιες πολιτικές	22.039.764	18.521.850	17.414.078	-16,0	-6,0
Πρωινές	4.896.165	4.032.588	3.619.445	-17,6	-10,2
Απογευματινές	17.143.599	14.489.262	13.794.633	-15,5	-4,8
Εβδομαδιαίες-μηνιαίες πολιτικές	12.408.675	11.275.599	11.007.090	-9,1	-2,4
Οικονομικές εφημερίδες	764.197	706.597	627.645	-7,5	-11,2
Αθλητικές εφημερίδες (σύνολο)	10.584.748	6.900.259	6.799.258	-34,8	-1,5
Ημερήσιες αθλητικές	6.948.570	4.748.746	4.401.245	-31,7	-7,3
Εβδομαδιαίες αθλητικές	3.636.178	2.151.513	2.398.013	-40,8	11,5
Λοιπές εφημερίδες (σύνολο)	979.117	744.330	730.655	-24,0	-1,8
Ποικίλης ύλης	233.176	187.381	183.173	-19,6	-2,2
Θρησκευτικές	225.898	220.813	279.253	-2,3	26,5
Άλλες εφημερίδες	520.043	336.136	268.229	-35,4	-20,2

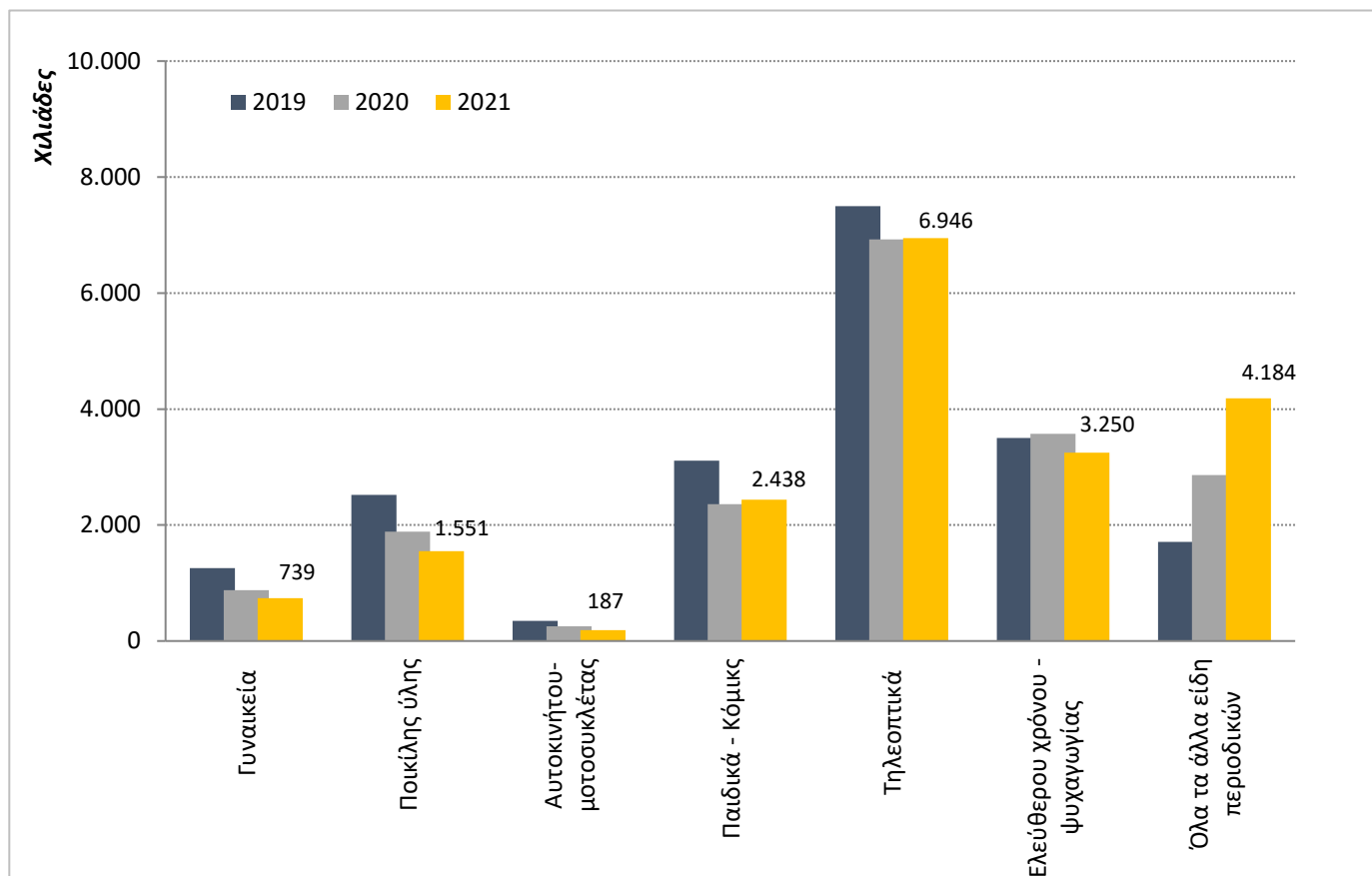
Γράφημα 2. Πωλήσεις εφημερίδων (σε φύλλα), κατά κατηγορία, 2019 - 2021



Πίνακας 3. Πωλήσεις περιοδικών (σε τεύχη), κατά είδος, 2019 - 2021

Περιοδικά	2019	2020	2021	Μεταβολή % 2020/2019	Μεταβολή % 2021/2020
Σύνολο	19.938.136	18.737.410	19.295.298	-6,0	3,0
Γυναικεία	1.255.228	879.046	739.173	-30,0	-15,9
Ποικίλης ύλης	2.519.793	1.886.301	1.551.107	-25,1	-17,8
Αυτοκινήτου - Μοτοσυκλέτας	346.100	251.968	187.484	-27,2	-25,6
Παιδικά - Κόμικς	3.107.704	2.362.635	2.437.964	-24,0	3,2
Τηλεοπτικά	7.498.403	6.923.592	6.945.939	-7,7	0,3
Αθλητικά	91.597	44.474	44.287	-51,4	-0,4
Ελεύθερου χρόνου - Ψυχαγωγίας	3.498.965	3.574.243	3.249.700	2,2	-9,1
Στρατιωτικά	85.740	76.004	80.808	-11,4	6,3
Λοιπά περιοδικά	1.534.606	2.739.147	4.058.836	78,5	48,2

Γράφημα 3. Πωλήσεις περιοδικών (σε τεύχη), κατά είδος, 2019 - 2021



ΕΠΕΞΗΓΗΜΑΤΙΚΕΣ ΣΗΜΕΙΩΣΕΙΣ

Έρευνα Ημερήσιου και Περιοδικού Τύπου	Η Έρευνα Ημερήσιου και Περιοδικού Τύπου διενεργείται από το έτος 1979, με συγκέντρωση από τα Πρακτορεία Διανομής Τύπου, στοιχείων της μηνιαίας κυκλοφορίας των εφημερίδων και περιοδικών.
Νομικό πλαίσιο	Ν. 3832/2010, όπως τροποποιήθηκε και ισχύει.
Περίοδος αναφοράς	Το ημερολογιακό έτος 2021.
Μεθοδολογία	Απογραφική έρευνα, η οποία διενεργείται σε μηνιαία βάση με τη συγκέντρωση, από τα Πρακτορεία Διανομής Τύπου, στοιχείων των πωλήσεων των εφημερίδων (σε φύλλα) και περιοδικών (σε τεύχη).
Παραπομπές	Περισσότερες πληροφορίες σχετικά με την Έρευνα Ημερήσιου και Περιοδικού Τύπου, καθώς και στοιχεία προηγούμενων ετών, διατίθενται στην ιστοσελίδα της ΕΛΣΤΑΤ (www.statistics.gr) στη θέση: http://www.statistics.gr/el/statistics/-/publication/SCI09/