

ΕΛΛΗΝΙΚΗ ΔΗΜΟΚΡΑΤΙΑ
ΥΠΟΥΡΓΕΙΟ ΕΡΓΑΣΙΑΣ, ΚΟΙΝΩΝΙΚΗΣ ΑΣΦΑΛΙΣΗΣ ΚΑΙ ΚΟΙΝΩΝΙΚΗΣ
ΑΛΛΗΛΕΓΓΥΗΣ

ΟΡΓΑΝΙΣΜΟΣ ΑΠΑΣΧΟΛΗΣΗΣ ΕΡΓΑΤΙΚΟΥ ΔΥΝΑΜΙΚΟΥ



ΔΙΟΙΚΗΣΗ

ΓΡΑΦΕΙΟ ΤΥΠΟΥ

Αθήνα, 21-9-2015

ΑΝΑΚΟΙΝΩΣΗ

ΣΤΑΤΙΣΤΙΚΑ ΣΤΟΙΧΕΙΑ ΕΓΓΕΓΡΑΜΜΕΝΗΣ ΑΝΕΡΓΙΑΣ ΟΑΕΔ

ΑΥΓΟΥΣΤΟΣ 2015

A. ΕΓΓΕΓΡΑΜΜΕΝΟΙ ΣΤΟ ΜΗΤΡΩΟ ΤΟΥ ΟΑΕΔ

1. Το σύνολο των εγγεγραμμένων ανέργων¹, με κριτήριο την αναζήτηση εργασίας (αναζητούντων εργασία), για τον μήνα Αύγουστο 2015, ανήλθε σε 815.434 άτομα. Από αυτά 456.285 (ποσοστό 55,96%) είναι εγγεγραμμένα στο μητρώο του ΟΑΕΔ για χρονικό διάστημα ίσο ή και περισσότερο των 12 μηνών και 359.149 (ποσοστό 44,04%) είναι εγγεγραμμένα στο μητρώο του ΟΑΕΔ για χρονικό διάστημα μικρότερο των 12 μηνών. Οι άνδρες ανέρχονται σε 310.489 (ποσοστό 38,08%) και οι γυναίκες ανέρχονται σε 504.945 (ποσοστό 61,92%).

2. Το σύνολο των εγγεγραμμένων λοιπών (μη αναζητούντων εργασία), για τον μήνα Αύγουστο 2015, ανήλθε σε 130.703 άτομα. Από αυτά 70.722 (ποσοστό 54,11%) είναι εγγεγραμμένα στο μητρώο του ΟΑΕΔ για χρονικό διάστημα ίσο ή και περισσότερο των 12 μηνών και 59.981 (ποσοστό 45,89%) είναι εγγεγραμμένα στο μητρώο του ΟΑΕΔ για χρονικό διάστημα μικρότερο των 12 μηνών. Οι άνδρες ανέρχονται σε 49.530 (ποσοστό 37,90%) και οι γυναίκες σε 81.173 (ποσοστό 62,10%).

¹ Στον ορισμό του «εγγεγραμμένου ανέργου» συμπεριλαμβάνονται το σύνολο των επιδοτούμενων ανέργων καθώς και όσοι από τους εγγεγραμμένους μη επιδοτούμενους δηλώνουν ότι αναζητούν εργασία.

3. Το σύνολο των επιδοτούμενων ανέργων², για τον μήνα Αύγουστο 2015 (αφορά τον αριθμό των δικαιούχων που πληρώθηκαν εντός του αντίστοιχου μήνα) ανέρχεται σε 106.350 άτομα, από τα οποία οι 102.969 (ποσοστό 96,82%) είναι κοινοί και λοιπές κατηγορίες επιδοτουμένων και οι 3.381 (ποσοστό 3,18%) είναι εποχικοί τουριστικών επαγγελμάτων. Οι άνδρες ανέρχονται σε 43.853 (ποσοστό 41,23%) και οι γυναίκες σε 62.497 (ποσοστό 58,77%).

Από το σύνολο των επιδοτουμένων ανέργων 85.546 (ποσοστό 80,44%) είναι κοινοί, 3.061 (ποσοστό 2,88%) είναι οικοδόμοι, 3.381 (ποσοστό 3,18%) είναι εποχικοί τουριστικών επαγγελμάτων, 1.191 (ποσοστό 1,12%) είναι εποχικοί λοιποί (αγροτικά), 13.027 (ποσοστό 12,25%) είναι εκπαιδευτικοί, και 144 (ποσοστό 0,14%) είναι λοιποί.

B: ΜΕΤΑΒΟΛΕΣ ΑΠΟ ΙΟΥΛΙΟ 2015

	ΙΟΥΛΙΟΣ 2015	ΑΥΓΟΥΣΤΟΣ 2015	ΜΕΤΑΒΟΛΗ	ΠΟΣΟΣΤΙΑΙΑ ΜΕΤΑΒΟΛΗ
ΣΥΝΟΛΟ ΕΓΓΕΓΡΑΜΜΕΝΩΝ ΑΝΕΡΓΩΝ [ΑΝΑΖΗΤΟΥΝΤΩΝ ΕΡΓΑΣΙΑ]	817.787	815.434	-2.353	-0,29%
ΣΥΝΟΛΟ ΕΓΓΕΓΡΑΜΜΕΝΩΝ ΛΟΙΠΩΝ [ΜΗ ΑΝΑΖΗΤΟΥΝΤΩΝ ΕΡΓΑΣΙΑ]	134.763	130.703	-4.060	-3,01%
ΣΥΝΟΛΟ ΕΠΙΔΟΤΟΥΜΕΝΩΝ ΑΝΕΡΓΩΝ	101.257	106.350	5.093	5,03%

² Σύμφωνα με την ισχύουσα διοικητική διαδικασία, η πρώτη πληρωμή γίνεται 37 ημέρες μετά την εγγραφή του δικαιούχου επιδόματος ανεργίας.

Γ: ΚΑΤΑΝΟΜΗ ΚΑΤΑ ΦΥΛΟ, ΗΛΙΚΙΑ, ΕΚΠΑΙΔΕΥΤΙΚΟ ΕΠΙΠΕΔΟ ΚΑΙ ΥΠΗΚΟΟΤΗΤΗΤΑ

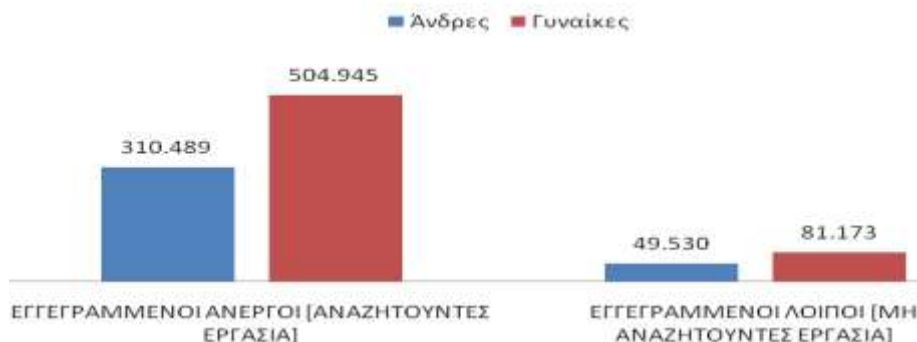
	ΕΓΓΕΓΡΑΜΜΕΝΟΙ ΑΝΕΡΓΟΙ [ΑΝΑΖΗΤΟΥΝΤΕΣ ΕΡΓΑΣΙΑ]	Ποσοστό %	ΕΓΓΕΓΡΑΜΜΕΝΟΙ ΛΟΙΠΟΙ [ΜΗ ΑΝΑΖΗΤΟΥΝΤΕΣ ΕΡΓΑΣΙΑ]	Ποσοστό %	ΣΥΝΟΛΟ ΕΠΙΔΟΤΟΥΜΕΝΩΝ ΑΝΕΡΓΩΝ	Ποσοστό %
Άνδρες	310.489	38,08%	49.530	37,90%	43.853	41,23%
Γυναίκες	504.945	61,92%	81.173	62,10%	62.497	58,77%
Σύνολο	815.434	100,00%	130.703	100,00%	106.350	100,00%

	ΕΓΓΕΓΡΑΜΜΕΝΟΙ ΑΝΕΡΓΟΙ [ΑΝΑΖΗΤΟΥΝΤΕΣ ΕΡΓΑΣΙΑ]	Ποσοστό %	ΕΓΓΕΓΡΑΜΜΕΝΟΙ ΛΟΙΠΟΙ [ΜΗ ΑΝΑΖΗΤΟΥΝΤΕΣ ΕΡΓΑΣΙΑ]	Ποσοστό %	ΣΥΝΟΛΟ ΕΠΙΔΟΤΟΥΜΕΝΩΝ ΑΝΕΡΓΩΝ	Ποσοστό %
15-19 ετών	7.551	0,93%	1.074	0,82%	70	0,07%
20-24 ετών	66.145	8,11%	6.675	5,11%	3.856	3,63%
25-29 ετών	116.304	14,26%	14.255	10,91%	15.776	14,83%
30-44 ετών	332.243	40,74%	48.396	37,03%	55.997	52,65%
45-54 ετών	179.987	22,07%	30.371	23,24%	22.252	20,92%
55-64 ετών	103.932	12,75%	25.634	19,61%	8.037	7,56%
65 ετών και άνω	9.272	1,14%	4.298	3,29%	362	0,34%
Σύνολο	815.434	100,00%	130.703	100,00%	106.350	100,00%

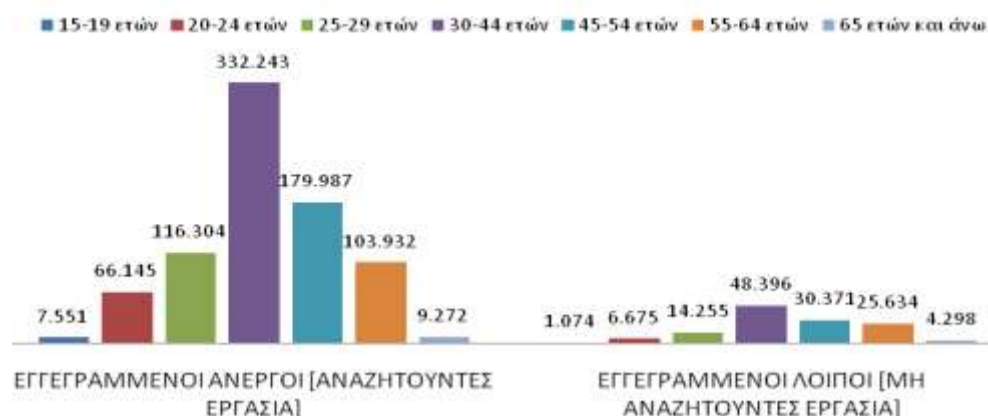
	ΕΓΓΕΓΡΑΜΜΕΝΟΙ ΑΝΕΡΓΟΙ [ΑΝΑΖΗΤΟΥΝΤΕΣ ΕΡΓΑΣΙΑ]	Ποσοστό %	ΕΓΓΕΓΡΑΜΜΕΝΟΙ ΛΟΙΠΟΙ [ΜΗ ΑΝΑΖΗΤΟΥΝΤΕΣ ΕΡΓΑΣΙΑ]	Ποσοστό %	ΣΥΝΟΛΟ ΕΠΙΔΟΤΟΥΜΕΝΩΝ ΑΝΕΡΓΩΝ	Ποσοστό %
Χωρίς εκπαίδευση	21.508	2,64%	7.149	5,47%	2.333	2,19%
Υποχρεωτική εκπαίδευση (έως 3 ^η Γυμνασίου)	245.330	30,09%	48.962	37,46%	25.546	24,02%
Δευτεροβάθμια εκπαίδευση	382.513	46,91%	50.159	38,38%	44.158	41,52%
Τριτοβάθμια εκπαίδευση	166.083	20,37%	24.433	18,69%	34.313	32,26%
Σύνολο	815.434	100,00%	130.703	100,00%	106.350	100,00%

	ΕΓΓΕΓΡΑΜΜΕΝΟΙ ΑΝΕΡΓΟΙ [ΑΝΑΖΗΤΟΥΝΤΕΣ ΕΡΓΑΣΙΑ]	Ποσοστό %	ΕΓΓΕΓΡΑΜΜΕΝΟΙ ΛΟΙΠΟΙ [ΜΗ ΑΝΑΖΗΤΟΥΝΤΕΣ ΕΡΓΑΣΙΑ]	Ποσοστό %	ΣΥΝΟΛΟ ΕΠΙΔΟΤΟΥΜΕΝΩΝ ΑΝΕΡΓΩΝ	Ποσοστό %
Ελληνες Υπήκοοι	766.590	94,01%	118.539	90,69%	97.511	91,69%
Υπήκοοι χωρών Ευρωπαϊκής Ένωσης	10.911	1,34%	2.130	1,63%	2.063	1,94%
Υπήκοοι τρίτων χωρών	37.933	4,65%	10.034	7,68%	6.776	6,37%
Σύνολο	815.434	100,00%	130.703	100,00%	106.350	100,00%

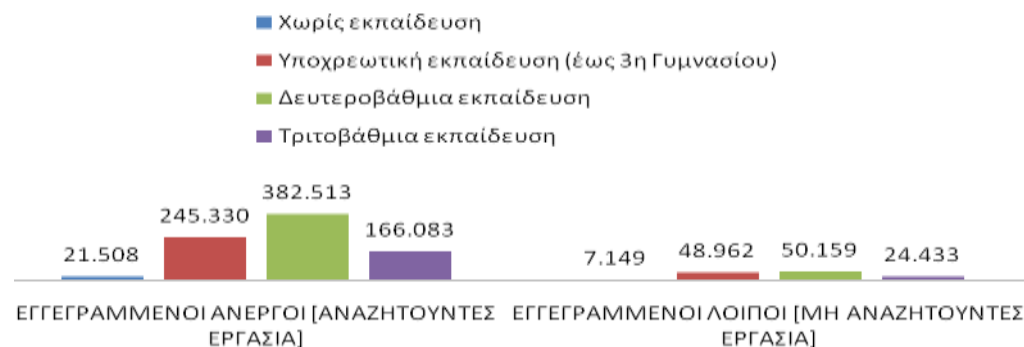
ΚΑΤΑΝΟΜΗ ΕΓΓΕΓΡΑΜΜΕΝΩΝ ΚΑΤΑ ΦΥΛΟ: ΑΥΓΟΥΣΤΟΣ 2015



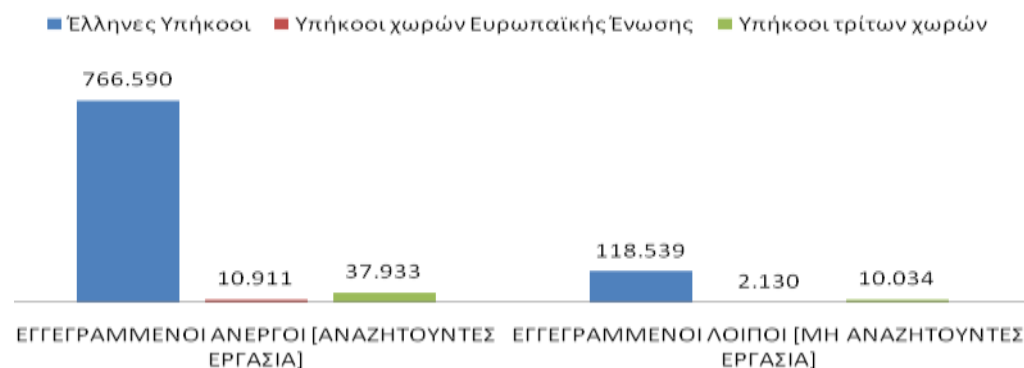
ΚΑΤΑΝΟΜΗ ΕΓΓΕΓΡΑΜΜΕΝΩΝ ΚΑΤΑ ΗΛΙΚΙΑ: ΑΥΓΟΥΣΤΟΣ 2015



ΚΑΤΑΝΟΜΗ ΕΓΓΕΓΡΑΜΜΕΝΩΝ ΚΑΤΑ ΕΚΠΑΙΔΕΥΤΙΚΟ ΕΠΙΠΕΔΟ: ΑΥΓΟΥΣΤΟΣ 2015



ΚΑΤΑΝΟΜΗ ΕΓΓΕΓΡΑΜΜΕΝΩΝ ΚΑΤΑ ΥΠΗΚΟΟΤΗΤΑ: ΑΥΓΟΥΣΤΟΣ 2015



Για περισσότερο αναλυτικά στατιστικά στοιχεία στο σύνολο της χώρας και σε επίπεδο Περιφέρειας καθώς και συνοπτικές εκθέσεις εγγεγραμμένης ανεργίας, βλ. www.oaed.gr /Στατιστικά/Στατιστικά Στοιχεία.